



KRSO



جمهورية العراق
وزارة التخطيط - الجهاز المركزي للإحصاء
CSO
Central Statistical Organization IRAQ

مديرية الإحصاء الصناعي

مسح الصناعات البيتية لمحافظات إقليم كردستان ٢٠١٢



شكر وتقدير

نشيد بالجهود المبذولة التي قدمت من قبل اعضاء اللجان (العليا ، الفنية ، الادارية والمالية ، الاشراف المركزي ، الاستلام والتسليم ، الاشراف المحلي) خلال مراحل الاعداد والتنفيذ واصدار التقرير المتمثلة بالدعم المستمر والفعال لانجاز المسح .

ونتقدم بخالص الشكر الى كل من السيد سيروان محمد محي الدين رئيس هيئة اقليم كردستان ومدراء الاحصاء في محافظات الاقليم على تعاونهم المثمر لنجاح المسح وكذلك نشيد بالجهود المبذولة من قبل فرق العمل الميدانية من كوادر هيئة احصاء اقليم كردستان والمحافظات التابعة للاقليم .

ويتقدم الجهاز المركزي للأحصاء بخالص الشكر الى جميع الاسر المشمولة بمسح الصناعات البيئية لتعاونهم الفعال من خلال اعطاء المعلومات الدقيقة لغرض نجاح المسح .

فريق اعداد التقرير

- ثناء عباس سلمان . المدير العام للشؤون الفنية/ الجهاز المركزي للاحصاء
- ياسمين سعدون صليبي . مدير الاحصاء الصناعي/ الجهاز المركزي للاحصاء
- محمود شاكر محمود . مديرية الاحصاء الصناعي / الجهاز المركزي للاحصاء
- داليا عبد اللطيف عبد القادر . وحدة التحليل الاحصائي / الجهاز المركزي للاحصاء
- سجي قاسم كاظم . مديرية الاحصاء الصناعي / الجهاز المركزي للاحصاء

اللجان الفنية والإدارية المساهمة في تنفيذ المسح

اللجنة العليا

- د. مهدي محسن العلاق . وكيل الوزارة . رئيس الجهاز المركزي للإحصاء
- ثناء عباس سلمان . المدير العام للشؤون الفنية
- دلالي حسو منصور . المدير العام للشؤون الإدارية والمالية
- عماد ناجي احمد . المدير العام لتكنولوجيا المعلومات
- فخري حميد جابر . خبير ومدير الحسابات القومية
- ياسمين سعدون صليبي . مدير الإحصاء الصناعي

اللجنة الفنية

- ثناء عباس سلمان . المدير العام للشؤون الفنية
- ياسمين سعدون صليبي . مدير الإحصاء الصناعي
- هناء عبد الجبار صالح . خبير في الحسابات القومية
- فخري حميد جابر . خبير ومدير الحسابات القومية
- محمود شاكر محمود . مديرية الإحصاء الصناعي
- بشرى عبد الجواد . مديرية الإحصاء الصناعي
- حنان رحيم عنيد . مديرية الإحصاء الصناعي

اللجنة الإدارية والمالية

- دلالي حسو منصور . المدير العام للشؤون الإدارية والمالية
- عبد الحسين نعمة فعيل . مدير الامور الادارية
- نداء حسين عبد الله . مدير النشر والعلاقات
- الحمزه بليغ مكي . مديرية الحسابات
- زينب عقيل حميد . مديرية الموارد البشرية
- رنا رجاء حميد . مديرية التدقيق
- عبد الحسين حويط . مديرية الإحصاء الصناعي

لجنة تكنولوجيا المعلومات

- عماد ناجي احمد . مدير عام دائرة تكنولوجيا المعلومات
- احمد عبد الحسن علوان . دائرة تكنولوجيا المعلومات
- بشرى عبد الجواد عبد الحسين . دائرة تكنولوجيا المعلومات
- داليا عبد اللطيف عبد القادر . وحدة التحليل الإحصائي
- عمر عامر سعدي . دائرة تكنولوجيا المعلومات

لجنة التدريب

- احمد ياسين عبد الكريم . مركز التدريب والبحوث الاحصائية
- علي عناد عطية . مركز التدريب والبحوث الاحصائية
- ميسم فتاح حسين . مركز التدريب والبحوث الاحصائية
- تحية حسين فليح . مديرية الاحصاء الصناعي

لجنة الإشراف المركزي

- عبد الخالق محمد مصطفى . هيئة احصاء الاقليم
- شةوبو كاكل عزيز . هيئة احصاء الاقليم
- هيرو محمد امين خالد . هيئة احصاء الاقليم
- محمود عثمان معروف . هيئة احصاء الاقليم
- هيرو محمد امين حسين . هيئة احصاء الاقليم

لجنة الاستلام والتسليم

- تحية حسين فليح . مديرية الاحصاء الصناعي
- سجي قاسم كاظم . مديرية الإحصاء الصناعي
- اروه شاكر إبراهيم . مديرية الإحصاء الصناعي

المشرفون المحليون

- دراظ عبدالله ناصر . مديرية احصاء دهوك
- اسعد حمد مصطفى . مديرية احصاء اربيل
- شةمال رؤوف محمد . مديرية احصاء سلیمانیه

فرق العمل الميداني في اقليم كردستان

دهوك

- محمد طيب قاسم
- اباد فيصل عيسى
- زياد اسماعيل يونس
- نجيب محمد سلي

سليمانية :

- جنور حمة غريب
- ميديا احمد محمد
- نياز جمال علي
- ريبتر بختيار عبدالله

اربيل :

- ريبين قرين طه
- ديار اسماعيل عثمان
- بارزان لظطين فرحو
- رزطار حمة سور حمد

المحتويات

الصفحة	الموضوع
1	المقدمة
1	منهجية المسح
1	هدف المسح
1	وحدة العد
1	الجهات المستفيدة
2	مجال التغطية
2	التوقيتات الزمنية
3	استمارة المسح
4-3	منهجية تصميم وتوزيع عينة مسح الصناعات البيئية
5	التدريب
5	العمل الميداني
6	الاية جمع البيانات
6	العمل المكتبي
7	معالجة البيانات وتدقيقها
7	التحليل الاحصائي
7	الصعوبات التي واجهت المسح

الصفحة

التعاريف والمصطلحات

8	السجل الاحصائي الاطار
8	المنشأة الصناعية
8	النشاط الصناعي
8	النشاط الرئيسي للأسرة
8	النشاط الثانوي للأسرة
9	المبيعات
9	الاستهلاك الوسيط
9	القيمة المضافة

9	الرواتب والاجور
9	المشتغلون بدون اجر
9	الانتاجية
9	درجة التصنيع
9	الموجودات الثابتة

الصفحة	الموضوع
10	المؤشرات الرئيسية التحليلية
11	المشاكل والصعوبات التي تمت مواجهتها
14 -12	قضايا تخص الاسرة
14	قضايا تتعلق بالبيئة
14	معلومات تتعلق بالصحة
18 -15	تحليل النتائج

الصفحة	الجدول التفصيلية
19	جدول رقم (1) : عدد الاسر والمشتغلين والاجور والمزايا المدفوعة لهم حسب النشاط لمسح الصناعات البيئية لسنة 2012
20	جدول رقم (2) : عدد الاسر والمشتغلين والاجور والمزايا المدفوعة لهم حسب المحافظة لمسح الصناعات البيئية لسنة 2012
21	جدول رقم (3) : عدد الاسر والمشتغلين والاجور والمزايا المدفوعة لهم حسب البيئة والنشاط لمسح الصناعات البيئية لسنة 2012
22	جدول رقم (4) : عدد الاسر والمشتغلين والاجور والمزايا المدفوعة لهم حسب البيئة والمحافظة لمسح الصناعات البيئية لسنة 2012
23	جدول رقم (5) : عدد الاسر والمشتغلين والاجور والمزايا المدفوعة لهم حسب الجنس والنشاط لمسح الصناعات البيئية لسنة 2012
24	جدول رقم (6) : عدد الاسر والمشتغلين والاجور والمزايا المدفوعة لهم حسب الجنس والمحافظة لمسح الصناعات البيئية لسنة 2012
25	جدول رقم (7) : الاجور والمزايا المدفوعة للمشتغلين الدائمين والمؤقتين حسب البيئة والنشاط لمسح الصناعات البيئية لسنة 2012
26	جدول رقم (8) : الاجور والمزايا المدفوعة للمشتغلين الدائمين والمؤقتين حسب البيئة والمحافظة لمسح الصناعات البيئية لسنة 2012
27	جدول رقم (9) : الاجور والمزايا المدفوعة للمشتغلين الدائمين والمؤقتين حسب الجنس والنشاط لمسح الصناعات البيئية لسنة 2012
28	جدول رقم (10) : الاجور والمزايا المدفوعة للمشتغلين الدائمين والمؤقتين حسب الجنس والمحافظة لمسح الصناعات البيئية لسنة 2012
29	جدول رقم (11) : قيمة المبيعات و الايرادات والمستلزمات حسب النشاط لمسح الصناعات البيئية لسنة 2012
30	جدول رقم (12) : قيمة المبيعات و الايرادات والمستلزمات حسب المحافظة لمسح الصناعات البيئية لسنة 2012
31	جدول رقم (13) : كمية وقيمة المبيعات و الايرادات الاخرى حسب النشاط في الصناعات البيئية لسنة 2012
32	جدول رقم (14) : كمية وقيمة المبيعات و الايرادات الاخرى حسب المحافظة في الصناعات البيئية لسنة 2012
34-33	جدول رقم (15) : كمية وقيمة المبيعات حسب النشاط لمسح الصناعات البيئية لسنة 2012
35	جدول رقم (16) : كمية وقيمة المبيعات حسب المحافظة لمسح الصناعات البيئية لسنة 2012

36	جدول رقم (17) :	قيمة مستلزمات الانتاج حسب النشاط لمسح الصناعات البيئية لسنة 2012
37	جدول رقم (18) :	قيمة مستلزمات الانتاج حسب المحافظة لمسح الصناعات البيئية لسنة 2012
42-38	جدول رقم (19) :	كمية وقيمة مستلزمات الانتاج (الخامات والمواد الاولية) حسب النشاط لمسح الصناعات البيئية لسنة 2012
47-43	جدول رقم (20) :	كمية وقيمة مستلزمات الانتاج (الخامات والمواد الاولية) حسب المحافظة لمسح الصناعات البيئية لسنة 2012
49-48	جدول رقم (21) :	كمية وقيمة مستلزمات الانتاج السلعية الاخرى والمستلزمات الخدمية حسب النشاط لمسح الصناعات البيئية لسنة 2012
50	جدول رقم (22) :	كمية وقيمة مستلزمات الانتاج السلعية الاخرى والمستلزمات الخدمية حسب المحافظة في الصناعات البيئية لسنة 2012
51	جدول رقم (23) :	كمية الانتاج حسب السلعة ووجه التصرف حسب النشاط لمسح الصناعات البيئية لسنة 2012
52	جدول رقم (24) :	كمية الانتاج حسب السلعة ووجه التصرف حسب المحافظة لمسح الصناعات البيئية لسنة 2012
53	جدول رقم (25) :	تأثر الصناعة بالاحداث بعد عام 2003 حسب النشاط لمسح الصناعات البيئية لسنة 2012
54	جدول رقم (26) :	تأثر الصناعة بالاحداث بعد عام 2003 حسب النشاط لمسح الصناعات البيئية لسنة 2012
55	جدول رقم (27) :	النفائات المتولدة وتسهيلات معالجتها حسب النشاط لمسح الصناعات البيئية لسنة 2012
56	جدول رقم (28) :	النفائات المتولدة وتسهيلات معالجتها حسب المحافظة لمسح الصناعات البيئية لسنة 2012
57	جدول رقم (29) :	الأسر المجازة صحياً حسب النشاط لمسح الصناعات البيئية لسنة 2012
58	جدول رقم (30) :	الأسر المجازة صحياً حسب المحافظة لمسح الصناعات البيئية لسنة 2012

الصفحة

محتويات الاشكال البيانية

15	شكل رقم (1) :	عدد الاسر حسب المحافظات لمسح الصناعات البيئية لسنة 2012
16	شكل رقم (2) :	عدد المشتغلين حسب المحافظات لمسح الصناعات البيئية لسنة 2012
17	شكل رقم (3) :	قيمة الاجور والمزايا حسب المحافظة لمسح الصناعات البيئية لسنة 2012
18	شكل رقم (4) :	قيمة المبيعات والايرادات والمستلزمات حسب المحافظات لمسح الصناعات البيئية لسنة 2012

الملاحق

ملحق استثمارة مسح الصناعات البيئية لسنة 2012

المقدمة

تعتبر الصناعات البيئية من اقدم الصناعات التي رافقت الانسان عبر مراحل تطوره الاقتصادي لاشك لها اهميتها ومكانتها في اقتصاديات الدول خاصة النامية والفقيرة ، وان الاهتمام بهذا النوع يؤدي الى استيعاب العمالة وتوفير المنتج المحلي بدلا" من الاعتماد على السلع المستوردة حيث تلعب دوراً رئيسياً مع باقي قطاعات الانتاج الى زيادة الناتج المحلي الاجمالي . من هنا كان من الضروري احياء الصناعات البيئية وتطويرها لضمان مشاركة الاسرة بصورة صحيحة في التنمية الاقتصادية الشاملة ابتداء من الصناعات المألوفة كالخياطة والتطريز وصناعة الفخار ومروراً بالصناعات الغذائية الناتجة كتعليب التمور وحفظ الخضراوات وتمليح الاسماك وعمل المخلات والمرببات وغيرها .

منهجية المسح هدف المسح :

توفير قاعدة بيانات شاملة وحديثة عن الانشطة الصناعية والمتمثلة بالصناعات البيئية وفق توصيات الامم المتحدة في مجال الاحصاءات الصناعية حيث اصبحت المعلومة الاحصائية الحديثة والدقيقة جزء من المعرفة الانسانية واداة الوصول الى قرارات صحيحة وسليمة لضمان تحقيق الاهداف المرسومة ضمن المعطيات المتاحة ولتقليل الاعتماد على التقديرات في احتساب المتغيرات الاقتصادية ولغرض احتساب مؤشرات الحسابات القومية يتطلب وجود احصاءات صناعية حديثة موثوق بها تشمل جميع الانشطة المتعلقة بهذا القطاع لغرض احتساب الناتج المحلي الاجمالي ولغرض الوقوف على مساهمة هذا القطاع في الاقتصاد العراقي ليساعد جميع المستخدمين وراسمي السياسات ومتخذي القرارات .

وحدة العد :

كانت الوحدة الاحصائية للعد هي (الاسرة) تعرف بانها الوحدة الاقتصادية التي تمارس نشاطها الصناعي في مكان ثابت تحت ملكية او ادارة واحدة وتقوم بتقديم سلعة .

الجهات المستفيدة :

- وزارة التخطيط
- الجهاز المركزي للإحصاء
- وزارة الصناعة
- مراكز البحوث والدراسات
- الإتحادات والمنظمات المهنية

مجال التغطية :

غطى المسح (2431) اسرة التي يقع نشاطها الرئيس ضمن الصناعات البيئية والتي تم تحديدها وفق اطار الحصر والترقيم لسنة 2009 بعد اجراء عمليات التحديث من قبل المشرف الصناعي والعاملين في قسم الإحصاء الصناعي في محافظات اقليم كردستان . والجدول ادناه يوضح توزيع الاسر حسب محافظات الاقليم .

ت	محافظات الاقليم	عدد الاسر
.1	دهوك	157
.2	سليمانية	2169
.3	اربيل	105
	المجموع	2431

التوقيتات الزمنية :

بغية ضمان تنفيذ المسح وإستيعاب الأنشطة المختلفة تم إعداد التوقيتات الزمنية كما مبين في الجدول أدناه.

العدد	الفقرات	سنة 2013										سنة 2014		
		2	3	4	5	6	7	8	9	10	11	12	1	2
1	اعداد الإستمارة													
2	تحديث الأطر													
3	دورة تدريبية													
4	عمل ميداني													
5	تدقيق وترميز الإستمارات													
6	الإدخال													
7	اعداد التقرير الأولي													
8	اعداد التقرير النهائي													

استمارة المسح :

تم تصميم الاستمارة وفق التوصيات الدولية للاحصاءات الصناعية للأمم المتحدة مع الأخذ بنظر الاعتبار متطلبات الجهات المستفيدة للمسح ولتلبية احتياجات الحسابات القومية ولمستخدمي البيانات ورسمي السياسات ومتخذي القرارات . قامت مديرية الاحصاء الصناعي بالتشاور مع خبراء الجهاز المركزي للاحصاء على اعداد الاستمارة بصورتها النهائية . وتضمنت الاستمارة بيانات كمية ومالية ووصفية عن موجودات ومدخلات ومخرجات الاسرة حيث تم تقسيم الاستمارة الى عدد من الجداول تناول كل جدول احد المؤشرات الاساسية للمسح وكما موضح في الملحق .

تصميم وتوزيع عينة مسح الصناعات البيئية :

إن الصناعات البيئية تعود للقطاع الخاص فقط موزعة على الأنشطة الصناعية المختلفة واتساقاً مع الحاجة التفصيلية لبيانات النشاط الصناعي لتوفير بيانات ومؤشرات إحصائية للاستفادة منها في وضع الخطط والبرامج الكفيلة بتحسين أدائها وتطوير واقعها إضافة إلى التعرف على حجمها ونوع إنتاجها وطبيعتها وتوزيعها وتركزها حسب الموقع الجغرافي والنشاط ، فان ما يهمننا في هذا المجال هو كيفية تغطية تلك الاسر إحصائياً ، ونظراً لنمطية وتشابه هذه الاسر من حيث عدد عمالها وطبيعتها مزاوله النشاط فيها وانتشارها في أنحاء العراق وكثرة عددها ، حيث بلغ عددها (2485) اسرة موزعة على الأنشطة الاقتصادية وعلى محافظات الأقليم لذا تم اعتماد أسلوب المسح بالعينة لتغطية نشاط هذه الاسر وقد صممت عينة تم اعتمادها لتغطية الأنشطة الصناعية للأسرة بحيث تكون ممثلة على مستوى كل محافظة ونفذت أكثر من تجربة للتوصل إلى اختيار حجم العينة المناسب لإمكانات المسح مع تحديد قيمة للخطأ المسموح به وقد اعتبر كل نشاط صناعي مجتمعاً مستقلاً في المحافظة وتحسب له عينة بدرجة ثقة بمستوى 95% ونسبة خطأ إلى المتوسط قيمته 0.07 وهناك اعتبارات اعتمدت عند تصميم العينة يمكن تلخيصها بالآتي :

التمثيل مطلوب على مستوى المحافظة لذلك فإن كل محافظة تم التعامل معها على انفراد في تحديد حجم العينة وبصورة مستقلة عن المحافظات الأخرى ، كذلك بالنسبة للأنشطة الصناعية داخل كل محافظة ، فقد سحبت العينة على مستوى الأنشطة داخل كل محافظة لمستوى الحد الرابع ، وفق التصنيف الدولي الحديث ISIC4 ، فقد تكونت مجتمعات جزئية صغيرة تتوفر فيها التجانس لذلك تم اعتماد التصميم العشوائي الطبقي البسيط .
في تصميم تحديد حجم العينات ، اعتبر كل محافظة من محافظات اقليم كردستان مجالاً مستقلاً واجري حساب حجم العينة الاولية لكل مجال على اساس عينة عشوائية بسيطة بغية تحقيق هامش الخطأ المرغوب فيه $\pm e$ ، مع درجة ثقة قدرها 95% وفق مايلي :

$$n = \frac{Z^2 P(1-P)}{e^2}$$

حيث إن :

Z هو الدرجة المعيارية (Z = 1.96 عند درجة الثقة (95 %)

p=0.5 لغرض الحصول على أكبر حجم عينة ممكن .

e= نسبة الخطأ المسموح به وهنا قيمته 0.07

وقد عدل حجم العينة الأولي n لعدد الأسر في كل مجال وفق مايلي:

$$n^* = n \frac{N}{N+n}$$

حيث N عدد الأسر في كل مجال

التي توزع العينة على الأنشطة الصناعية في كل محافظة وتمثل كل نشاط نشاط صناعي طبقة وكانت بمرحلتين :

1. التوزيع المتساوي لكل طبقة : سحب 5 عينات من كل طبقة (حيث كل طبقة تمثل النشاط داخل المحافظة) لغرض الشمول والتغطية .
2. التوزيع متناسب مع الحجم الطبقات لغرض التمثيل .

التدريب :

حظيت عملية تدريب الكوادر الفنية بمستوياتها المختلفة باهتمام كبير ولم تقتصر عملية التدريب على الكوادر الفنية ، انما شملت اعضاء اللجان والمشرفين المركزيين والمدققين المكتبيين ومدخلي البيانات وقد رافقت الدورات التدريبية جولات ميدانية تجريبية اذا تم تنفيذ الاختبار القبلي لاستمارة المسح وتم عقد دورة تدريبية في مقر الجهاز للمدة 7- 9 /10 /2013 للمساهمون في المسح وبلغ عدد المتدربين (20) متدربا موزعين على محافظات الأقليم والجدول ادناه يوضح عدد المساهمين حسب المهام .

المساهمون في مسح الصناعات البيئية لسنة 2012

العدد	التفاصيل	العدد	التفاصيل
12	الباحثون الميدانيون	5	اللجنة العليا
4	المحاضرون	6	اللجنة الفنية
10	المدققون المكتبيون	6	اللجنة الادارية والمالية
4	الانظمة والبرامج	5	لجنة الاشراف المركزي
41	مدخلو البيانات ومشرفو الادخال	3	لجنة الاستلام والتسليم
99	المجموع	3	المشرفون المحليون

العمل الميداني :

- وضعت خطة عمل تفصيلية لإنجاز العمل الميداني ويمكن اجمالها بما يأتي :-
1. بلغ عدد المشرفين المركزيين (5) مشرفاً وقد توزع المشرفين المركزيين على المحافظات الاقليم.
 2. بلغ عدد المشرفين المحليين (3) مشرفاً متمثلاً بمدير الإحصاء في المحافظة .
 3. بلغ عدد المشرفين الصناعيين (3) مشرفاً موزعين على محافظات الاقليم .
 4. بلغ عدد الباحثين الميدانيين (12) باحث ميداني من مديريات الإحصاء في محافظات الاقليم
- وقد استمر العمل الميداني من (11/6 – 10 / 12) 2013 .

آلية جمع البيانات :

تولى عملية جمع البيانات فريق مدرب مكون من (12) باحث ميداني كما موضح في الجدول ادناه وبالإضافة الى المشرف الصناعي في كل محافظة قام الفريق الميداني بزيارة الاسر لجمع البيانات بأسلوب المقابلة الشخصية وقد تم جمع البيانات وفق الإستمارة المعدة لهذا الغرض .

عدد الباحثين الميدانيين حسب محافظات اقليم كردستان

ت	محافظات الاقليم	عدد الباحثين
1.	دهوك	4
2.	سليمانية	4
3.	اربيل	4
	المجموع	12

العمل المكتبي :

إستكمالاً لتنفيذ خطة العمل الميداني جرى وضع خطة للعمل المكتبي يمكن اجمالها بما يأتي :-

1. اجراء التدقيق المحلي من قبل فرق العمل الميداني في محافظات الاقليم .
2. تدقيق العمل في محافظات الاقليم من قبل المشرف المحلي والمشرف المركزي.
3. تدقيق العمل في مركز الجهاز من قبل المدققين المكتبيين.
4. إعادة الإستمارة الناقصة أو المخطوءة الى الميدان لإعادة ملئها بشكل دقيق.
5. مراجعة الإستمارة المدققة مرة اخرى من قبل المدققين المكتبيين.
6. ادخال الإستمارات الى الحاسبة الآلية من قبل منتسبي شعبة الإدخال.
7. تدقيق عمليات الإدخال وإجراء التصحيحات كلما كان ذلك ممكناً لأن عملية التدقيق تكشف منطقية البيانات وترابط جداول الإستمارة مع بعضها حسب قواعد التدقيق المهيأة وتنقية كافة الأخطاء نتيجة تلك العمليات
8. بعد تدقيق النتائج الأولية والتأكد من صحتها من حيث الشكل وإتساق البيانات داخل الجدول الواحد ومع الجداول الأخرى تم استخراج الجداول النهائية التي يتضمنها هذا التقرير .

معالجة البيانات وتدقيقها :

- تم استخدام نظام (CSIRO) في بناء منظومة برامج ادخال البيانات ومعالجتها . وقد تم وضع قواعد تدقيق في أغلب حقول الإستمارة لغرض السيطرة على البيانات المدخلة ولتحقيق الأهداف الآتية :-
- تأمين دقة ادخال البيانات .
 - التأكيد بأن التعليمات والقواعد الخاصة بملء الإستمارة قد تم اتباعها بشكل سليم .
 - القدرة على تشخيص ومتابعة وتصحيح حالات عدم الإتساق بالبيانات .

التحليل الاحصائي :

تم استخدام البرنامج الجاهز (spss) لانتاج جداول الاخراج والتحليل الاحصائي .

الصعوبات التي واجهت المسح :

بالرغم من الجهود التي بذلت من قبل الكوادر العاملة والمتمثلة باللجان الخاصة بالمسح والكوادر الفنية والباحثين الميدانيين والذين بذلوا جهود استثنائية لغرض نجاح المسح واستخراج نتائجه المتمثلة بالبيانات والمؤشرات والتي سوف تستخدم كمعلومات مرجعية من قبل الجهاز المركزي للإحصاء وغيرهم من المستخدمين وينبغي في الوقت نفسه الإشارة الى ان المسح كان له بعض المحددات المدرجة ادناه :

1. بالرغم من التدريب المكثف للباحثين الميدانيين وجد ان بعض البيانات مازالت تحوي بعض التناقضات الناتجة عن القصور في فهم بعض المصطلحات والمفاهيم التطبيقية من قبل العاملين في تلك الصناعات .
2. تميل بعض الأسر لاختفاء معلومات تتعلق بالايرادات والافراط في تقديم معلومات عن المدخلات ، بسبب اعتقاد بعض الأسر بأن تلك المعلومات تخضع للنظام الضريبي .
3. تردي الاوضاع الامنية ادى الى صعوبة الوصول الى بعض الأسر لغرض استحصال البيانات الخاصة بالمسح
4. الكثير من الأسر لم تكن قادرة على تقديم معلومات تفصيلية وكما حددته الاستمارة .

التعاريف والمصطلحات

السجل الإحصائي (الإطار):

يعرف السجل الإحصائي بأنه صيغة مناسبة تحدد فيه الملامح الرئيسية لكل وحدة أو (مفردة) من وحدات المجتمع الإحصائي وان وحدة العد (الاسرة) فقد يكون الإطار قائمة مكتوبة سواء كانت بقوائم عادية أو محفوظة تضم ترتيباً كاملاً لأسماء وعناوين المنشآت بالإضافة الى المتاح من معلومات تتوفر في الجهاز المركزي للإحصاء أو مؤسسات التنمية الصناعية وان توفير إطار محدث واحداً من مقومات العمل الإحصائي الناجح وان يتمثل بالشمولية والتغطية الإحصائية السليمة .

المنشأة الصناعية:

بأنها الوحدة الاقتصادية التي تمارس نشاطها الصناعي في مكان ثابت أو عدة أماكن تحت ملكية أو إدارة واحدة أو حائز واحد وتقوم بإنتاج سلع وخدمات أكثر تجانساً .

النشاط الصناعي:

انه عبارة عن عملية ، أي مجموعة من الأعمال التي تنتج عنها مجموعة معينة من المنتجات وعلى هذا فإن النشاط يتم بإدخال موارد وإجراء عملية إنتاجية وخروج منتجات .

النشاط الرئيس للأسرة:

هو النشاط الذي تفوق قيمته المضافة قيمة أي نشاط آخر يضطلع به داخل الأسرة نفسها ويجب أن يكون المنتج الرئيس لهذا النشاط مكوناً من سلع وخدمات قابلة للتسليم إلى اسر أخرى ، حتى وإن كان من الممكن أن يستخدم لاستهلاك الأسرة المنتجة نفسها أو لتكوين رأس المال فيها .

النشاط الثانوي للأسرة:

هو النشاط الذي يمارس ضمن نفس الأسرة المنتجة بالإضافة إلى النشاط الرئيس ويجب أن يكون إنتاجه ، مثل الإنتاج الرئيس ، مناسباً للتسليم إلى خارج الأسرة المنتجة ويجب أن تكون القيمة المضافة للنشاط الثانوي أقل من القيمة المضافة للنشاط الرئيس .
وبضوء ذلك يتم تحديد الأنشطة الرئيسة أولاً حسب التعريف أعلاه وباقي الأنشطة تعتبر ثانوية عدا ما يصنف بالأنشطة المساعدة .

المبيعات:

المبيعات المتحققة للأسرة لقاء ممارسة نشاطها الانتاجي أو الخدمي .

الاستهلاك الوسيط:

هو قيمة السلع والخدمات التي تستهلك بأعتبارها مدخلات في عملية الانتاج فيما عدا الاصول الثابتة حيث يقيد استهلاكها لرأس المال الثابت وقد تخضع السلع والخدمات الى عملية تحويل او استنفاد في عملية الانتاج .

القيمة المضافة:

هي قيمة الانتاج مطروحاً منه قيمة المستلزمات وهو مقياس مساهمة المنتج او الصناعة او القطاع في الناتج المحلي الاجمالي

الرواتب والأجور:

هي عبارة عن العائد الذي يتسلمه العاملون في المنشأة مقابل عملهم وتشمل الرواتب والاجور المدفوعة للعاملين والمخصصات والمكافآت المختلفة وتجهيزات العاملين ومصاريف نقل العاملين وحصص الأسرة من صندوق التقاعد والضمان الاجتماعي ... الخ .

المشتغلون بدون أجر:

هم المشتغلين الذين يعملون لحسابهم الخاص او لاسرتهم او اصحاب العمل .

الانتاجية:

علاقة سببية بين عنصر واحد من عناصر الانتاج كمدخلات وبين مردودات الانتاج كمخرجات لمدة زمنية محددة.

درجة التصنيع:

هي النسبة المئوية لمساهمة اجمالي قيمة المستلزمات قياساً الى اجمالي قيمة الانتاج .

الموجودات الثابتة:

يقصد بها ما تمتلكه الأسرة من ممتلكات منقولة وغير منقولة ، ملموسة وغير ملموسة ، مقتناة أو منتجة من قبلها سواء أكان داخل القطر أم خارجه وان الغرض من اقتنائها هو استخدامها من قبل الأسرة لإغراضها الخاصة بهدف إنتاج سلعة أو تقديم خدمة وليس لغرض البيع أو التحويل . وإن الإضافات ومصروفات التحديد التي تطيل العمر الإنتاجي للموجود الثابت أو تزيد من طاقته أو كفاءته الإنتاجية تضاف على حساب الموجود إذا أدت إلى زيادة طاقته الإنتاجية مقارنة بما كان عليه عند اقتناؤه .

المؤشرات الرئيسية التحليلية لمحافظة اقليم كردستان
لمسح الصناعات البيئية لسنة 2012

المؤشرات	قيمة المؤشر
عدد الاسر	2431
اجمالي عدد المشتغلين	3162
عدد المشتغلين باجر	226
عدد المشتغلين بدون اجر	2937
الاجور والمزايا (مليار دينار)	0.650
المبيعات (مليار دينار)	6.9
قيمة الانتاج (المبيعات والايادات الاخرى)(مليار دينار)	19.2
قيمة مستلزمات الانتاج (والمستلزمات السلعية والخدمية الاخرى)(مليار دينار)	3.3

المشاكل والصعوبات التي تمت مواجهتها

يوضح الجدول ادناه المشاكل والصعوبات التي واجهت الاسر المنتجة في مسح الصناعات البيئية نلاحظ بوضوح ان مشكلة مؤشر اسعار بيع منخفضة تأتي بالمرتبة الاولى من ضمن المشاكل التي تواجه تلك الصناعة حيث بلغت نسبتها 16% تليها في المرتبة الثانية مؤشر اغراق السوق بالسلع المستوردة وبنسبة 12% ، اما على مستوى الانشطة نلاحظ ان الصعوبة الرئيسية في نشاط صناعة منتجات الالبان هي مؤشر مشاكل النقل وبنسبة 99% من اجمالي المشاكل والصعوبات التي تواجه هذا النشاط تليها بالمرتبة الثانية مؤشر اغراق السوق بالسلع المستوردة وبنسبة 96% ، اما نشاط صناعة صناعة الخبز والمعجنات فإن المشكلة الرئيسية تتمثل بمؤشر ارتفاع كلف الانتاج وبنسبة 5% تليها بالمرتبة الثانية مؤشر اسعار بيع منخفضة وبنسبة 3% ، اما نشاط صناعة الحلويات فإن المشكلة الرئيسية هي في مؤشر ضعف المهارات ومؤشر اسعار بيع منخفضة كلاهما بنسبة 5% تليها في المرتبة الثانية مؤشر نقص المواد الأولية ، اما نشاط صناعة الطرشي وكبس الزيتون فإن المشكلة الرئيسية التي تواجه هذا النشاط هي ارتفاع كلف الانتاج ومشكلة اسعار بيع منخفضة ومشكلة اغراق السوق بالسلع المستوردة كلها بنسبة 2% . كما موضح في الجدول ادناه .

النسبة المئوية %				المشاكل والصعوبات
صناعة الطرشي وكبس الزيتون وصناعة الخل والدبس	صناعة الحلويات	صناعة الخبز والمعجنات	صناعة منتجات الالبان	
0	4	2	95	نقص المواد الأولية ونوعية المواد الأولية
0	0	1	99	مشاكل النقل
2	0	5	93	ارتفاع كلف الانتاج
0	5	2	91	ضعف المهارات ، الاجراءات الحكومية ، منافسة السلع
2	5	3	95	اسعار بيع منخفضة
2	0	1	96	اغراق السوق بالسلع المستوردة
0	1	100	0	صعوبات اخرى

قضايا تخص الاسرة

استخدامات المنتج:

رمز النشاط	اسم النشاط	المنتج المستخدم كمادة اولية في لصناعة اخرى %	
		لم يستخدم	يستخدم
1050	صناعة منتجات الالبان	0	100
1071	صناعة الخبز والمعجنات	0	100
1073	صناعة الحلويات	0	100
1079	صناعة الطرشي وكبس الزيتون وصناعة الخل والديس	0	100
1311	حياكة الملابس وصناعة الليف	25	75
1393	حياكة السط والسجاد	0	100
1399	صناعة منسوجات اخرى غير المصنفة	0	100
1410	خياطة الملابس والعباءة	0	100
2393	صناعة المنتجات الخزفية	0	100
	المجموع	1	99

لوحظ ان اغلب منتجات الصناعات البيئية تستخدم كمادة نهائية وبنسبة 99% من الاجمالي بينما 1% تستخدم كمادة اولية في صناعات اخرى، ومن هذه الصناعات صناعة حياكة الملابس وصناعة الليف بنسبة 25%. كما موضح في الجدول.

التعبئة والتغليف:

ان اغلب منتجات الصناعات البيئية لاتخضع لعملية التعبئة والتغليف لعدم حاجتها لها او لتقليل من الكلف حيث ان 76% من الانتاج الاجمالي لجميع الانشطة يباع دون اجراء عملية التعبئة والتغليف وان 24% من الانتاج يجري عليه عملية التعبئة والتغليف ومن تلك الصناعات صناعة المواد الغذائية والمتمثلة بنشاط صناعة الحلويات . تختلف طريقة بيع المنتج فهناك 87% من صناعة منتجات الالبان تباع معبئة بأكياس او علب ، و75% من منتجات صناعة الطرشي وكبس الزيتون تخضع لعملية التعبئة والتغليف بينما 31% فقط من منتجات صناعة الخبز والمعجنات يخضع منتوجهم لعملية التعبئة عملية وذلك بسبب ان مواد التعبئة تجهز من قبل المستهلك .

اما الصناعات غير الغذائية معظمها لاتحتاج الى عملية التعبئة والتغليف وذلك بسبب طبيعة نشاطها او لتقليل كلف الانتاج كما ذكرنا سابقاً ومن تلك الصناعات هي نشاط حياكة البسط والسجاد وصناعة المنسوجات وحياكة البسط والمنتجات الخزفية . كما موضح في الجدول ادناه.

رمز النشاط	اسم النشاط	نسب المواد المنتجة الخاضعة لعمليات التعبئة والتغليف %	
		الخاضعة للتعبئة	غير خاضعة للتعبئة
1050	صناعة منتجات الالبان	87	13
1071	صناعة الخبز والمعجنات	31	69
1073	صناعة الحلويات	100	0
1079	صناعة الطرشي وكبس الزيتون وصناعة الخل والدبس	75	25
1311	حياكة الملابس وصناعة الليف	4	96
1393	حياكة السط والسجاد	0	100
1399	صناعة منسوجات اخرى غير مصنفة	0	100
1410	خياطة الملابس والعباءة	8	92
2393	صناعة المنتجات الخزفية	0	100
	المجموع	24	76

تأثير الاحداث على الصناعة :

اما على مستوى الانشطة فان نشاط صناعة المنتجات الخزفية لم يتأثر مطلقاً بالاحداث اما اكثر الانشطة تأثراً بالاحداث هو نشاط خياطة الملابس الجاهزة 8% من الاجمالي وان نسبة تأثير الاحداث الامنية لذلك النشاط بلغت 24% يليه نشاط صناعة المنتجات الغذائية وبنسبة تأثير بلغت 4% من الاجمالي، وان تاثير الاحداث الامنية على تلك الصناعة بلغت 18% . كما موضح في جدول رقم (26).

رمز القسم	اسم القسم	نسبة تاثر الصناعة بالاحداث حسب النشاط %			
		تأثر	عدم تاثر	امنية	اسباب التاثر %
10	صناعة المنتجات الغذائية	4	96	18	82
13	صناعة المنسوجات	3	97	100	0
14	صناعة الملابس الجاهزة ومن ضمنها الخياطة	8	92	24	76
23	صناعة منتجات المعادن اللافلزية ومنها صناعة المنتجات الخزفية	0	100	-	-
	المجموع	7	93	25	75

قضايا تتعلق بالبيئة

اظهرت نتائج المسح ان 91% من مجمل عدد الاسر المنتجة يؤدي نشاطها الصناعي الى ظهور مخلفات ونفايات نتيجة ممارستهم العملية الصناعية ، ومن ابرز هذه الانشطة كان في مجال خياطة الملابس والعباءة بعدد 1693 اسرة بنسبة 78% من مجمل الانشطة الصناعية تليها صناعة المنسوجات بعدد 65 اسرة بنسبة 3% من اجمالي الانشطة التي تولد نفايات . كما موضح في جدول رقم (27) .

نفايات متولدة نتيجة العملية الصناعية			اسم القسم	رمز القسم
المجموع	لم تولد نفايات	تولد نفايات		
1833	140	1693	صناعة الملابس الجاهزة(خياطة الملابس والعباءة)	14
97	32	65	صناعة المنسوجات	13

وفيما يتعلق بموضوع وجود تسهيلات لمعالجة الفضلات فقد ابدى 92% من الاسر عن وجود هذه التسهيلات مقابل 3% من الاسر اجابو بعدم وجود هذه التسهيلات و5% من الاسر اجابوا بعدم الحاجة لها . وابرز هذه الانشطة التي استفادت من التسهيلات لمعالجة الفضلات كانت في صناعة خياطة الملابس والعباءة بنسبة 78% من مجمل الانشطة الصناعية يليها نشاط صناعة حياكة الملابس وصناعة الليف بنسبة 3%. كما موضح في جدول رقم (27).

معلومات تتعلق بالصحة

لابد من الاشارة الى ان معظم أنشطة الصناعات البيئية لايمتلكون اجازة صحية حيث تصل نسبتهم (98.3%) اما الاسر التي لديها اجازات صحية تصل نسبتهم الى (1.7%) معظمهم في نشاط الصناعة الغذائية حيث بلغت النسبة (56%) من اجمالي الانشطة . كما موضح في جدول رقم (29).

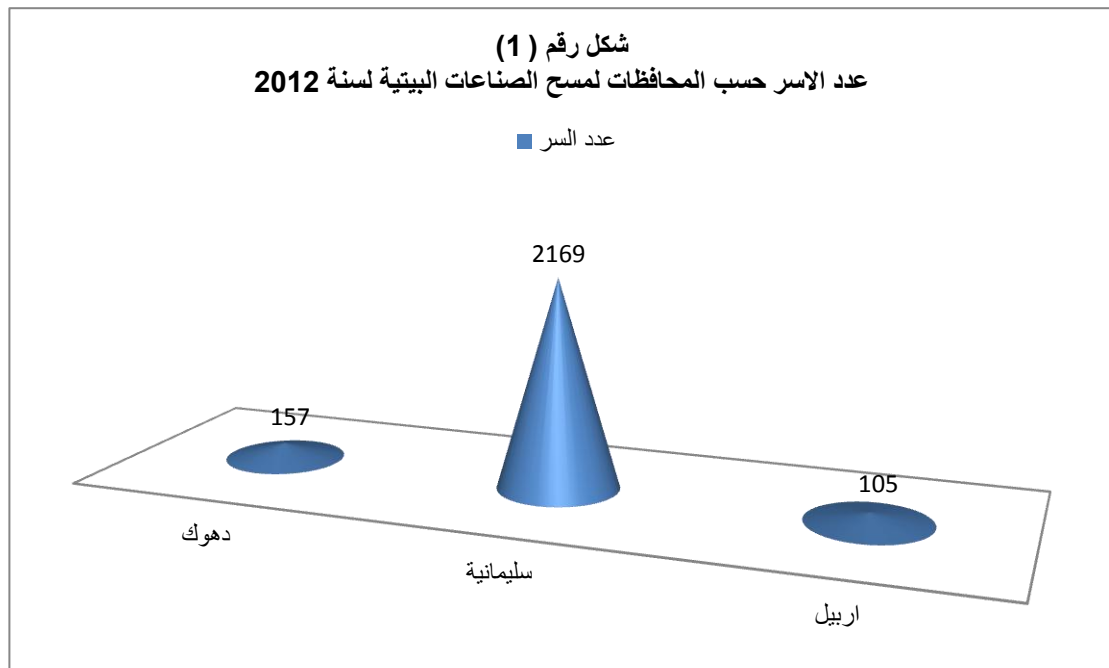
رمز القسم	اسم القسم	الاجازة الصحية	
		لديهم اجازة	ليس لديهم اجازة
10	الصناعات الغذائية	23	470
14	صناعة الملابس الجاهزة(خياطة الملابس)	18	1815
493	المجموع		

تحليل النتائج:

شمل المسح (2431) اسرة عاملة موزعة على محافظات اقليم كردستان الصناعية وقد تم تغطية تلك الأسر بأسلوب العينة .

أولاً : عدد الأسر

بلغ مجمل عدد الأسر التي شملها المسح (2431) اسرة موزعة الى (1907) اسرة في الحضر وبنسبة 18% من مجمل عدد الأسر ، مقابل (524) اسرة في الريف وبنسبة 22% وهذا يعني تركيز تلك الأسر في المناطق الحضرية أكثر من المناطق الريفية . وان نسبة المالكين الذكور لانشطة الصناعات البيئية بلغت 88% من اجمالي المالكين وان نسبة الإناث المالكين لانشطة الصناعات البيئية 12% من اجمالي المالكين أما على مستوى محافظات الاقليم حظيت محافظة السليمانية بالعدد الأوفر حيث بلغ عدد الأسر (2169) اسرة تليها محافظة دهوك وبعدها (157) اسرة أما أقل محافظة من حيث عدد الأسر في محافظة اربيل حيث بلغت (105) اسرة . لوحظ ان عدد الأسر في نشاط خياطة الملابس والعباءة قد بلغت (1833) اسرة موزعين على المناطق الحضرية والريفية حيث شملت المناطق الحضرية (1605) اسرة أي ما نسبته 88% من مجمل الأسر المشمولة بهذا النشاط أما المناطق الريفية فكانت عدد الأسر المشمولة بهذا النشاط (228) اسرة أي ما نسبته 12% من إجمالي الأسر المشمولة بهذا النشاط وان نسبة الذكور المالكين لتلك الصناعة بلغت 99% من اجمالي المالكين وان نسبة الإناث بلغ 1% يليها نشاط صناعة منتجات الألبان بعدد (467) اسرة شملت عدد الأسر في المناطق الحضرية (191) اسرة اي ما نسبته 41% من اجمالي الاسر المشمولة بهذه الصناعة اما في المناطق الريفية فقد بلغت عدد الأسر (276) اسرة أي ما نسبته (59%) من إجمالي الأسر المشمولة بهذه الصناعة وان نسبة الذكور المالكين لتلك الصناعة بلغ 46% ، وان نسبة الإناث بلغ 54% وإن أقل عدد من الأسر المشتغلين كان في نشاط حياكة البسط والسجاد حيث بلغت (1) اسرة واحدة في المناطق الحضرية . كما في شكل رقم (1) .

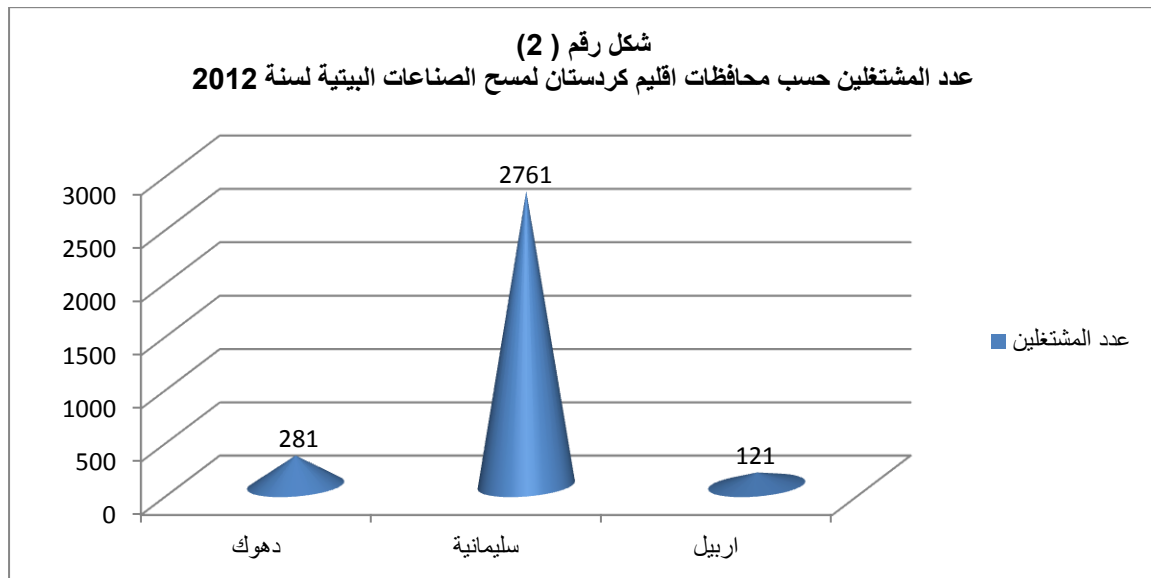


ثانياً: عدد المشتغلين

بلغ مجمل عدد المشتغلين (3162) مشتغلاً شكل عدد المشتغلين بدون اجر ما نسبته 93% من مجموع عدد المشتغلين كما استقطب نشاط خياطة الملابس والعباءة العدد الأكبر من المشتغلين بواقع (2177) مشتغلاً موزعين الى (75) مشتغلاً من الذكور و (2102) مشتغلاً من الاناث وشكل الذكور مانسبته 3% من اجمالي عدد المشتغلين اما الاناث شكلت نسبتهم 97% من الاجمالي تليه صناعة منتجات الالبان بواقع (792) مشتغلاً موزعين الى (130) مشتغلاً من الذكور، (491) مشتغلاً من الاناث . كما موضح في جدول رقم (5).

رمز النشاط	اسم النشاط	عدد المشتغلين		المجموع
		ذكور	اناث	
1410	خياطة الملابس والعباءة	75	2102	2177
1050	صناعة الالبان	301	491	792

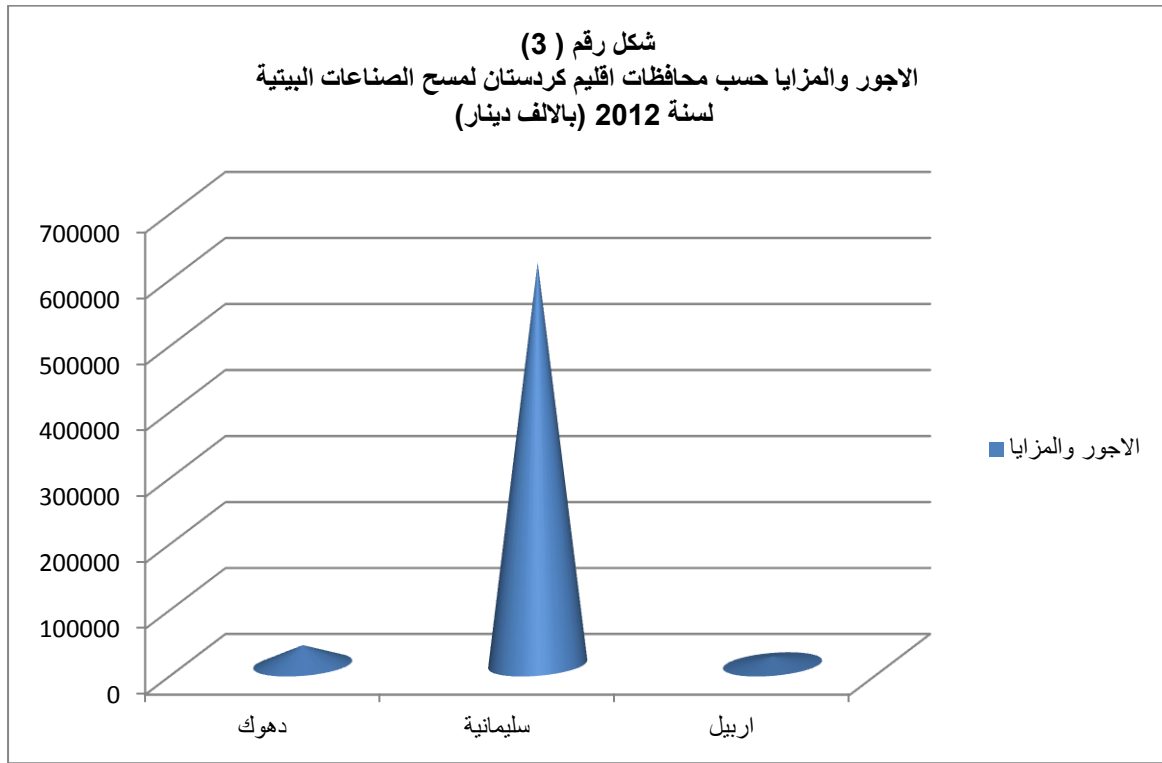
وعلى مستوى المحافظة فقد استقطبت محافظة السليمانية العدد الأكبر من الايدي العاملة بواقع (2761) مشتغلاً منها (2148) مشتغلاً في المناطق الحضرية و(631) مشتغلاً في المناطق الريفية تليها محافظة دهوك وبواقع (281) مشتغلاً موزعين على المناطق الحضرية وبواقع (117) مشتغلاً وبنسبته (42%) اما في المناطق الريفية فكان عدد المشتغلين (164) وبنسبة (58%) ، وان مجموع عدد المشتغلين في المناطق الريفية بلغ (780) مشتغلاً اي مانسبته (25%) من اجمالي عدد المشتغلين اما في المناطق الحضرية فقد بلغت النسبة (75%) من اجمالي عدد المشتغلين . كما موضح في جدول رقم (4).



ثالثاً: الأجر والمزايا

عند ملاحظتنا للأجر والمزايا التي يتقاضاها المشتغلين نجد ان اجمالي الاجور والمزايا المدفوعة بلغت (650.7) مليون دينار بمعدل اجر سنوي بلغ (2.9) مليون دينار سنويا موزعة على أنشطة مختلفة احتل في نشاط خياطة الملابس والعباءة المرتبة الاولى بواقع (636.9) مليون دينار، يليها نشاط صناعة منتجات الالبان بواقع (8.2) مليون دينار .

وعلى مستوى المحافظة فان اعلى الاجور والمزايا المدفوعة كانت في محافظة السليمانية بواقع (609.2) مليون دينار سنويا تليها محافظة دهوك بواقع (29.2) مليون دينار سنويا، وبسبب خصوصية أنشطة الصناعات البيئية فان معظم العاملين فيها لا يتقاضون اجور، وقد انعكس ذلك في الجداول المرفقة بالتقرير .

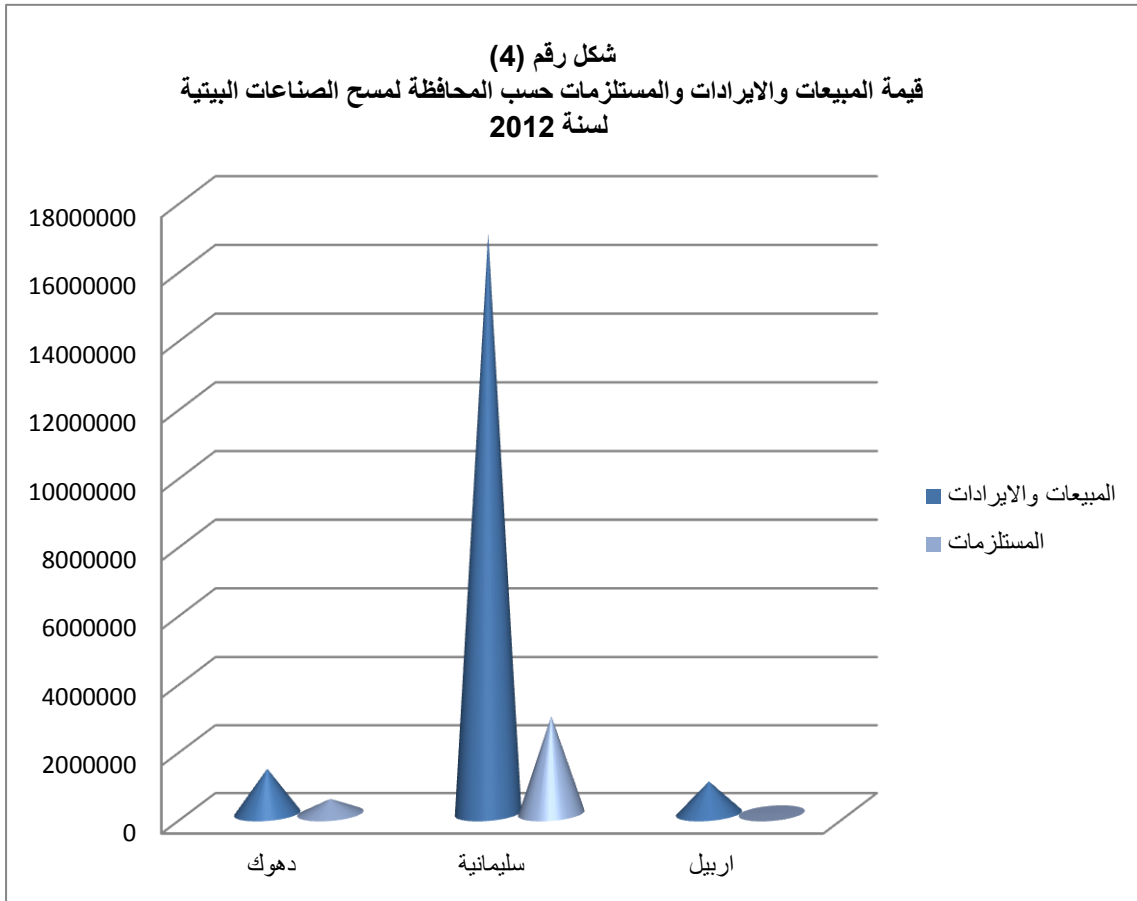


رابعاً: المبيعات

بلغت قيمة المبيعات (19.2) مليار دينار ، احتل نشاط خياطة الملابس والعباءة المرتبة الاولى حيث بلغت (12.2) مليار دينار يليها نشاط صناعة منتجات الالبان بمقدار (3.6) مليار دينار . وعلى مستوى المحافظات فقد احتلت محافظة السليمانية اعلى قيمة للمبيعات بمقدار(16.9) مليار دينار، تلتها محافظة دهوك بمقدار(1.3) مليار دينار. كما موضح في جدول رقم (11).

خامساً : المستلزمات

بلغت قيمة مستلزمات الانتاج (3.3) مليار دينار وان قيمة مستلزمات الانتاج لنشاط صناعة الالبان احتل المرتبة الاولى حيث بلغت قيمتها (2.2) مليار دينار، يليها نشاط خياطة الملابس والعباءة والتي بلغت قيمتها (0.8) مليار دينار. الشكل رقم (3) يوضح قيمة المبيعات والايرادات والمستلزمات حسب المحافظة .



جدول رقم (1)
عدد الاسر والمشتغلين والاجور والمزايا المدفوعة لهم حسب النشاط لمسح الصناعات البيئية لسنة 2012

(بالالف دينار)

رمز النشاط	اسم النشاط	عدد الاسر	عدد المشتغلين			الاجور والمزايا		المجموع
			بأجر	بدون اجر	المجموع	الاجور	المزايا	
1050	صناعة منتجات الالبان	467	8	784	792	7043	1179	8222
1071	صناعة الخبز والمعجنات	16	.	18	18	0	0	0
1073	صناعة الحلويات	2	.	4	4	0	0	0
1079	صناعة الطرشي وكبس الزيتون وصناعة الخل والديس	9	.	12	12	0	0	0
1311	حياكة الملابس وصناعة الليف	94	4	142	146	5600	0	5600
1393	حياكة السط والسجاد	1	.	1	1	0	0	0
1399	صناعة منسوجات اخرى غير مصنفة في موضع اخر	2	.	2	2	0	0	0
1410	خياطة الملابس والعباءة	1833	213	1963	2177	635740	1159	636899
2393	صناعة المنتجات الخزفية	7	.	10	10	0	0	0
	المجموع الكلي	2431	226	2937	3162	648383	2337	650720

جدول رقم (2)

عدد الاسر والمشتغلين والاجور والمزايا المدفوعة لهم حسب المحافظة لمسح الصناعات البيتية لسنة 2012

(بالالف دينار)

المحافظة	عدد الاسر	عدد المشتغلين			الاجور والمزايا		المجموع
		بأجر	بدون اجر	المجموع	الاجور	المزايا	
دهوك	157	25	256	281	28067	1179	29246
سليمانية	2169	196	2565	2761	609211	0	609211
اربيل	105	5	116	121	11105	1159	12263
المجموع الكلي	2431	226	2937	3162	648383	2337	650720

جدول رقم (3)

عدد الاسر والمشتغلين والاجور والمزايا المدفوعة لهم حسب البيئة والنشاط لمسح الصناعات البيئية لسنة 2012

(بالالف دينار)

رمز النشاط	اسم النشاط	عدد الاسر		عدد المشتغلين		الاجور والمزايا		المجموع
		ريف	حضر	ريف	حضر	ريف	حضر	
1050	صناعة منتجات الالبان	276	191	467	292	792	0	8222
1071	صناعة الخبز والمعجنات	1	15	16	17	18	0	0
1073	صناعة الحلويات	0	2	2	4	4	0	0
1079	صناعة الطرشي وكبس الزيتون وصناعة الخل والدبس	0	9	9	12	12	0	0
1311	حياكة الملابس وصناعة الليف	16	78	94	104	146	3200	2400
1393	حياكة السط والسجاد	0	1	1	1	1	0	0
1399	صناعة منسوجات اخرى غير مصنفة في موضع اخر	0	2	2	2	2	0	0
1410	خياطة الملابس والعباءة	228	1605	1833	1945	2177	0	636899
2393	صناعة المنتجات الخزفية	3	4	7	5	10	0	0
المجموع الكلي		524	1907	2431	2382	3162	640099	10622

جدول رقم (4)
عدد الاسر والمشتغلين والاجور والمزايا المدفوعة لهم حسب البيئة والمحافظه لمسح الصناعات البيئية لسنة 2012

(بالالف دينار)

المحافظة	عدد الاسر		المجموع	عدد المشتغلين		المجموع	الاجور والمزايا		المجموع
	ريف	حضر		ريف	حضر		ريف	حضر	
دهوك	73	84	157	164	117	281	10622	18625	29246
سليمانية	447	1722	2169	613	2148	2761	0	609211	609211
اربيل	3	102	105	3	118	121	0	12263	12263
المجموع الكلي	524	1907	2431	780	2382	3162	10622	640099	650720

جدول رقم (5)

عدد الاسر والمشتغلين والاجور والمزايا المدفوعة لهم حسب الجنس والنشاط لمسح الصناعات البيئية لسنة 2012

(بالالف دينار)

رمز النشاط	اسم النشاط	عدد الاسر		المجموع	عدد المشتغلين		المجموع	الاجور والمزايا		المجموع
		انثى	ذكر		انثى	ذكر		انثى	ذكر	
1050	صناعة منتجات الالبان	251	216	467	491	301	792	1619	6602	8222
1071	صناعة الخبز والمعجنات	1	15	16	16	2	18	0	0	0
1073	صناعة الحلويات	2	0	2	2	2	4	0	0	0
1079	صناعة الطرشي وكبس الزيتون وصناعة الخل والدبس	7	2	9	5	8	12	0	0	0
1311	حياكة الملابس وصناعة الليف	22	72	94	101	46	146	0	5600	5600
1393	حياكة السط والسجاد	0	1	1	1	.	1	0	.	0
1399	صناعة منسوجات اخرى غير مصنفة في موضع اخر	0	2	2	2	.	2	0	.	0
1410	خياطة الملابس والعباءة	2	1831	1833	2102	75	2177	636899	0	636899
2393	صناعة المنتجات الخزفية	1	6	7	7	3	10	0	0	0
	المجموع الكلي	286	2145	2431	2726	436	3162	638518	12202	650720

جدول رقم (6)

عدد الاسر والمشتغلين والاجور والمزايا المدفوعة لهم حسب الجنس والمحافطة لمسح الصناعات البيئية لسنة 2012

(بالالف دينار)

المجموع	الاجور والمزايا		المجموع	عدد المشتغلين		المجموع	عدد الاسر		المحافطة
	انثى	ذكر		انثى	ذكر		انثى	ذكر	
29246	17044	12202	281	207	73	157	31	126	دهوك
609211	609211	0	2761	2399	361	2169	253	1916	سليمانية
12263	12263	0	121	119	2	105	2	103	اربيل
650720	638518	12202	3162	2726	436	2431	286	2145	المجموع الكلي

جدول رقم (7)

الأجور والمزايا المدفوعة للمشتغلين الدائمين والمؤقتين حسب البيئة والنشاط لمسح الصناعات البيئية لسنة 2012

(بالآلاف دينار)

رمز النشاط	اسم النشاط	البيئة	الأجور		المزايا		المجموع	اجمالي الأجور والمزايا
			الدائمين	المؤقتين	الدائمين	المؤقتين		
1050	صناعة منتجات الالبان	حضر	0	0	0	0	0	0
		ريف	2267	4776	0	1179	7043	8222
		المجموع	2267	4776	0	1179	7043	8222
1311	حياكة الملابس وصناعة الليف	حضر	0	3200	0	0	3200	3200
		ريف	0	2400	0	0	2400	2400
		المجموع	0	5600	0	0	5600	5600
1410	خياطة الملابس والعباءة	حضر	603473	32481	0	1159	635740	636899
		ريف	0	0	0	0	0	0
		المجموع	603473	32481	0	1159	635740	636899
	مجموع الحضر	حضر	603473	35681	0	1159	638940	640099
	مجموع الريف	ريف	2267	7176	0	1179	9443	10622
	المجموع الكلي		605740	42857	0	2337	648383	650720

جدول رقم (8)

الأجور والمزايا المدفوعة للمشتغلين الدائمين والمؤقتين حسب البيئة والمحافظات لمسح الصناعات البيئية لسنة 2012

(بالآلاف دينار)

المحافظة	البيئة	الأجور		المزايا		المجموع	اجمالي الأجور والمزايا
		الدائمين	المؤقتين	الدائمين	المؤقتين		
دهوك	حضر	15425	0	3200	0	18625	18625
	ريف	2267	0	7176	1179	9443	10622
	المجموع	17691	0	10376	1179	28067	29246
السليمانية	حضر	588049	0	21376	0	609211	609211
	ريف	0	0	0	0	0	0
	المجموع	588049	0	21376	0	609211	609211
اربيل	حضر	0	0	11105	1159	11105	12263
	ريف	0	0	0	0	0	0
	المجموع	0	0	11105	1159	11105	12263
مجموع الحضر	حضر	603473	0	35681	1159	638940	640099
مجموع الريف	ريف	2267	0	7176	1179	9443	10622
المجموع الكلي		605740	0	42857	2337	648383	650720

جدول رقم (9)

الاجور والمزايا المدفوعة للمشتغلين الدائمين والمؤقتين حسب الجنس والنشاط لمسح الصناعات البيتية لسنة 2012

(بالآلف دينار)

رمز النشاط	اسم النشاط	الجنس	الأجور		المزايا		المجموع		اجمالي الاجور والمزايا
			الدائمين	المؤقتين	الدائمين	المؤقتين	الاجور	المزايا	
1050	صناعة منتجات الالبان	ذكر	0	0	0	0	0	0	0
		انثى	2267	0	4776	1179	7043	1179	8222
		المجموع	2267	0	4776	1179	7043	1179	8222
1311	حياكة الملابس وصناعة الليف	ذكر	0	0	0	0	0	0	0
		انثى	0	0	5600	0	5600	0	5600
		المجموع	0	0	5600	0	5600	0	5600
1410	خياطة الملابس والعباءة	ذكر	603473	0	32481	1159	635740	1159	636899
		انثى	0	0	0	0	0	0	0
		المجموع	603473	0	32481	1159	635740	1159	636899
	مجموع الذكور	ذكر	603473	0	32481	1159	635740	1158	636898
	مجموع الاناث	انثى	2267	0	10376	1179	12643	1179	13822
	المجموع الكلي		605740	0	42857	2337	648383	2337	650720

جدول رقم (10)

الأجور والمزايا المدفوعة للمشتغلين الدائمين والمؤقتين حسب الجنس والمحافظة لمسح الصناعات البيتية لسنة 2012

(بالآلاف دينار)

المحافظة	الجنس	الأجور		المزايا		اجمالي الاجور والمزايا
		الدائمين	المؤقتين	الدائمين	المؤقتين	
دهوك	ذكر	15425	0	0	0	15425
	انثى	2267	0	10376	1179	13822
	المجموع	17691	0	10376	1179	29246
السليمانية	ذكر	588049	0	21376	0	609211
	انثى	0	0	0	0	0
	المجموع	588049	0	21376	0	609211
اربيل	ذكر	0	0	11105	1159	12263
	انثى	0	0	0	0	0
	المجموع	0	0	11105	1159	12263
اجموع الذكور	ذكر	603473	0	32481	1159	636899
	انثى	2267	0	10376	1179	13822
المجموع الكلي		605740	0	42857	2337	650720

جدول رقم (11)

قيمة المبيعات والايرادات والمستلزمات حسب النشاط لمسح الصناعات البيتية لسنة 2012
(بالالف دينار)

رمز النشاط	اسم النشاط	المبيعات والايرادات	مستلزمات
1050	صناعة منتجات الالبان	3594744	2197164
1071	صناعة الخبز والمعجنات	169860	28888
1073	صناعة الحلويات	30000	10620
1079	صناعة الطرشي وكبس الزيتون وصناعة الخل والدبس	98415	57551
1311	حياكة الملابس وصناعة الليف	3095846	181854
1393	حياكة السط والسجاد	6300	714
1399	صناعة منسوجات اخرى غير مصنفة في موضع اخر	6200	297
1410	خياطة الملابس والعباءة	12167535	842499
2393	صناعة المنتجات الخزفية	40505	6081
	المجموع الكلي	19209404	3325668

جدول رقم (12)
قيمة المبيعات والايادات والمستلزمات حسب المحافظة لمسح الصناعات البيتية لسنة 2012

(بالالف دينار)

المحافظة	المبيعات والايادات	المستلزمات
دهوك	1315720	427644
سليمانية	16953159	2872218
اربيل	940526	25806
المجموع الكلي	19209404	3325668

جدول رقم (13)

كمية وقيمة المبيعات والايرادات الاخرى حسب النشاط لمسح الصناعات البيئية لسنة 2012

(بالالف دينار)

قيمة المبيعات والايرادات					اسم النشاط	رقم النشاط
اجمالي المبيعات والايرادات الاخرى	قيمة خدمات التصليح والصيانة	قيمة الخدمات الصناعية المقدمة للغير	مخلفات انتاج	منتجات تامة الصنع		
3594744	.	.	.	3594744	صناعة منتجات الالبان	1050
169860	.	92412	.	77448	صناعة الخبز والمعجنات	1071
30000	.	.	.	30000	صناعة الحلويات	1073
98415	.	.	.	98415	صناعة الطرشي وكبس الزيتون وصناعة الخل والدبس	1079
3095846	.	31333	.	3064512	حياكة الملابس وصناعة الليف	1311
6300	.	.	.	6300	حياكة السط والسجاد	1393
6200	.	.	.	6200	صناعة منسوجات اخرى غير مصنفة في موضع اخر	1399
12167535	3597	12110384	21471	32083	خياطة الملابس والعباءة	1410
40505	.	.	.	40505	صناعة المنتجات الخزفية	2393
19209404	3597	12234129	21471	6950207	المجموع الكلي	

جدول رقم (14)
كمية وقيمة المبيعات والايرادات الاخرى حسب المحافظة لمسح الصناعات البيئية لسنة 2012

(بالالف دينار)

المحافظة	قيمة المبيعات والايرادات			
	منتجات تامة الصنع	مخلفات انتاج	قيمة الخدمات الصناعية المقدمة للغير	قيمة خدمات التصليح والصيانة
	اجمالي المبيعات والايرادات الاخرى			
دهوك	709216	21471	585033	.
سليمانية	6240991	.	10712168	.
اربيل	.	.	936929	3597
المجموع الكلي	6950207	21471	12234129	3597

جدول رقم (15)
كمية وقيمة المبيعات حسب النشاط لمسح صناعات البيتية لسنة 2012

(بالآلف دينار)

رمز النشاط	اسم النشاط	التصنيف السلعي	اسم السلعة	الوحدة القياسية		كمية المبيعات	قيمة المبيعات
				الرمز	الوحدة		
1050	صناعة منتجات الالبان						
		1050070	جين طري	كغم	42	54536	347050
		1050100	لبن (روبة ويوكارت)	كغم	42	1487046	2931874
		1050101	لبن ناشف	كغم	42	116910	213523
		1050990	منتجات أخرى من الحليب	كغم	42	292275	102296
			المجموع			1950767	3594744
1071	صناعة الخبز والمعجنات						
		1071070	أنواع أخرى (معجنات)	كغم	42	23416	77448
			المجموع			23416	77448
1073	صناعة الحلويات						
		1073044	حلقوم	كغم	42	9060	30000
			المجموع			9060	30000
1079	صناعة الطرشي وكبس الزيتون وصناعة الخل والديس						
		1079011	طرشي خارج صناعة التعليب	كغم	42	46238	98415
			المجموع			46238	98415
1311	حياكة الملابس وصناعة الليف						
		1311050	غزول صوفي متنوع	كغم	42	1962	74794
		1311051	غزول صوفية	كغم	42	1119	22448
		1311053	أقمشة عباءة صوف	عدد	80	121	121
		1311115	غزول مختلفة	كغم	42	6038	2607588
		1311150	غزول مرعز	كغم	42	40	3629
		1312993	أنواع أخرى	متر	12	1333	1667
		1394030	حبال	متر	12	1600	2000
		1410260	بدلات رجالية وولادية	عدد	80	1154	351146
		1411082	جواريب صوف	زوج	75	373	1120
			المجموع			13741	3064512

جدول رقم (15)
كمية وقيمة المبيعات حسب النشاط لمسح صناعات البيتية لسنة 2012

(بالآلف دينار)

رمز النشاط	اسم النشاط	التصنيف السلعي	اسم السلعة	الوحدة القياسية		كمية المبيعات	قيمة المبيعات
				الوحدة	الرمز		
1393	حياكة السط والسجاد			80	عدد	630	6300
		1393015	سجاد منقوش يدوي	المجموع		630	6300
1399	صناعة منسوجات اخرى غير مصنفة في موضع اخر			75	زوج	310	6200
		1520071	احذية نسيجية	المجموع		310	6200
1410	خياطة الملابس والعباءة			80	عدد	1604	32083
		1392030	شراشف مطرزة	المجموع		1604	32083
2393	صناعة المنتجات الخزفية			80	عدد	1202	40505
		2393071	منتجات أخرى من الفخار /	المجموع		1202	40505
			المجموع الكلي			2046967	6950207

جدول رقم (16)
كمية وقيمة المبيعات حسب المحافظة لمسح الصناعات البيتية لسنة 2012

(بالالف دينار)

المحافظة	التصنيف السلعي	اسم السلعة	الوحدة القياسية		كمية المبيعات	قيمة المبيعات
			رمز الوحدة	اسم الوحدة		
دهوك						
	1050070	جبين طري	42	كغم	41546	308080
	1050100	لبين (روبة ويوكارت)	42	كغم	94193	188386
	1312993	أنواع أخرى	12	متر	1333	1667
	1392030	شراشف مطرزة	80	عدد	1604	32083
	1394030	حبال	12	متر	1600	2000
	1410260	بدلات رجالية وولادية	80	عدد	267	148000
	1411082	جواريب صوف	75	زوج	373	1120
	2393071	منتجات أخرى من الفخار / تنور	80	عدد	697	27880
		المجموع			141614	709216
سليمانية						
	1050070	جبين طري	42	كغم	12990	38970
	1050100	لبين (روبة ويوكارت)	42	كغم	1392853	2743488
	1050101	لبين ناشف	42	كغم	116910	213523
	1050990	منتجات أخرى من الحليب	42	كغم	292275	102296
	1071070	أنواع أخرى (معجنات)	42	كغم	23416	77448
	1073044	حلقوم	42	كغم	9060	30000
	1079011	طرشي خارج صناعة التعليب	42	كغم	46238	98415
	1311050	غزول صوفي متنوع	42	كغم	1962	74794
	1311051	غزول صوفية	42	كغم	1119	22448
	1311053	أقمشة عباءة صوف	80	عدد	121	121
	1311115	غزول مختلفة	42	كغم	6038	2607588
	1311150	غزول مرعز	42	كغم	40	3629
	1393015	سجاد منقوش يدوي	80	عدد	630	6300
	1410260	بدلات رجالية وولادية	80	عدد	887	203146
	1520071	احذية نسيجية	75	زوج	310	6200
	2393071	منتجات أخرى من الفخار / تنور	80	عدد	505	12625
		المجموع			1905354	6240991
		المجموع الكلي			2046967	6950207

جدول رقم (17)
قيمة مستلزمات الانتاج حسب النشاط لمسح الصناعات البيئية لسنة 2012

(بالالف دينار)

رمز النشاط	اسم النشاط	مستلزمات الانتاج خامات ومواد اولية	مستلزمات السلعية والخدمية	المجموع
1050	صناعة منتجات الالبان	2197164	10775	2207939
1071	صناعة الخبز والمعجنات	28888	638	29526
1073	صناعة الحلويات	10620	221	10841
1079	صناعة الطرشي وكبس الزيتون وصناعة الخل والدبس	57551	124	57675
1311	حياكة الملابس وصناعة الليف	181854	299	182153
1393	حياكة السط والسجاد	714	—	714
1399	صناعة منسوجات اخرى غير مصنفة في موضع اخر	297	—	297
1410	خياطة الملابس والعباءة	842499	31248	873747
2393	صناعة المنتجات الخزفية	6081	44	6125
	المجموع الكلي	3325668	43349	3369017

جدول رقم (18)
قيمة مستلزمات الانتاج حسب المحافظة لمسح الصناعات البيتية لسنة 2012

(بالالف دينار)

المحافظة	مستلزمات الانتاج خامات ومواد اولية	مستلزمات السلعية والخدمية	المجموع
دهوك	427644	2160	429804
سليمانية	2872218	40050	2912268
اربيل	25806	1139	26945
المجموع الكلي	3325668	43349	3369017

**جدول رقم (19)
قيمة مستلزمات الانتاج (الخامات والمواد الاولية) حسب النشاط لمسح الصناعات البيتية اسنة 2012**

(بالالف دينار)

مجموع		مستورد		محلي		الوحدة القياسية		اسم السلعة	رمز النشاط اسم النشاط رمز السلعة
قيمة	كمية	قيمة	كمية	قيمة	كمية	اسم الوحدة	رمز الوحدة		
								صناعة منتجات الالبان	1050
2165351	2075076	0	0	2165351	2075076	كغم	42	حليب خام	144020
29228	14614	0	0	29228	14614	كغم	42	لبن (روبة ويوكارت)	1050100
65	4048	65	4048	0	0	غم	41	خميرة الجبن (منفحة)	1079110
3840	359	3840	359	0	0	كغم	42	خميرة الجبن (منفحة)	1079110
128493	502448	98752	472436	29742	30012	عدد	80	علب بلاستيك مختلفة الأحجام	2220022
87	39	87	39	0	0	كغم	42	أكياس نايلون	2220026
2197164	2492663	102744	476881	2094420	2015782	المجموع			
								صناعة الخبز والمعجنات	1071
900	3600	900	3600	0	0	عدد	80	بيض	146030
6600	4000	6600	4000	0	0	طن	43	زيت نباتي سائل	1040991
1080	360	1080	360	0	0	كغم	42	قشطة الكيك الجاهز	1050140
2880	3600	2880	3600	0	0	كغم	42	طحين حنطة	1061060
480	600	480	600	0	0	كغم	42	طحين صفر	1061061
5920	8	5920	8	0	0	طن	43	طحين صفر	1061061
600	600	600	600	0	0	كغم	42	سكر	1072020
7520	8	7520	8	0	0	طن	43	سكر	1072020
576	48	576	48	0	0	كغم	42	خميرة الجبن (منفحة)	1079110
120	72	120	72	0	0	كغم	42	خميرة الخبز	1079111
120	180	84	60	36	120	كغم	42	ملح طعام	1079130
16	640	16	640	0	0	لتر	37	مركزات التطعيم والعطور	1079180
720	336	720	336	0	0	كغم	42	مركزات التطعيم والعطور	1079180
120	120	120	120	0	0	كغم	42	فانيلا	1079181
120	60	120	60	0	0	كغم	42	أصباغ غذائية	1079994
600	1200	600	1200	0	0	عدد	80	صناديق كارتون	1702031
516	732	396	132	120	600	كغم	42	أكياس نايلون	2220026
28888	16164	28732	15444	156	720	المجموع			

جدول رقم (19)
قيمة مستلزمات الانتاج (الخامات والمواد الاولية) حسب النشاط لمسح الصناعات البيئية اسنة 2012

(بالالف دينار)

رمز النشاط	اسم النشاط	رمز السلعة	اسم السلعة	الوحدة القياسية		محلّي	مستورد		مجموع		
				اسم الوحدة	رمز الوحدة		كمية	قيمة	كمية	قيمة	كمية
1073	صناعة الحلويات										
		126010	جوز الهند	كغم	42	0	0	300	804	300	804
		1040991	زيت نباتي سائل	لتر	37	0	0	60	96	60	96
		1061061	طحين صفر	كغم	42	0	0	5400	3804	5400	3804
		1062010	نشاء	كغم	42	0	0	1800	1536	1800	1536
		1072020	سكر	كغم	42	0	0	4200	3696	4200	3696
		1079180	مركزات التطعيم والعطور	كغم	42	0	0	24	48	24	48
		2011064	حامض الستريك (الليمون دوزي	كغم	42	0	0	60	120	60	120
		2220026	أكياس نايلون	كغم	42	0	0	108	216	108	216
		2220036	كاسة بلاستيك	عدد	80	0	0	12000	300	12000	300
			المجموع			0	0	23952	10620	23952	10620
1079	صناعة الطرشي وكبس الزيتون وصناعة الخل والديس										
		113040	خيار	كغم	42	11678	11597	230	1890	11907	13487
		113130	فلفل	كغم	42	2889	5225	0	0	2889	5225
		113140	ثوم	كغم	42	14	135	243	4320	257	4455
		113990	خضراوات مختلفة	كغم	42	8978	14432	918	1053	9896	15485
		123990	فواكه مختلفة	كغم	42	14	54	0	0	14	54
		126020	زيتون	كغم	42	1823	5603	0	0	1823	5603
		893020	ملح خام	كغم	42	162	162	0	0	162	162
		1030011	خضراوات مختلفة محفوظة	كغم	42	432	1013	54	54	486	1067
		1079010	خل	لتر	37	81	81	1350	2700	1431	2781
		1079010	خل	كغم	42	675	540	2795	7290	3470	7830
		1079130	ملح طعام	كغم	42	810	243	0	0	810	243
		1079210	توابل وبهارات مطحونة	كغم	42	14	162	0	0	14	162
		2220022	علب بلاستيك مختلفة الأحجام	عدد	80	0	0	27	54	27	54
		2220026	أكياس نايلون	كغم	42	149	338	176	473	324	810
		2220036	كاسة بلاستيك	عدد بالالف	81	54	135	0	0	54	135

جدول رقم (19)
قيمة مستلزمات الانتاج (الخامات والمواد الاولية) حسب النشاط لمسح الصناعات البيتية اسنة 2012

(بالالف دينار)

رمز النشاط	اسم النشاط	رمز السلعة	الوحدة القياسية		مجموع	محلي		مستورد		مجموع
			اسم الوحدة	رمز الوحدة		قيمة	كمية	قيمة	كمية	
					المجموع					
1311	حياكة الملابس وصناعة									
		144030	صوف مختلف الأنواع	كغم	42	25247	8504	685	81	25932
		144030	صوف مختلف الأنواع	عدد	80	0	0	564	484	564
		144031	صوف خام مختلف الأنواع	كغم	42	3024	1008	0	0	3024
		1311050	غزول صوفي متنوع	كغم	42	0	0	1067	267	1067
		1311051	غزول صوفية	كغم	42	64512	645	1572	262	66084
		1311052	أقمشة صوفية	كغم	42	15960	346	0	0	15960
		1311115	غزول مختلفة	كغم	42	5544	3696	0	0	5544
		1311150	غزول مرعز	كغم	42	43067	680	0	0	43067
		1399081	خيوط نايلون	كغم	42	1512	168	0	0	1512
		2599182	أبر حياكة	عدد	80	1139	995	0	0	1139
		2011401	مواد كيميائية مساعدة	كغم	42	806	161	2050	410	2856
		2029071	صمغ كيميائي	كغم	42	2000	200	0	0	2000
		2030041	غزول نايلون	كغم	42	12096	806	0	0	12096
		2220024	أكياس بولي اثيلين (كواني)	عدد	80	1008	1210	0	0	1008
					المجموع	175915	18419	5939	1503	181854
1393	حياكة السط والسجاد									
		1311012	خيوط قطن	كغم	42	300	240	0	0	300
		2599182	أبر حياكة	عدد	80	54	60	0	0	54
		2022991	أصبغ تفاعلية	لتر	37	360	60	0	0	360
					المجموع	714	360	0	0	714
1399	صناعة منسوجات اخرى غير مصنفة في موضع اخر									
		1311051	غزول صوفية	كغم	42	0	0	240	19	240
		2220026	أكياس نايلون	كغم	42	57	19	0	0	57
					المجموع	57	19	240	19	297
1410	خياطة الملابس والعباءة									

جدول رقم (19)
قيمة مستلزمات الانتاج (الخامات والمواد الاولية) حسب النشاط لمسح الصناعات البيتية اسنة 2012

(بالالف دينار)

مجموع		مستورد		محلي		الوحدة القياسية		اسم السلعة	رمز النشاط اسم النشاط رمز السلعة
قيمة	كمية	قيمة	كمية	قيمة	كمية	اسم الوحدة	رمز الوحدة		
23335	21291	23335	21291	0	0	متر	12	أقمشة من أنواع أخرى	1312995
77	155	77	155	0	0	متر	12	دانتيل تول	1391041
99	99	99	99	0	0	متر	12	أقمشة مخلوطة تركيبية	1391996
386	386	386	386	0	0	متر	12	أشرطة نسيجية	1399010
81512	86589	2172	4007	79340	82582	متر	12	شريط قطني لاصق	1399012
1069	214	1069	214	0	0	كغم	42	شريط قطني لاصق	1399012
132673	106309	132673	106309	0	0	متر	12	حشوة خياطة (حشو شاش)	1399070
4275	5344	4275	5344	0	0	كغم	42	حشوة خياطة (حشو شاش)	1399070
2517	2833	2517	2833	0	0	بكرة	72	خيوط كلبدون (معدنية)	1399080
52460	219619	38031	203231	14429	16388	كغم	42	غزول مطاط (لاستيك)	1399083
1455	3979	1455	3979	0	0	متر	12	القياطين	1399090
2672	2138	0	0	2672	2138	متر	12	خيوط خياطة	1399992
16529	12015	16529	12015	0	0	بكرة	72	خيوط خياطة	1399992
249477	163457	209914	130146	39563	33311	عدد	80	خيوط خياطة	1399992
16350	34338	16350	34338	0	0	متر	12	خيوط مطاط (لاستيك)	2219991
11115	2351	11115	2351	0	0	كغم	42	خيوط مطاط (لاستيك)	2219991
173	543	173	543	0	0	بكرة	72	خيوط مطاط (لاستيك)	2219991
74	370	74	370	0	0	متر	12	أشرطة مطاط (لاستيك)	2219996
1069	214	1069	214	0	0	كغم	42	أشرطة مطاط (لاستيك)	2219996
7819	3042	3330	1118	4489	1924	كغم	42	أكياس نايلون	2220026
2154	53331	0	0	2154	53331	عدد	80	أكياس نايلون	2220026
4275	428	4275	428	0	0	متر	12	أقمشة إسفنج	2220995
5368	20216	5368	20216	0	0	غم	41	دبابيس	2599181
830	193	830	193	0	0	باكيت	76	دبابيس	2599181
6837	6157	6837	6157	0	0	باكيت	76	أبر	2599182
80016	418679	68848	382393	11169	36285	عدد	80	أبر	2599182
386	90	386	90	0	0	باكيت	76	كلبسات وطباقات الملابس وما	2599183

جدول رقم (19)
قيمة مستلزمات الإنتاج (الخامات والمواد الاولية) حسب النشاط لمسح الصناعات البيئية اسنة 2012

(بالالف دينار)

مجموع		مستورد		محلي		الوحدة القياسية		اسم السلعة	رمز النشاط اسم النشاط رمز السلعة
قيمة	كمية	قيمة	كمية	قيمة	كمية	اسم الوحدة	رمز الوحدة		
7482	2138	7482	2138	0	0	عدد	80	كلبسات وطباقات الملابس وما	2599183
1111	370	1111	370	0	0	متقال	47	شذر	3211051
39675	14762	39675	14762	0	0	عدد	80	شذر	3211051
3291	924	3291	924	0	0	باكيت	76	أزرار بأنواعها	3290141
11996	43917	3517	13813	8479	30104	عدد	80	أزرار بأنواعها	3290141
309	77	309	77	0	0	باكيت	76	أزرار بلاستيك	3290142
73633	123271	61840	110588	11792	12683	عدد	80	سحاب	3290281
842499	1349836	668412	1081090	174087	268745	المجموع			
									صناعة المنتجات الخزفية 2393
1210	77	0	0	1210	77	م3	32	طين	810120
480	3000	0	0	480	3000	كغم	42	طين	810120
2210	113	0	0	2210	113	طن	43	طين	810120
865	2220	0	0	865	2220	كغم	42	ملح خام	893020
1286	4215	0	0	1286	4215	كغم	42	شوائب (تين)	1061081
30	360	0	0	30	360	كغم	42	ملح خام	893020
6081	9985	0	0	6081	9985	المجموع			
3325668	3946481	834520	1604681	2491148	2341800				المجموع كلي

جدول رقم (20)
قيمة مستلزمات الانتاج (الخامات والمواد الاولية) حسب المحافظة لمسح الصناعات البيئية لسنة 2012

(بالالف دينار)

المحافظة	التصنيف السلعي	اسم السلعة	وحدة القياس		محلي		مستورد		مجموع	
			رمز الوحدة	اسم الوحدة	قيمة	كمية	قيمة	كمية	قيمة	كمية
دهوك	144020	حليب خام	42	كغم	320528	260427	0	0	320528	260427
	810120	طين	43	طن	2210	113	0	0	2210	113
	893020	ملح خام	42	كغم	755	1560	0	0	755	1560
	1061081	شوائب (تين)	42	كغم	986	3915	0	0	986	3915
	1079110	خميرة الجبن (منفحة)	41	غم	0	0	65	4048	65	4048
	1079110	خميرة الجبن (منفحة)	42	كغم	0	0	593	34	593	34
	1311050	غزول صوفي متنوع	42	كغم	0	0	1067	267	1067	267
	1311150	غزول مرعز	42	كغم	43067	680	0	0	43067	680
	1312995	أقمشة من أنواع أخرى	12	متر	0	0	19126	19126	19126	19126
	1391996	أقمشة مخلوطة تركيبية	12	متر	0	0	99	99	99	99
	1399992	خيوط خياطة	72	بكرة	0	0	10544	6088	10544	6088
	2029071	صمغ كيميائي	42	كغم	2000	200	0	0	2000	200
	2219991	خيوط مطاط (لاستيك)	12	متر	0	0	2669	8259	2669	8259
	2219991	خيوط مطاط (لاستيك)	72	بكرة	0	0	173	543	173	543
	2219996	أشرطة مطاط (لاستيك)	12	متر	0	0	74	370	74	370
	2220022	علب بلاستيك مختلفة الأحجام	80	عدد	0	0	7253	53833	7253	53833
	2220026	أكياس نايلون	42	كغم	0	0	211	88	211	88
	2599181	دبابيس	41	غم	0	0	5368	20216	5368	20216
	2599182	أبر	76	باكيت	0	0	1970	749	1970	749
	2599182	أبر	80	عدد	0	0	1483	9374	1483	9374
3211051	شذر	47	مئقال	0	0	1111	370	1111	370	
3211051	شذر	80	عدد	0	0	6293	2221	6293	2221	
		المجموع			369545	266895	58098	125685	427644	392580
سليمانية	113040	خيار	42	كغم	11597	11678	1890	230	13487	11907

جدول رقم (20)
قيمة مستلزمات الانتاج (الخامات والمواد الاولية) حسب المحافظة لمسح الصناعات البيئية لسنة 2012

(بالالف دينار)

المحافظة	التصنيف السلي	اسم السلعة	وحدة القياس		محلي		مستورد		مجموع
			رمز الوحدة	اسم الوحدة	قيمة	كمية	قيمة	كمية	
	113130	فلفل	42	كغم	5225	2889	0	0	5225
	113140	ثوم	42	كغم	135	14	4320	243	4455
	113990	خضراوات مختلفة	42	كغم	14432	8978	1053	918	15485
	123990	فواكه مختلفة	42	كغم	54	14	0	0	54
	126010	جوز الهند	42	كغم	0	0	804	300	804
	126020	زيتون	42	كغم	5603	1823	0	0	5603
	144020	حليب خام	42	كغم	1714924	1710729	0	0	1714924
	144030	صوف مختلف الأنواع	42	كغم	25247	8504	685	81	25932
	144030	صوف مختلف الأنواع	80	عدد	0	0	564	484	564
	144031	صوف خام مختلف الأنواع	42	كغم	3024	1008	0	0	3024
	146030	بييض	80	عدد	0	0	900	3600	900
	810120	طين	32	م3	1210	77	0	0	1210
	810120	طين	42	كغم	480	3000	0	0	480
	893020	ملح خام	42	كغم	302	1182	0	0	302
	1030011	خضراوات مختلفة محفوظة	42	كغم	1013	432	54	54	1067
	1040991	زيت نباتي سائل	37	لتر	0	0	96	60	96
	1040991	زيت نباتي سائل	43	طن	0	0	6600	4000	6600
	1050100	لبن (روبة ويوكارت)	42	كغم	29228	14614	0	0	29228
	1050140	قشطة الكيك الجاهز	42	كغم	0	0	1080	360	1080
	1061060	طحين حنطة	42	كغم	0	0	2880	3600	2880
	1061061	طحين صفر	42	كغم	0	0	4284	6000	4284
	1061061	طحين صفر	43	طن	0	0	5920	8	5920
	1061081	شوائب (تين)	42	كغم	300	300	0	0	300
	1062010	نشاء	42	كغم	0	0	1536	1800	1536
	1072020	سكر	42	كغم	0	0	4296	4800	4296
	1072020	سكر	43	طن	0	0	7520	8	7520

جدول رقم (20)
قيمة مستلزمات الانتاج (الخامات والمواد الاولية) حسب المحافظة لمسح الصناعات البيئية لسنة 2012

(بالالف دينار)

المحافظة	التصنيف السلعي	اسم السلعة	وحدة القياس		محلي		مستورد		مجموع
			رمز الوحدة	اسم الوحدة	قيمة	كمية	قيمة	كمية	
	1079010	خل	37	لتر	81	81	2700	1350	2781
	1079010	خل	42	كغم	540	675	7290	2795	7830
	1079110	خميرة الجبن (منفحة)	42	كغم	0	0	3824	373	3824
	1079111	خميرة الخبز	42	كغم	0	0	120	72	120
	1079130	ملح طعام	42	كغم	279	930	84	60	363
	1079180	مركزات التطعيم والعطور	37	لتر	0	0	16	640	16
	1079180	مركزات التطعيم والعطور	42	كغم	0	0	768	360	768
	1079181	فانيليا	42	كغم	0	0	120	120	120
	1079210	توابل وبهارات مطحونة	42	كغم	162	14	0	0	162
	1079994	أصباغ غذائية	42	كغم	0	0	120	60	120
	1311012	خيوط قطن	42	كغم	300	240	0	0	300
	1311051	غزول صوفية	42	كغم	64512	645	1812	281	66324
	1311052	أقمشة صوفية	42	كغم	15960	346	0	0	15960
	1311115	غزول مختلفة	42	كغم	5544	3696	0	0	5544
	1399012	شريط قطني لاصق	12	متر	79340	82582	1496	1496	80836
	1399012	شريط قطني لاصق	42	كغم	0	0	1069	214	1069
	1399070	حشوة خياطة (حشو شاش)	12	متر	0	0	132673	106309	132673
	1399070	حشوة خياطة (حشو شاش)	42	كغم	0	0	4275	5344	4275
	1399081	خيوط نايلون	42	كغم	1512	168	0	0	1512
	1399083	غزول مطاط (لاستيك)	42	كغم	14429	16388	38031	203231	52460
	1399090	القياطين	12	متر	0	0	1069	3206	1069
	1399992	خيوط خياطة	12	متر	2672	2138	0	0	2672
	1399992	خيوط خياطة	80	عدد	39563	33311	209875	130108	249438
	2599182	أبر حياكة	80	عدد	1193	1055	0	0	1193
	1702031	صناديق كارتون	80	عدد	0	0	600	1200	600
	2011064	حامض الستريك (الليمون دوزي)	42	كغم	0	0	120	60	120

جدول رقم (20)
قيمة مستلزمات الانتاج (الخامات والمواد الاولية) حسب المحافظة لمسح الصناعات البيئية لسنة 2012

(بالالف دينار)

المحافظة	التصنيف السلعي	اسم السلعة	وحدة القياس		محلي		مستورد		مجموع	
			رمز الوحدة	اسم الوحدة	قيمة	كمية	قيمة	كمية	قيمة	كمية
	2011401	مواد كيميائية مساعدة	42	كغم	806	161	2050	410	2856	571
	2022991	أصباغ تفاعلية	37	لتر	360	60	0	0	360	60
	2030041	غزول نايلون	42	كغم	12096	806	0	0	12096	806
	2219991	خيط مطاط (لاستيك)	12	متر	0	0	13681	26079	13681	26079
	2219991	خيط مطاط (لاستيك)	42	كغم	0	0	11115	2351	11115	2351
	2219996	أشرطة مطاط (لاستيك)	42	كغم	0	0	1069	214	1069	214
	2220022	علب بلاستيك مختلفة الأحجام	80	عدد	29742	30012	91552	418630	121294	448642
	2220024	أكياس بولي ايثيلين (كواني)	80	عدد	1008	1210	0	0	1008	1210
	2220026	أكياس نايلون	42	كغم	5003	2691	4291	1484	9294	4176
	2220026	أكياس نايلون	80	عدد	1710	48309	0	0	1710	48309
	2220036	كاسة بلاستيك	80	عدد	0	0	300	12000	300	12000
	2220036	كاسة بلاستيك	81	عدد بالالف	135	54	0	0	135	54
	2220995	أقمشة إسفنج	12	متر	0	0	4275	428	4275	428
	2599182	أبر	76	باكيت	0	0	2138	4275	2138	4275
	2599182	أبر	80	عدد	11169	36285	67120	372723	78289	409009
	2599183	كلبسات وطباقات الملابس وما شابه	80	عدد	0	0	7482	2138	7482	2138
	3211051	شدر	80	عدد	0	0	33382	12540	33382	12540
	3290141	أزرار بأنواعها	80	عدد	8479	30104	3420	13253	11899	43357
	3290281	سحاب	80	عدد	11792	12683	58641	104189	70433	116872
		المجموع			2121158	2069884	751060	1454537	2872218	3524421
أربيل	1312995	أقمشة من أنواع أخرى	12	متر	0	0	4209	2165	4209	2165
	1391041	دانتيل تول	12	متر	0	0	77	155	77	155
	1399010	أشرطة نسيجية	12	متر	0	0	386	386	386	386
	1399012	شريط قطني لاصق	12	متر	0	0	676	2511	676	2511
	1399080	خيوط كلبدون (معدنية)	72	بكرة	0	0	2517	2833	2517	2833

جدول رقم (20)
قيمة مستلزمات الانتاج (الخامات والمواد الاولية) حسب المحافظة لمسح الصناعات البيئية لسنة 2012

(بالالف دينار)

المحافظة	التصنيف السلعي	اسم السلعة	وحدة القياس		محلي		مستورد		مجموع	
			رمز الوحدة	اسم الوحدة	كمية	قيمة	كمية	قيمة	كمية	قيمة
	1399090	القياطين	12	متر	0	0	773	386	773	386
	1399992	خيوط خياطة	72	بكرة	0	0	5927	5985	5927	5985
	1399992	خيوط خياطة	80	عدد	0	0	39	39	39	39
	2220026	أكياس نايلون	80	عدد	444	5021	0	0	5021	444
	2599181	دبابيس	76	باكيت	0	0	193	830	193	830
	2599182	أبر	76	باكيت	0	0	1133	2730	1133	2730
	2599182	أبر	80	عدد	0	0	296	245	296	245
	2599183	كلبسات وطباقات الملابس وما شابه	76	باكيت	0	0	90	386	90	386
	3290141	أزرار بأنواعها	76	باكيت	0	0	924	3291	924	3291
	3290141	أزرار بأنواعها	80	عدد	0	0	560	97	560	97
	3290142	أزرار بلاستيك	76	باكيت	0	0	77	309	77	309
	3290281	سحاب	80	عدد	0	0	6399	3199	6399	3199
				المجموع	444	5021	24459	25362	29481	25806
		المجموع الكلي			2491148	2341800	1604681	834520	3946481	3325668

جدول رقم (21)

كمية وقيمة مستلزمات الانتاج السلعية الاخرى والمستلزمات الخدمية حسب النشاط لمسح الصناعات البيئية لسنة 2012

(بالالف دينار)

رمز النشاط	اسم النشاط	رمز التصنيف	اسم السلعة	الوحدة القياسية		انتاج محلي		انتاج مستورد		المجموع	
				الوحدة	رمز	قيمة	كمية	قيمة	كمية	قيمة	كمية
1050	صناعة منتجات الالبان										
		1920015	نפט ابيض	لتر	37	1475	2909	0	0	1475	2909
		1920998	غاز سائل	كغم	42	6158	12209	0	0	6158	12209
		3510010	كهرباء (مولدة خارجية)	امبير	58	8	5	0	0	8	5
		3510010	كهرباء(وطنية)	كيلو واط	88	2222	37273	0	0	2222	37273
		3600051	مياه	م3	32	912	8266	0	0	912	8266
			المجموع			10775	60662	0	0	10775	60662
1071	صناعة الخبز والمعجنات										
		1920015	نפט ابيض	لتر	37	120	250	0	0	120	250
		1920998	غاز سائل	كغم	42	476	846	0	0	476	846
		3510010	كهرباء (وطنية)	كيلو واط	88	5	83	0	0	5	83
		3600051	مياه	م3	32	37	292	0	0	37	292
			المجموع			638	1471	0	0	638	1471
1073	صناعة الحلويات										
		1920998	غاز سائل	كغم	42	127	132	0	0	127	132
		3510010	كهرباء (مولدة خارجية)	امبير	58	17	7	0	0	17	7
		3510010	كهرباء (وطنية)	كيلو واط	88	65	1083	0	0	65	1083
		3600051	مياه	م3	32	12	120	0	0	12	120
			المجموع			221	1342	0	0	221	1342
1079	صناعة الطرشي وكبس الزيتون وصناعة الخل والدبس										
		3510010	كهرباء (مولدة خارجية)	امبير	58	17	6	0	0	17	6
		3510010	كهرباء (وطنية)	كيلو واط	88	62	1020	0	0	62	1020
		3600051	مياه	م3	32	45	450	0	0	45	450
			المجموع			124	1476	0	0	124	1476
1311	حياكة الملابس وصناعة الليف										
		1920042	زيوت وشحوم	كغم	42	9	18	0	0	9	18
		1920998	غاز سائل	كغم	42	57	113	0	0	57	113

جدول رقم (21)

كمية وقيمة مستلزمات الانتاج السلعية الاخرى والمستلزمات الخدمية حسب النشاط لمسح الصناعات البيئية لسنة 2012

(بالالف دينار)

رمز النشاط	اسم النشاط	رمز التصنيف	اسم السلعة	الوحدة القياسية		انتاج محلي		انتاج مستورد		المجموع
				رمز	الوحدة	كمية	قيمة	كمية	قيمة	
		3510010	كهرباء (مولدة خارجية)	58	امبير	17	17	0	0	17
		3510010	كهرباء (وطنية)	88	كيلو واط	102	1775	0	0	102
		3600051	مياه	32	م3	115	1029	0	0	115
			المجموع			299	2952	0	0	299
1410	خياطة الملابس والعباءة									
		1920015	نפט ابيض	37	لتر	0	0	445	0	445
		1920042	زيوت وشحوم	42	كغم	14	0	2539	928	2554
		2021140	الخشب والحطب	32	م3	0	.	145	0	145
		3510010	كهرباء (مولدة خارجية)	58	امبير	2443	1163	0	0	2443
		3510010	كهرباء (وطنية)	88	كيلو واط	25264	482845	396	0	25661
			المجموع			27722	484008	3526	928	31248
2393	صناعة المنتجات الخزفية									
		3510010	كهرباء (وطنية)	88	كيلو واط	3	50	0	0	3
		3600051	مياه	32	م3	41	143	0	0	41
			المجموع			44	193	0	0	44
			المجموع الكلي			39823	552103	3526	928	43349

جدول رقم (22)

كمية وقيمة مستلزمات الانتاج السلعية الاخرى والمستلزمات الخدمية حسب المحافظة لمسح الصناعات البيتية لسنة 2012
(بالالف دينار)

المحافظة	رمز التصنيف	اسم السلعة	الوحدة القياسية		انتاج محلي		انتاج مستورد		المجموع	
			رمز الوحدة	الوحدة	قيمة	كمية	قيمة	كمية	قيمة	كمية
دهوك	192004	زيوت وشحوم	42	كغم	9	18	183	90	192	108
	192099	غاز سائل	42	كغم	965	1930	0	0	965	1930
	351001	كهرباء (مولدة)	58	امبير	117	46	0	0	117	46
	351001	كهرباء (وطنية)	88	كيلو واط	739	14740	0	0	739	14740
	360005	مياه	32	م3	147	221	0	0	147	221
		المجموع			1977	16955	183	90	2160	17046
سليمانية	192001	نפט ابيض	37	لتر	1595	3159	445	0	2040	3159
	192004	زيوت وشحوم	42	كغم	0	0	2351	837	2351	837
	192099	غاز سائل	42	كغم	5853	11370	0	0	5853	11370
	351001	كهرباء (مولدة)	58	امبير	2224	1098	0	0	2224	1098
	351001	كهرباء (وطنية)	88	كيلو واط	26217	476300	356	0	26574	476300
	360005	مياه	32	م3	1008	10077	0	0	1008	10077
	المجموع			36897	502004	3153	837	40050	502841	
أربيل	192004	زيوت وشحوم	42	كغم	14	0	5	0	19	0
	202114	الخشب والحطب	32	م3	0	0	145	0	145	0
	351001	كهرباء (مولدة)	58	امبير	161	53	0	0	161	53
	351001	كهرباء (وطنية)	88	كيلو واط	766	33089	40	0	806	33089
	360005	مياه	32	م3	8	2	0	0	8	2
		المجموع			949	33144	190	0	1139	33144
	المجموع الكلي			39823	552103	3526	928	43349	553031	

جدول رقم (23)
كمية الانتاج حسب السلعة وواجه التصرف حسب النشاط لمسح الصناعات البيتية لسنة 2012

رمز النشاط	اسم النشاط	التصنيف السلعي	اسم السلعة	الوحدة القياسية		كمية المستهلك ذاتيا من الاسرة	كمية الانتاج المقدمة كأجر عيني	كمية الانتاج المقدمة كمنح او هبة	كمية الانتاج المخصصة للبيع	المجموع الكلي لكمية الانتاج
				اسم الوحدة	رمز الوحدة					
1050	صناعة منتجات الألبان									
		1050070	جبين طري	كغم	42	3506	115	1191	54536	59348
		1050100	لبن (روبة ويوكارت)	كغم	42	90697	3505	30370	1346050	1470622
		1050101	لبن ناشف	كغم	42	8389	0	2923	116910	128222
		1050990	منتجات أخرى من الحليب	كغم	42	6495	0	3248	292275	302018
1071	صناعة الخبز والمعجنات									
		1071070	أنواع أخرى (معجنات)	كغم	42	104	0	80	23416	23600
1073	صناعة الحلويات									
		1073044	حلقوم	كغم	42	84	0	48	9060	9192
1079	صناعة الطرشي وكبس الزيتون وصناعة الخل والديبس									
		1079011	طرشي خارج صناعة	كغم	42	756	0	500	46238	47493
1311	حياكة الملابس وصناعة الليف									
		1311050	غزول صوفي متنوع	كغم	42	74	0	0	2365	2439
		1311051	غزول صوفية	كغم	42	74	0	0	716	790
		1311115	غزول مختلفة	كغم	42	396	74	175	6038	6683
		1312993	أنواع أخرى	متر	12	0	0	93	1333	1427
		1394030	حبال	متر	12	0	0	53	1600	1653
		1410260	بدلات رجالية وولادية	عدد	80	0	0	0	5186	5186
		1411082	جواريب صوف	زوج	75	27	0	0	373	400
1393	حياكة السط والسجاد									
		1393015	سجاد منقوش يدوي	عدد	80	0	0	30	630	660
1399	صناعة منسوجات أخرى غير مصنفة في موضع آخر									
		1520071	احذية نسيجية	زوج	75	0	0	0	310	310
1410	خياطة الملابس والعباءة									
		1392030	شراشف مطرزة	عدد	80	146	0	191	1604	1941
2393	صناعة المنتجات الخزفية									
		2393071	منتجات أخرى من الفخار	عدد	80	0	0	0	1202	1202

جدول رقم (24)

كمية الانتاج حسب السلعة وواجه التصرف حسب المحافظة لمسح الصناعات البيتية لسنة 2012

المحافظة	التصنيف السلعي	اسم السلعة	الوحدة القياسية		كمية المستهلك ذاتيا من الاسرة	كمية الانتاج المقدمة كأجر عيني	كمية الانتاج المقدمة كمنح او هبة	كمية الانتاج المخصصة للبيع	المجموع الكلي لكمية الانتاج	
			رمز الوحدة	اسم الوحدة						
دهوك	105007	جبن طري	كغم	42	1070	115	866	41546	43598	
	105010	لبن (روبة ويوكارت)	كغم	42	2338	0	1535	94193	98066	
	131299	أنواع أخرى	متر	12	0	0	93	1333	1427	
	139203	شراشف مطرزة	عدد	80	146	0	191	1604	1941	
	139403	حبال	متر	12	0	0	53	1600	1653	
	141026	بدلات رجالية وولادية	عدد	80	0	0	0	267	267	
	141108	جواريب صوف	زوج	75	27	0	0	373	400	
	239307	منتجات أخرى من الفخار / تنور	عدد	80	0	0	0	697	697	
	سليمانية	105007	جبن طري	كغم	42	2436	0	325	12990	15750
		105010	لبن (روبة ويوكارت)	كغم	42	88359	3505	28835	1251857	1372556
105010		لبن ناشف	كغم	42	8389	0	2923	116910	128222	
105099		منتجات أخرى من الحليب	كغم	42	6495	0	3248	292275	302018	
107107		أنواع أخرى (معجنات)	كغم	42	104	0	80	23416	23600	
107304		حلقوم	كغم	42	84	0	48	9060	9192	
107901		طرشي خارج صناعة التعليب	كغم	42	756	0	500	46238	47493	
131105		غزول صوفي متنوع	كغم	42	74	0	0	2365	2439	
131105		غزول صوفية	كغم	42	74	0	0	716	790	
131111		غزول مختلفة	كغم	42	396	74	175	6038	6683	
139301		سجاد منقوش يدوي	عدد	80	0	0	30	630	660	
141026		بدلات رجالية وولادية	عدد	80	0	0	0	4919	4919	
152007		احذية نسيجية	زوج	75	0	0	0	310	310	
239307		منتجات أخرى من الفخار / تنور	عدد	80	0	0	0	505	505	

جدول رقم (25)
تأثر الصناعة بالاحداث بعد عام 2003 حسب النشاط لمسح الصناعات البيئية لسنة 2012

رمز النشاط	اسم النشاط	تأثرت بالاحداث	لم تتأثر بالاحداث	اسباب التأثير	
				امنية	غير امنية
1050	صناعة منتجات الالبان	18	449	3	15
1071	صناعة الخبز والمعجنات	0	16	0	0
1073	صناعة الحلويات	0	2	0	0
1079	صناعة الطرشي وكبس الزيتون وصناعة الخل والدبس	0	9	0	0
1311	حياكة الملابس وصناعة الليف	3	91	3	0
1393	حياكة السط والسجاد	0	1	0	0
1399	صناعة منسوجات اخرى غير مصنفة في موضع اخر	0	2	0	0
1410	خياطة الملابس والعباءة	143	1690	34	109
2393	صناعة المنتجات الخزفية	0	7	0	0
المجموع الكلي		164	2267	40	124

جدول رقم (26)
تأثر الصناعة بالاحداث بعد عام 2003 حسب النشاط لمسح الصناعات البيئية لسنة 2012

المحافظة	تأثرت بالاحداث	لم تتأثر بالاحداث	اسباب التأثير	
			امنية	غير امنية
دهوك	36	121	18	18
سليمانية	124	2045	21	103
اربيل	5	100	2	3
المجموع الكلي	164	2267	40	124

جدول رقم (27)
النفايات المتولدة وتسهيلات معالجتها حسب النشاط لمسح الصناعات البيئية 2012

رمز النشاط	اسم النشاط	النفايات المتولدة نتيجة العملية الصناعية		تسهيلات لمعالجة الفضلات		
		نفايات متولدة	لا توجد نفايات متولدة	توجد تسهيلات	لا توجد تسهيلات	لا حاجة لها
1073	صناعة الحلويات	2	0	2	0	0
1079	صناعة الطرشي وكبس الزيتون وصناعة الخل والدبس	7	2	7	0	0
1311	حياكة الملابس وصناعة الليف	64	30	64	0	0
1393	حياكة السط والسجاد	1	0	1	0	0
1399	صناعة منسوجات اخرى غير مصنفة في موضع اخر	0	2	0	0	0
1410	خياطة الملابس والعباءة	1693	140	1565	32	96
2393	صناعة المنتجات الخزفية	3	4	3	0	0
المجموع الكلي		2163	268	1994	73	96

جدول رقم (28)
النفايات المتولدة وتسهيلات معالجتها حسب المحافظة لمسح الصناعات البيئية لسنة 2012

المحافظة	النفايات المتولدة نتيجة العملية الصناعية		تسهيلات لمعالجة الفضلات		
	نفايات متولدة	لا توجد نفايات متولدة	توجد تسهيلات	لا توجد تسهيلات	لا حاجة لها
دهوك	103	54	11	14	78
سليمانية	1995	174	1919	58	18
اربييل	64	41	64	0	0
المجموع الكلي	2163	268	1994	73	96

جدول رقم (29)
الأسر المجازة صحياً حسب النشاط لمسح الصناعات البيئية لسنة 2012

البطاقة الصحية		الأجازات الصحية		اسم النشاط	رمز النشاط
الأسر التي لم تحصل على البطاقة	الأسر الحاصلة على البطاقة	الأسر غير المجازة	الأسر المجازة		
453	14	453	14	صناعة منتجات الالبان	1050
14	2	14	2	صناعة الخبز والمعجنات	1071
0	2	0	2	صناعة الحلويات	1073
3	6	3	6	صناعة الطرشي وكبس الزيتون وصناعة الخل والدبس	1079
94	0	94	0	حياكة الملابس وصناعة الليف	1311
1	0	1	0	حياكة السط والسجاد	1393
2	0	2	0	صناعة منسوجات اخرى غير مصنفة في موضع اخر	1399
1815	18	1815	18	خياطة الملابس والعباءة	1410
7	0	7	0	صناعة المنتجات الخزفية	2393
2390	41	2390	41	المجموع الكلي	

جدول رقم (30)
الأسر المجازة صحياً حسب المحافظة لمسح الصناعات البيئية لسنة 2012

البطاقة الصحية		الأجازات الصحية		المحافظة
الأسر التي لم تحصل على البطاقة	الاسر الحاصلة على البطاقة	الأسر غير المجازة	الأسر المجازة	
157	0	157	0	دهوك
2128	41	2128	41	سليمانية
105	0	105	0	اربيل
2390	41	2390	41	المجموع الكلي

ملحق السَّيَّارة المَسح



وزارة التخطيط
الجهاز المركزي للإحصاء
مديرية الإحصاء الصناعي

استمارة مسح الصناعات البيئية لسنة 2012

100 / القسم الأول :- بيانات تعريفية

- 101 تسلسل الأسرة ضمن المحافظة
102 المحافظة
103 القضاء
104 الناحية
105 البيئية 1. حضر 2. ريف
106 رمز المحلة
107 المقاطعة
108 القرية
109 رقم البلوك
110 رقم المبنى

111 اسم رئيس الأسرة أو المسؤول عن إدارة النشاط

112 الجنس 1 انثى 2 ذكر

113 رقم الهاتف النقال

114 اسم النشاط الرئيس رمز النشاط الرئيس

115 اسم النشاط الثانوي إن وجد رمز النشاط الثانوي

116 تاريخ بدأ مزاولة النشاط

117 عدد أشهر الإشتغال

118 عدد العاملين ذكور إناث

2. نوع الصناعة البيئية :-

2.1 الصناعات الغذائية : عدد القيود

حدد السلع المنتجة وفق كل نوع من أنواع الصناعات البيئية الغذائية التالية ويمكن الإجابة على أكثر من اختيار

النشاط	منتجات الصناعات الغذائية	ت
1010	تحضير وحفظ اللحوم	01
1020	المنتجات السمكية	02
1030	منتجات كبس التمور وصناعة المرببات	03
1040	منتجات صناعة الراشي وزيت الزيتون	04
1050	منتجات صناعة الألبان	05
1071	منتجات صناعة الخبز	06
1073	صناعة الحلويات	07
1075	المأكولات الجاهزة والأطباق الجاهزة	08
1079	صناعة الطرشي وكبس الزيتون وصناعة الخل والدبس	09
1080	منتجات صناعة العلف	10
	منتجات صناعات غذائية أخرى تذكر	11

2.2 الصناعات غير الغذائية : عدد القيود

حدد السلع المنتجة وفق كل نوع من أنواع الصناعات غير الغذائية التالية ويمكن الإجابة على أكثر من اختيار

النشاط	منتجات الصناعات غير الغذائية	ت
1311	حياكة الملابس وصناعة الليف	01
1312	نسج المنسوجات	02
1392	منتجات حياكة البسط والسجاد	03
1399	صناعة منسوجات أخرى غير المصنفة في مكان آخر	04
1410	منتجات خياطة الملابس والعباءة	05
2023	صناعة الصابون	06
2392	صناعة الطابوق	07
2393	صناعة المنتجات الخزفية (التانير ، التلك الخ)	08
3100	منتجات القصب والجريد والحصران وصناعة الأسرة والكراسي	09
3290	الترب والسبح	10
	منتجات صناعات أخرى تذكر	11

لا 2

نعم 1

2.3 هل لديك إجازة صحية

لا 2

نعم 1

2.4 هل لديك بطاقة صحية

لا 2 ← إنتقل الى المعلومات العامة

نعم 1

2.5 هل لديك شهادة صحية

1 شهادة سلامة الغذاء

2.6 في حالة الإجابة

ب (نعم) حدد أي من

2 شهادة المركز القومي للتقييس والسيطرة النوعية

الشهادات التالية :

3 . معلومات عامة : -

- 3.1 نسبة استهلاك الأسرة من الإنتاج لسنة 2012 :

%	
---	--
- 3.2 نسبة المعطاة كأجر عيني لسنة 2012 :

%	
---	--
- 3.3 نسبة المعطاة كمنح وهبات لسنة 2012 :

%	
---	--
- 3.4 نسبة المبيعات خارج الأسرة لسنة 2012:

%	
---	--
- 3.5 هل المنتج يستخدم كمادة اولية في صناعة اخرى :

1	نعم
2	لا

 ← انتقل الى 3.7
- 3.6 في حالة الإجابة (بنعم) اذكر نوع الصناعة :

1	غذائية
2	غير غذائية
- 3.7 هل المنتج يستخدم بصورته النهائية :

1	نعم
2	لا
- 3.8 هل هناك منتج ثانوي نتيجة عملية التصنيع :

1	نعم
2	لا

 ← انتقل الى 3.11
- 3.9 في حالة الإجابة (بنعم) اذكر المنتج :

1	غذائية
2	غير غذائية
- 3.10 اذكر كمية الإنتاج الثانوي (لتر ، كغم ، عدد) :

1	لتر
2	كغم
3	عدد
- 3.11 هل المواد المنتجة تخضع لعمليات التعبئة والتغليف :

1	نعم
2	لا

 ← انتقل الى 3.13
- 3.12 في حالة الإجابة (بنعم) اذكر طريقة التعبئة والتغليف :

1	صناديق كرتون
2	عبوات بلاستيكية
3	اخرى تذكر
- 3.13 هل البضاعة المنتجة تخضع الى مواصفات السيطرة النوعية :

1	نعم
2	لا
- 3.14 هل البضاعة المنتجة تخضع الى رقابة الجهات الصحية :

1	نعم
2	لا
- 3.15 هل تأثرت الصناعة بالأحداث التي مرت بها المحافظة منذ عام 2003 :

1	نعم
2	لا

 ← انتقل الى 3.17
- 3.16 إذا كان الجواب (بنعم) اذكر اسباب التأثير :

1	أمنية
2	غير أمنية

3.17 رأس المال العامل (ألف دينار)

3.18 ماهو مصدر التمويل :-

المبلغ (الف دينار)

ضع إشارة في المكان المناسب ويمكن الإجابة على أكثر من سؤال

1 مدخرات شخصية ومن الأقارب

2 قرض من البنك ومراكز التمويل

3 قرض من وزارة العمل والشؤون الإجتماعية

4 مصادر اخرى تذكر

3	اخرى
---	------

2	مستأجر
---	--------

1	ملك
---	-----

3.19 ملكية المبنى :

%	
---	--

3.20 نسبة الجزء المستغل لممارسة النشاط :

ألف دينار

3.21 الإيجار التقديري للجزء المستغل لممارسة النشاط :

جدول رقم (1)

توزيع كميات الإنتاج حسب أوجه التصرف

خلال شهر رمز الشهر

عدد القيود

رقم البطاقة	السلعة المنتجة	رمز التصنيف السلي	الوحدة القياسية		كميات المستهلك ذاتياً من قبل الأسرة	كميات المعطاة كأجر عيني	كميات المعطاة كمنح أو هبة	كميات المبيعات خارج الأسرة	المجموع الكلي
			الرمز	الوحدة					
	منتجات تامة الصنع	1	2	3	4	5	6	7	8
01									
02									
03									
04									
05									
06									
07									
08									
09									
10									
11									
12									
13									
99	المجموع								

1. تدرج في الحقول التي تقابل البطاقات (01 - 14) المنتجات تامة الصنع فقط تحت حقل (السلعة المنتجة) وهي السلع التي تم اجراء عمليات صناعية عليها جعلتها قابلة للبيع بحالتها النهائية ويدرج رمز التصنيف بسبعة مراتب وتدرج الوحدات القياسية ورمزها مثل (كغم ، لتر) وكمية وقيمة الإنتاج .
2. تدرج في الحقل المقابل للبطاقة رقم (15) المنتجات غير التامة الصنع وهي (السلع التي تم اجراء عمليات صناعية عليها جعلتها قابلة للبيع بحالتها ومن الممكن اجراء عمليات صناعية اخرى عليها داخل المنشأة لتحويلها الى انتاج تام الصنع) ويذكر مجموع اقيام المنتجات غير تامة الصنع في الحقل غير المظلل .
3. يدرج في الحقل المقابل للبطاقة رقم (16) مجموع قيمة مخلفات الإنتاج ان وجدت ويقصد بها (المنتجات العرضية او الثانوية الناتجة عن عمليات التصنيع والقابلة للبيع) ومثال ذلك نشارة الخشب .
4. يدرج في الحقل المقابل للبطاقة رقم (17) ما يرد الى المنشأة من مبالغ لقاء الخدمات الصناعية المقدمة للغير ، ويملا هذا الحقل بعد اكمال جدول رقم (5) اذ يجب ان يتطابق معه .
5. تدرج في الحقل المقابل للبطاقة رقم (18) قيمة خدمات التصليح والصيانة المقدمة للغير .
6. تدرج في الحقل المقابل للبطاقة رقم (19) قيم الخدمات الأخرى غير الصناعية مثل الإيجارات المقبوضة .
7. يدرج في الحقل المقابل للبطاقة رقم (20) اجمالي الإنتاج وهو يمثل ناتج جمع البطاقات (01 - 19) .

جدول رقم (2)

كمية وقيمة المبيعات خلال شهر رمز الشهر

عدد القيود

القيمة (ألف دينار)

رقم البطاقة	السلعة المنتجة	رمز التصنيف السلعي	الوحدة القياسية		كميات المبيعات خارج الأسرة	قيمة المبيعات
			الوحدة	الرمز		
	منتجات تامة الصنع	1	2	3	4	5
01						
02						
03						
04						
05						
06						
07						
08						
09						
10						
11						
12						
13						
14	اخرى تذكر					
15	منتجات غير تامة الصنع					
16	مخلفات إنتاج					
17	قيمة الخدمات الصناعية المقدمة للغير					
18	قيمة خدمات التصليح والصيانة					
19	قيمة الخدمات الأخرى (غير الصناعية)					
20	الإجمالي					

♦ قيمة الخدمات غير الصناعية تشمل : ايجارات مستلمة ، إيرادات خدمات نقل مقدمة للغير ، إيراد بضاعة مشتراة

لغرض البيع ، إيرادات خدمات خزن ، إيرادات خدمات غير صناعية اخرى

جدول رقم (3)

كمية وقيمة مستلزمات الإنتاج (الخامات والمواد الأولية ومواد التعبئة والتغليف)

خلال شهر.....رمز الشهر

عدد القيود

القيمة (ألف دينار)

المواد المستخدمة في الإنتاج						الوحدة القياسية		رمز التصنيف السلعي	مستلزمات الإنتاج	رقم البطاقة
المجموع		مستورد		إنتاج محلي		الرمز	الوحدة			
قيمة	كمية	قيمة	كمية	قيمة	كمية					
9	8	7	6	5	4	3	2	1	خامات ومواد أولية	
										01
										02
										03
										04
										05
										06
										07
										08
										09
										10
									اخرى تذكر	11
									مواد التعبئة والتغليف	
										12
										13
										14
									اخرى تذكر	15
									المجموع	99

يدون في هذا الجدول ما تستخدمه الأسرة من مستلزمات الإنتاج (خامات ومواد أولية بهدف إنتاج سلعة أو خدمة)

العمود 8 = العمود 4 + العمود 6

العمود 9 = العمود 5 + العمود 7

جدول رقم (5)

السلع المنتجة من المواد الأولية المقدمة للغير

--	--

عدد القيود

القيمة (ألف دينار)

رقم البطاقة	اسم السلعة المنتجة	رمز التصنيف السلعي	الوحدة القياسية		الكمية	قيمة الخدمات الصناعية المقدمة للغير
			الوحدة	الرمز		
	السلع المنتجة	1	2	3	4	5
01						
02						
03						
04						
05						
99	المجموع (لإغراض الحاسبة)					

جدول رقم (6)

الخامات والمواد الأولية المقدمة من قبل الغير

--	--

عدد القيود

القيمة (ألف دينار)

رقم البطاقة	اسم السلعة المنتجة	رمز التصنيف السلعي	الوحدة القياسية		الكمية	قيمة المواد الأولية المقدمة من قبل الغير
			الوحدة	الرمز		
	الخامات والمواد الأولية	1	2	3	4	5
01						
02						
03						
04						
05						
99	المجموع (لإغراض الحاسبة)					

- يدرج في الحقول المقابلة للبطاقات (01 - 05) السلع التي تنتجها المنشأة اذا كانت المواد الأولية المستخدمة في الإنتاج ليست من المنشأة بل مقدمة من قبل الغير ، مثال على ذلك انتاج الدشاديش باستخدام القماش المقدم من قبل المستهلك أو انتاج الخبز باستخدام الطحين المقدم من قبل الغير.
- يدرج في الحقول المقابلة للبطاقات (01 - 05) الخامات والمواد الأولية المقدمة من قبل الغير ومثال على ذلك القماش المقدم من قبل الغير لإنتاج الدشاديش
- الحقل المقابل للبطاقة (99) يمثل مجموع البطاقات

1. يدرج في هذا الحقل عدد المشتغلين حسب اصناف المشتغلين والجنس (ذكر ، انثى) والمشتغلون الدائميون والمؤقتون

بأجر وبدون أجر من أفراد الأسرة وخارجها وعدد المشتغلين يعني معدلهم خلال شهر الإحصاء .

البطاقات من (01 - 08) توضح عدد المشتغلين بأجر أو بدون أجر ومجموع الأجور والمزايا بالدينار العراقي ، فإذا

ذكر عدد المشتغلين بأجر يجب ذكر مجموع الأجور والمزايا وهكذا

2. يدرج في الحقول المقابلة للبطاقات (09 - 10) مجموع الذكور ومجموع الإناث في الجدول ، أما في الحقل المقابل

للبطاقة (11) يدرج عدد الأحداث الذكور والإناث الذين لم يبلغوا السن القانوني ، وعدد الأحداث يجب ان يدخل

ضمن فئات المشتغلين في الجدول أعلاه أيضاً

جدول رقم (8)

بيانات تخص العاملين في الصناعة البيئية

--	--

عدد القيود

الحالة العلمية	الجنس	العلاقة برئيس الأسرة	ت
1. دون الابتدائية 5. دبلوم	1. ذكر	1. رئيس اسرة 4. الحفيد	
2. ابتدائية 6. بكالوريوس		3. الزوجة 5. الأقارب	
3. متوسطة 7. دبلوم عالي	2. انثى	4. الأبناء 6. عاملون خارج الأسرة	
4. إعدادية 8. شهادات عليا			
9. اخرى			

الرمز	الرمز	الرمز	الرمز
			1
			2
			3
			4
			5
			6
			7
			8
			9
			10
			11
			12
			13
			14
			15
			16
			17
			18
			19
			20

1. يقصد بالموجودات الثابتة ما تملكه المنشأة لاستخدامها في العملية الإنتاجية من ممتلكات منقولة وغير منقولة ملموسة

وغير ملموسة بهدف إنتاج سلعة أو تقديم خدمة وليس لغرض البيع وتشمل قيمة الموجودات الثابتة كلفة الشراء أو

الإنتاج مضاف إليها المصاريف اللازمة لجعل الموجود الثابت جاهز للاستخدام

2. يدرج في العمود (3) القيمة الدفترية للموجودات في بداية السنة ونعني بها القيمة الصافية للأصول بعد طرح إندثارات

السنوات السابقة من تكلفة الأصل

3. الأعمدة (4,5,6,7) تمثل الإضافات الرأسمالية خلال السنة مصنفة الى محلية ومستوردة مع بيان ما هو جديدة وما هو

مستعمل

4. يدرج في العمود (8) الموجودات الثابتة المستبعدة من المنشأة وذلك إما بسبب اصابتها بضرر من جراء العمل أو من جراء

مؤثرات خارجة أو بيعت لانتفاء حاجة المنشأة إليها

5. يدرج في العمود (9) قيمة الإندثار السنة التي تؤخذ عنها البيانات .

6. يدرج في العمود (10) القيمة الدفترية للموجودات الثابتة في نهاية السنة وحسب المعادلة الآتية :

$$\text{القيمة الدفترية في نهاية السنة. (العمود 10)} = (3 + 4 + 5 + 6 + 7) - (8 + 9)$$

ملاحظة مهمة : تعتمد النسب الآتية في احتساب الإندثار :

▪ نسبة الإندثار للمباني والمنشآت والألات والمعدات ووسائل النقل والعدد والقوالب والأثاث والأجهزة المكتبية

(3% - 15%) من القيمة الدفترية

10. معلومات تتعلق بإدارة البيئة :-

10.1 هل هناك نفايات متولدة نتيجة العملية الصناعية

1	نعم
2	لا

 ← انتقل الى صفحة 14

10.2 في حالة الإجابة بـ (نعم) هل هناك تسهيلات لمعالجة الفضلات

1	نعم
2	لا
3	لا حاجة لها

10.3 في حالة الإجابة بـ (نعم) بيّن طريقة المعالجة

1	طرح
---	-----

2	طمر
---	-----

3	حرق
---	-----

4	اخرى
---	------------

المشاكل والصعوبات التي واجهت الأسرة خلال عام 2012

لطفاً ضع إشارة في المكان المناسب ويمكن الإجابة على أكثر من اختيار)

1	الوضع الأمني
2	نقص المواد الأولية
3	نوعية المواد الأولية
4	نقص المعدات وقطع الغيار
5	نقص الطاقة الكهربائية
6	عدم توفر الوقود والزيوت
7	عدم إنتظام تجهيز الماء
8	مشاكل النقل
9	ارتفاع كلف الإنتاج
10	ضعف المهارات الإدارية ومهارات العاملين
11	الإجراءات الحكومية المعقدة
12	أعباء نظام ضرائب الدخل
13	اسعار بيع منخفضة
14	الإستيرادات غير القانونية
15	عدم قدرة المنتج على منافسة السلع المستوردة
16	صعوبات اخرى تذكر.....

التاريخ , / 2013	التوقيع	اسم المشرف المركزي
التاريخ , / 2013	التوقيع	اسم المشرف المحلي
التاريخ , / 2013	التوقيع	اسم الباحث الميداني
التاريخ , / 2013	التوقيع	اسم المدقق المكتبي
التاريخ , / 2013	التوقيع	اسم مدخل البيانات