

جمهورية العراق
وزارة التخطيط - الجهاز المركزي للإحصاء



Central Statistical Organization IRAQ

مديرية الإحصاء الصناعي

إحصاء المنشآت الصناعية الصغيرة للقطاع الخاص لإقليم كردستان لسنة 2012



المحتويات

رقم الصفحة	الموضوع
1	المقدمة
1	أهداف التقرير
1	تحليل النتائج
2	منهجية تصميم وتوزيع عينة المنشآت الصناعية الصغيرة
4	جدول رقم (1) : خلاصة نتائج الإحصاء الصناعي للمنشآت الصناعية الصغيرة لمحافظة إقليم كردستان لسنة 2012 .
4	شكل رقم (1) : عدد المنشآت الصناعية الصغيرة لإقليم كردستان لسنة 2012.
4	شكل رقم (2) : عدد المشتغلين في المنشآت الصناعية الصغيرة لإقليم كردستان لسنة 2012.
4	شكل رقم (3) : قيمة الإنتاج وقيمة المستلزمات في المنشآت الصناعية الصغيرة لإقليم كردستان لسنة 2012 .
5	جدول رقم (2) : مؤشرات تحليلية للمنشآت الصناعية الصغيرة لمحافظة إقليم كردستان لسنة 2012 .
5	جدول رقم (3) : عدد المنشآت الصناعية الصغيرة والمشتغلين فيها وأجورهم لمحافظة إقليم كردستان لسنة 2012.
5	جدول رقم (4) : قيمة الإنتاج والمستلزمات في المنشآت الصناعية الصغيرة لمحافظة إقليم كردستان لسنة 2012 .
6	جدول رقم (5) : عدد المنشآت الصناعية الصغيرة والمشتغلين فيها وأجورهم حسب الصناعة لإقليم كردستان لسنة 2012
8	جدول رقم (6) : قيمة الإنتاج للمنشآت الصناعية الصغيرة حسب الصناعة لإقليم كردستان لسنة 2012 .
11	جدول رقم (7) : قيمة مستلزمات الإنتاج في المنشآت الصناعية الصغيرة حسب الصناعة لإقليم كردستان لسنة 2012 .
14	جدول رقم (8) : عدد المنشآت الصناعية الصغيرة والمشتغلين فيها وأجورهم حسب الصناعة لمحافظة دهوك لسنة 2012 .
16	جدول رقم (9) : قيمة الإنتاج في المنشآت الصناعية الصغيرة حسب الصناعة لمحافظة دهوك لسنة 2012
18	جدول رقم (10) : قيمة مستلزمات الإنتاج في المنشآت الصناعية الصغيرة حسب الصناعة لمحافظة دهوك لسنة 2012 .
20	جدول رقم (11) : عدد المنشآت الصناعية الصغيرة والمشتغلين فيها وأجورهم حسب الصناعة لمحافظة السليمانية لسنة 2012
22	جدول رقم (12) : قيمة الإنتاج للمنشآت الصناعية الصغيرة لمحافظة السليمانية لسنة 2012 .
25	جدول رقم (13) : قيمة مستلزمات الإنتاج في المنشآت الصناعية الصغيرة حسب الصناعة لمحافظة السليمانية لسنة 2012 .
28	جدول رقم (14) : عدد المنشآت الصناعية الصغيرة والمشتغلين فيها وأجورهم حسب الصناعة لمحافظة أربيل لسنة 2012 .
30	جدول رقم (15) : قيمة الإنتاج للمنشآت الصناعية الصغيرة حسب الصناعة لمحافظة أربيل لسنة 2012 .
33	جدول رقم (16) : قيمة مستلزمات الإنتاج في المنشآت الصناعية الصغيرة حسب الصناعة لمحافظة أربيل لسنة 2012 .

تحتل الصناعات الصغيرة موقعا مهماً في القطاع الصناعي سواء في الدول النامية أو المتقدمة إذا أن عدد منشآتها قد تصل إلى أكثر من 90% من مجموع المنشآت الصناعية في بعض الدول المتقدمة . لذا يقدم الكثير من الاهتمام والدعم لهذه الصناعات لما لها من أهمية كبيرة . فالمرونة الموقعية التي تمتاز بها بسبب صغر حجمها ، وحاجاتها المحدودة لخدمات الموقع من طرق وكهرباء وماء و منافذ تصريف يمكنها من الانتشار في المراكز الحضرية الصغيرة والأرياف ، محققة بذلك فوائد كثيرة منها توزيع أفضل لفرص العمل والدخل ووفورات اقتصادية ناجمة عن اختيار المواقع قرب مصادر مستلزمت الإنتاج أو مراكز الطلب عليها . إضافة إلى ذلك تهيئ مراكز لأعداد وتنمية الخبرات الفنية والإدارية في المجتمعات النامية . وبحكم صغر حجم راس المال فيها نسبياً ومرونتها الموقعية العالية تعمل على استقطاب مدخرات الأفراد وتوجيهها وجهات استثمارية تخدم خطط التنمية .

و نظراً لهذه الأهمية تقوم مديرية الإحصاء الصناعي بالتعاون مع هيئة إحصاء إقليم كردستان ومديريك الإحصاء في محافظة إقليم كردستان مسحاً سنوياً باستخدام أسلوب العينة للمنشآت الصناعية الصغيرة وعلى مستوى كل نشاط صناعي وان المعيار المعتمد في تصنيف هذه المنشآت هو إن عدد العاملين من (1 - 9) عاملاً ، ومن أجل توفير معلومت وبيانات إحصائية وفعالية تبين واقع نشاط هذه المنشآت و يصدر تقرير خاص بهذه البيانات بالإضافة إلى مؤشرات رئيسة للصناعات الاستخراجية (عدا النفط) والتحويلية وان هذا التقرير يشمل بيانات محافظة إقليم كردستان .

أهداف التقرير

1. توفير بيانات إحصائية عن المنشآت الصناعية الصغيرة تتميز بالدقة والموثوقية ووفق المعايير الدولية التي تليها احتياجات المستخدمين لها وخصوصا الحسابات القومية .
2. تقليل الاعتماد على الطرق غير المباشرة في إعداد وتقدير المتغيرات الاقتصادية الخاصة بنشاط هذه المنشآت.

تحليل النتائج :

من خلال البيانات التي يتضمنها هذا التقرير الخاص بالمنشآت الصناعية الصغيرة نستطيع أن نتلمس أهم المؤشرات المتضمنة المنشآت الصناعية العاملة وعدد العاملين فيها وأجورهم وقيمة الانتاج والمستلزمت التي يمكن تلخيصها بالآتي :-

أولاً : عدد المنشآت : بلغت عدد المنشآت الصناعية العاملة في محافظة إقليم كردستان (11293) منشأة توزعت الى (1632) في محافظة دهوك و (6304) في محافظة السليمانية و (3357) في محافظة أربيل

ثانياً : عدد المشتغلين : بلغ عدد المشتغلين في محافظة إقليم كردستان (34657) مشتغلا حيث كان عدد المشتغلين في محافظة دهوك (5966) مشتغلا وفي محافظة السليمانية (16793) مشتغلا وفي محافظة أربيل (11898) مشتغلا

ثالثاً : قيمة الإنتاج : بلغت قيمة الانتاج الاجمالي في محافظة إقليم كردستان (1285679) مليون دينار توزعت الى (250286) مليون دينار في محافظة دهوك و (404454) مليون دينار في محافظة السليمانية و (630939) مليون دينار في محافظة أربيل .

رابعا : قيمة مستلزمت الإنتاج : بلغت قيمة مستلزمت الانتاج في محافظة إقليم كردستان (590036) مليون دينار توزعت الى (133300) مليون دينار في محافظة دهوك و (224993) مليون دينار في محافظة السليمانية و (231743) مليون دينار في محافظة أربيل

خامساً : المؤشرات التحليلية :-

- بلغت إنتاجية المشتغل من الانتاج لمحافظة إقليم كردستان (37097) ألف دينار
- بلغت إنتاجية الدينار من الاجور لمحافظة إقليم كردستان (7)
- بلغت نسبة مستلزمت الانتاج الى قيمة الانتاج (46%)
- بلغت متوسط أجر العاملين (العامل بأجر) لمحافظة إقليم كردستان السنوي (15014) الف دينار

منهجية تصميم وتوزيع عينة المنشآت الصناعية الصغيرة

يعرف النشاط الصناعي انه عبارة عن عملية أو مجموعة من العمليات تنتج عنها مجموعة معينة من المنتجات ، وبعبارة اخرى الجمع بين عدد من الموارد مثل المعدات واليد العاملة أو تقنيات الإنتاج أو المنتجات بما يؤدي الى إنتاج سلعة معينة أو تقديم خدمة محددة .

وتصنف الأنشطة الصناعية كالآتي :-

1. التعدين وإستغلال المحاجر وطائفة تبيويها هي (جيم) ويضم الأقسام من (10-14) من دليل التصنيف الدولي الموحد لتصنيف الأنشطة الصناعية ISIC التفتيح الثالث لسنة 1991 .
2. الصناعة التحويلية وطائفة التبيويها هي (دال) وأقسامها من (15-37) من الدليل .
3. إمدادات الكهرباء والغاز وإمدادات المياه وطائفة التبيويها هي (هاء) وأقسامها من (40-41) من الدليل .

ومن المعلوم ان النشاط الصناعي يختلف حجمه حسب طبيعة الصناعة أما على الصعيد الإحصائي فإن ما يهمننا هو كيفية تغطية هذا النشاط وشمول منشآته با لعمل الإحصائي بهدف توفير مؤشرات كاملة عنه كتفاصيل مختلفة وعادة ما تعتمد ، ومن زاوية إحصائية فقط ، معايير معينة لتصنيف المنشآت بهدف تسهيل عملية الشمول ، لذلك وإطلاقاً من هذا المعيار فقد صنفت المنشآت الصناعية في العراق لإغراض احصائية الى عدد مستويات إعتدماً على معيار عدد العاملين في المنشآت ، وبضوء ذلك أصبحت لدينا ثلاث أنواع من المنشآت الصناعية تعرف كالآتي :-

- المنشآت الصناعية الكبيرة : هي تلك المنشآت التي يكون فيها عدد العاملين (30) فأكثر .
- المنشآت الصناعية المتوسطة : فهي تلك المنشآت التي تستخدم (10-29) عاملاً .
- المنشآت الصناعية الصغيرة : هي المنشآت التي يعمل فيها أقل من عشرة أشخاص .

وبالنظر لنمطية وتشابه المنشآت الصناعية الصغيرة من حيث عدد العاملين وطبيعة العمل وتشابهه وانتشارها في أنحاء العراق كافة وكثرة عددها فهي تشمل عادة بأسلوب العينة . إن ما يهمننا في هذا المجال هو هذا الجزء من النشاط الصناعي في العراق من أجل التعامل معه وتصميم عينة يتم اعتمادها لتغطيته بالعمل الإحصائي .

الإطار المستخدم

تم الاعتماد على الأطر الخاصة بالمنشآت الصناعية التي وفرها الحصر والترقيم لسنة 2009 وتم فرز إطار خاص بالمنشآت الصناعية الصغيرة من ثم تم الرجوع الى الميدان من قبل الباحثين الميدانيين في المحافظات وذلك لتحديث تلك الأطر ميدانياً حيث تم استبعاد المنشآت المغلقة والمتوقفة والمنشآت التي تم تغيير نشاطها وكذلك استبعاد الأنشطة غير الصناعية من الإطار وتم تصفية هذا الإطار ليصبح متضمن فقط المنشآت الصناعية الصغيرة العاملة للأنشطة الصناعية وبحجم (11293) منشأة

المجتمع المستهدف

تم استهداف المنشآت الصناعية الصغيرة كافة فهي تكون منشآت تنتمي للقطاع الخاص فقط .

التغطية والشمول

شملت جميع المنشآت الصناعية الصغيرة وحسب الأنشطة الصناعية التالية :

1. التعدين
2. صناعة المنتجات الغذائية
3. صناعة المنسوجات
4. صناعة الملابس
5. دبغ وتهيئة الجلود ، صناعات حقائب الأمتعة
6. صناعة الخشب والمنتجات الخشبية والفلين
7. صناعة الورق ومنتجات الورق
8. الطباعة والنشر وإستتباخ وسائط الإعلام
9. صناعة المواد والمنتجات الكيماوية
10. صناعة منتجات المطاط واللدائن
11. صناعة منتجات المعادن اللافلزية الأخرى

12. صناعة منتجات المعادن المركبة بإستثناء المكنان والمعدات
13. صناعة منتجات المعادن المركبة الاخرى ، أنشطة خدمات تشكيل المعادن
14. صناعة الآلات والمعدات غير المصنفة في محل آخر
15. صناعة الآت المكاتب والمحاسبة وآلات الحاسب
16. صناعة الآلات والأجهزة الكهربائية
17. صناعة معدات وأجهزة الراديو والتلفزيون
18. صناعة الأجهزة الطبية وأدوات القياس عالية الدقة والأدوات البصرية والساعات بأنواعها
19. صناعة معدات النقل الأخرى
20. صناعة الأثاث وصناعة منتجات غير مصنفة في محل آخر
21. إعادة استخدام

توزيع المنشآت الصناعية الصغيرة حسب الأنشطة وحسب المحافظة

تم فرز المنشآت الصناعية التي تحتوي على عدد عاملين من (1-9) عاماً إستناداً الى المعيار المستخدم في تصنيف تلك المنشآت وتم توزيعها حسب الأنشطة الصناعية المتمثلة بالصناعات الإستخراجية والتحويلية وتم تقسيم المجتمع الى (15) محافظة وتم سحب العينة على مستوى الأنشطة داخل كل محافظة وفق التصنيف الصناعي الموحد ISIC3 ولمستوى الحد الرابع حيث بلغت عدد الطبقات (1080) طبقة (15محافظة ، 72نشاط) وذلك لتوفير بيانات على مستوى الأنشطة الصناعية في كل محافظة لغرض إستخدامها في نظام الحسابات القومية لعام 1993 ولإغراض التخطيط الإقليمي ولإغراض البحوث والدراسات .

تحديد حجم العينة

تم تحديد حجم العينة بالرجوع إلى البيانات المتوفرة عن المنشآت الصناعية الصغيرة التي وفرها إطار الحصر والترقيم لسنة 2009 وتم شمول المنشآت في كل نشاط وبحدود خمسة منشآت لكل نشاط لغرض تغطية حجم عينة الأنشطة الصناعية فتتكون إطار بحجم عينة (165) منشأة وأما المتبقى من الإطار والبالغ (11128) منشأة فقد تم سحب العينة منه وفق أسلوب العينة الطباقية العشوائية أحادية المراحل وبحجم (193) منشأة ليصبح الحجم الكلي للعينة (358) منشأة . وقد استخدم متغير عدد العاملين لتقدير حجم العينة وتم حساب التباين لمتغير عدد العاملين في كل نشاط حسب المحافظة.

نوع العينة

تم استخدام أسلوب العينة العشوائية الطباقية أحادية المراحل لتحديد حجم العينة (n) على اعتبار كل نشاط صناعي يمثل طبقة لذلك سحبت العينة على مستوى الأنشطة داخل كل محافظة على اعتبار كل محافظة مجتمع مستقل عن المحافظة الأخرى وبالتالي تم حساب التباين بين الطبقات باستخدام متغير عدد العاملين حيث نتوقع بأنه الم تغير الرئيس على الإنتاج لتقدير حجم العينة

طريقة إحتساب العينة

طريقة سحب العينة تم إعتداد صيغة نيمان لتحديد حجم العينة الطباقية حيث يعتمد هذا الأسلوب على التباين بين الطبقات على اعتبار كل نشاط هو طبقة ،

$$n_{Ney} = [(\sum NhSh)^2 / N^2 B^2 + (\sum NhS^2h)] * DEFF * (1/1-nr) \dots (1) \text{ معادلة}$$

$$B = d / z$$

B تمثل نسبة الخطأ المسموح به الى درجة الثقة المرغوب به .

(NhSh) تمثل حاصل ضرب الانحراف المعياري وعدد المنشآت في كل طبقة داخل كل محافظة .

NhS²h تمثل حاصل ضرب التباين لكل طبقة بعدد المنشآت في كل طبقة داخل كل محافظة .

حيث ان :

n	حجم العينة المطلوب اختيارها
N	حجم المجتمع
Z	1.69 مستوى الثقة 90 %
NR	0.05 نسبة عدم الاستجابة
DEFF	1.2 تأثير تصميم العينة
D	0.2 % الخطأ

وبعد ان توفرت لدينا لكافة المعطيات اعلاه تم حساب حجم العينة فكان (n = 3421) .

ولغرض توزيع العينة الكلية على طبقات المجتمع سنعمد على توزيع نيمان (Neyman allocation)

$$n_h = n_{Ney} [NhSh / (\sum NhSh)] \dots (2) \text{ معادلة}$$

(n_h) حجم العينة الجزئية تسحب من كل طبقة من طبقات المجتمع ويحددها حجم التباين داخل كل طبقة وعدد مفرداتها منسوبا إلى مجموع التباين الكلي للطبقات لكل مفردات المجتمع وحسب الصيغة اعلاه معادلة (2) .

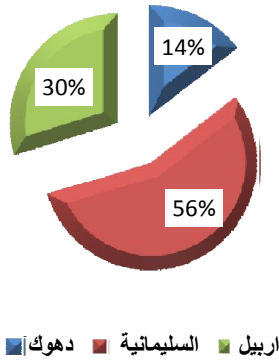
وقد اضيفت للمعادلة نسبة عدم الاستجابة وهي (0.05) وتأثير التصميم (1.2) من مسوحات مشابهة وكما في المعادلة (1)

جدول رقم (1)

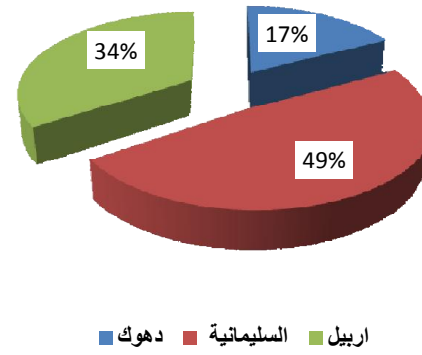
خلاصة نتائج الاحصاء الصناعي للمنشآت الصناعية الصغيرة لمحافظة اقليم كردستان لسنة 2012
القيمة (مليون دينار)

المؤشرات	عدد المنشآت	عدد المشتغلين	الاجور المدفوعة للمشتغلين	قيمة الانتاج الاجمالي	قيمة المستلزمات
دهوك	1632	5966	23135	250286	133300
السليمانية	6304	16793	74057	404454	224993
اربيل	3357	11898	90554	630939	231743
مجموع الاقليم	11293	34657	187747	1285679	590036

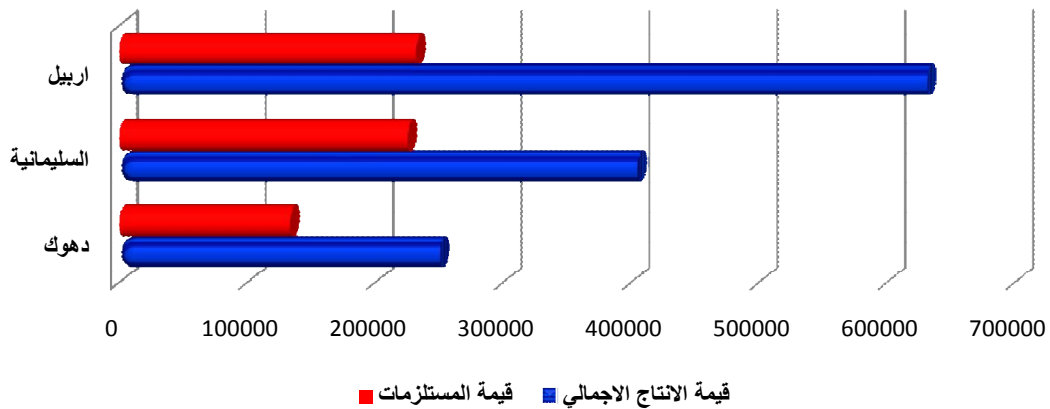
شكل رقم (1) عدد المنشآت الصناعية الصغيرة في اقليم كردستان لسنة 2012



شكل رقم (2) عدد المشتغلين في المنشآت الصناعية الصغيرة في اقليم كردستان لسنة 2012



شكل رقم (3) قيمة الانتاج وقيمة المستلزمات في المنشآت الصناعية الصغيرة في اقليم كردستان لسنة 2012



جدول رقم (2)

مؤشرات تحليلية للمنشآت الصناعية الصغيرة لمحافظة أقليم كردستان لسنة 2012

المؤشرات	انتاجية المشتغل من الانتاج (الف دينار)	انتاجية الدينار من الاجور	نسبة مستلزمات الانتاج الى قيمة الانتاج %	متوسط اجر العامل السنوي (دينار)	(الف *)
دهوك	41952	11	53	9532	
السليمانية	24085	5	56	10051	
اربيل	53029	7	37	33415	
مجموع الاقليم	37097	7	46	15014	

* للعاملين باجر فقط

جدول رقم (3)

عدد المنشآت الصناعية الصغيرة والمشتغلين فيها واجورهم لمحافظة اقليم كردستان لسنة 2012

اسم المحافظة	عدد المنشآت	عدد المشتغلين			الاجور (مليون دينار)
		باجر	بدون اجر	المجموع	
دهوك	1632	2427	3539	5966	23135
السليمانية	6304	7368	9425	16793	74057
اربيل	3357	2710	9188	11898	90554
مجموع الاقليم	11293	12505	22152	34657	187747

جدول رقم (4)

قيمة الانتاج والمستلزمات في المنشآت الصناعية الصغيرة لمحافظة اقليم كردستان لسنة 2012

القيمة (مليون دينار)

اسم المحافظة	منتجات تامة الصنع	منتجات غير تامة الصنع	مخلفات الانتاج	انتاج غير سلمي	اخرى تذكر	اجمالي الانتاج	مستلزمات الانتاج
دهوك	236026	3	1211	12998	48	250286	133300
السليمانية	362946	0	69	41439	0	404454	224993
اربيل	614702	63	101	16059	15	630939	231743
مجموع الاقليم	1213673	66	1381	70496	63	1285679	590036

عدد المنشآت الصناعية الصغيرة والمشتغلين فيها واجورهم حسب الصناعة لإقليم كردستان لسنة 2012

جدول رقم (5)

الاجور (الف دينار)	عدد المشتغلين			عدد المنشآت	اسم الصناعة	رمز التصنيف الدولي
	المجموع	بدون اجر	بأجر			
					د/ الصناعات التحويلية	
					صناعة المواد الغذائية	1500
87550	29	11	18	8	صناعة منتجات الالبان	1520
1596400	369	124	245	116	صناعة منتجات طواحين الحبوب ومخلفات طحن الحبوب	1531
0	1	1	0	1	صناعة اعلاف حيوانية محضرة	1533
45515340	6223	1410	4813	1513	صناعة منتجات المخايز	1541
4529400	691	144	547	147	صناعة الكاكاو والشيكولاتة والحلويات السكرية	1543
638400	243	145	98	65	صناعة منتجات الاغذية الاخرى غير المصنعة في محل اخر	1549
33600	6	1	5	1	صناعة المشروبات المرطبة غير الكحولية انتاج المياه	1554
52400690	7562	1836	5726	1851	مجموع الفئة	
					صناعة المنسوجات	1700
1365600	232	68	164	85	صناعة المنسوجات الجاهزة باستثناء الملابس	1721
1365600	232	68	164	85	مجموع الفئة	
					صناعة الملابس الجاهزة	1800
25981330	7754	4305	3449	3491	صناعة الملابس باستثناء الملابس الفرائية	1810
25981330	7754	4305	3449	3491	مجموع الفئة	
					صناعة الخشب ومنتجاته والاثاث والثوابت	2000
50400	7	1	6	1	صناعة الصفائح من قشرة الخشب صناعة الخشب المصفح	2021
12590880	1568	164	1404	421	صناعة مصنوعات النجار وقطع الاخشاب المعدة للابنيه	2022
12641280	1575	165	1410	422	مجموع الفئة	

عدد المنشآت الصناعية الصغيرة والمشتغلين فيها واجورهم حسب الصناعة لاقليم كردستان لسنة 2012

جدول رقم (5)

الاجور (الف دينار)	عدد المشتغلين			عدد المنشآت	اسم الصناعة	رمز التصنيف الدولي
	المجموع	بدون اجر	بأجر			
					صناعة المنتجات الورقية	2200
1342080	660	454	206	291	الطباعة	2221
1342080	660	454	206	291	مجموع الفئة	
					منتجات مصنوعة من النفط والفحم	2500
7566900	1458	447	1011	352	صناعة المنتجات اللدائنية	2520
7566900	1458	447	1011	352	مجموع الفئة	
					الصناعة التعدينية الغير معدنية	2600
23249000	3128	376	2752	469	صناعة الاصناف المنتجة من الخرسانة والاسمنت والجص	2695
23249000	3128	376	2752	469	مجموع الفئة	
					صناعة منتجات معدنية مصنعة	2700
4586400	1248	507	741	389	صناعة الفلزات الثمينة وغير الحديدية القاعدية	2720
4586400	1248	507	741	389	مجموع الفئة	
					صناعة المكائن عدا الكهرباء	2800
36884950	7563	3247	4316	2877	صناعة المنتجات المعدنية الانشائية	2811
4920000	550	75	475	125	صناعة الصهاريج والخزانات والاعوية من المعادن	2812
0	5	5	0	2	صناعة ادوات القطع والعدد اليدوية والادوات المعدنية	2893
41804950	8118	3327	4791	3004	مجموع الفئة	
					صناعات متفرقة	3600
16808408	2922	1020	1902	939	صناعة الاثاث	3610
16808408	2922	1020	1902	939	مجموع الفئة	
187746638	34657	12505	22152	11293	مجموع الباب	
187746638	34657	12505	22152	11293	مجموع الاقليم	

جدول رقم (6)

قيمة الانتاج في المنشآت الصناعية الصغيرة حسب الصناعة لاقليم كردستان لسنة 2012

القيمة (الف دينار)

اجمالي قيم الانتاج	قيمة الانتاج غير السلعي				مخلفات الانتاج	منتجات غير تامة الصنع	منتجات تامة الصنع	اسم الصناعة	رمز التصنيف الدولي
	اخرى تذكر	الخدمات الاخرى	خدمات تصليح وصيانة	خدمة صناعية مقدمة للغير					
									د/ الصناعات التحويلية
									1500 صناعة المواد الغذائية
1326510	0	0	0	0	0	0	1326510		1520 صناعة الالبان
23052340	0	0	0	11554522	1183290	0	10314528		1531 صناعة منتجات طواحين الحبوب ومخلفات طحن الحبوب
18000	0	0	0	18000	0	0	0		1533 صناعة اعلاف حيوانية محضرة
222843362	0	6120	9600	81600	23460	3060	222719522		1541 صناعة منتجات المخازير
21522000	0	0	0	0	0	0	21522000		1543 صناعة الكاكاو والشيكولاتة والحلويات السكرية
3998400	0	0	0	0	0	0	3998400		1549 صناعة منتجات الاغذية الاخرى غير المصنعة في محل اخر
432000	0	0	0	0	0	0	432000		1554 صناعة المشروبات المرطبة غير الكحولية انتاج المياه
273192612	0	6120	9600	11654122	1206750	3060	260312960		مجموع الفئة
									1700 صناعة المنسوجات
6661300	0	0	3000	2356800	0	0	4301500		1721 صناعة المنسوجات الجاهزة باستثناء الملابس
6661300	0	0	3000	2356800	0	0	4301500		مجموع الفئة

القيمة (الف دينار)

قيمة الانتاج في المنشآت الصناعية الصغيرة حسب الصناعة لاقليم كردستان لسنة 2012

جدول رقم (6)

اجمالي قيم الانتاج	قيمة الانتاج غير السلعي				مخلفات الانتاج	منتجات غير تامة الصنع	منتجات تامة الصنع	اسم الصناعة	رمز التصنيف الدولي
	اخرى تذكر	الخدمات الاخرى	خدمات تصليح وصيانة	خدمية صناعية مقدمة للغير					
								صناعة الملابس الجاهزة	1800
91517120	0	0	63720	56387360	0	0	35066040	صناعة الملابس باستثناء الملابس الفرانجية	1810
91517120	0	0	63720	56387360	0	0	35066040	مجموع الفئة	
								صناعة الخشب ومنتجاته والاثاث والثوابت	2000
1500000	0	0	0	0	0	0	1500000	صناعة الصفائح من قشرة الخشب صناعة الخشب المصفح	2021
53904264	0	0	0	0	51600	0	53852664	صناعة مصنوعات النجار وقطع الاخشاب المعدة للابنية	2022
55404264	0	0	0	0	51600	0	55352664	مجموع الفئة	
								صناعة المنتجات الورقية	2200
10145640	48000	0	0	0	0	0	10097640	الطباعة	2221
10145640	48000	0	0	0	0	0	10097640	مجموع الفئة	
								منتجات مصنوعة من النفط والفحم	2500
104222556	0	0	0	0	65520	0	104157036	صناعة المنتجات اللدائنية	2520
104222556	0	0	0	0	65520	0	104157036	مجموع الفئة	
								الصناعة التعدينية الغير معدنية	2600
338400096	0	0	0	0	0	62640	338337456	صناعة الاصناف المنتجة من الخرسانة والاسمنت والجص	2695
338400096	0	0	0	0	0	62640	338337456	مجموع الفئة	

القيمة (الف دينار)

قيمة الانتاج في المنشآت الصناعية الصغيرة حسب الصناعة لاقليم كردستان لسنة 2012

جدول رقم (6)

اجمالي قيم الانتاج	قيمة الانتاج غير السلعي				مخلفات الانتاج	منتجات غير تامة الصنع	منتجات تامة الصنع	اسم الصناعة	رمز التصنيف الدولي
	اخرى تذكر	الخدمات الاخرى	خدمات تصليح وصيانة	خدمة صناعية مقدمة للغير					
								صناعة منتجات معدنيه مصنعه	2700
27139320	0	0	0	0	0	0	27139320	صناعة الفلزات الثمينه وغير الحديدية القاعدية	2720
27139320	0	0	0	0	0	0	27139320	مجموع الفئة	
								صناعة المكائن عدا الكهرباء	2800
256318948	0	0	14880	0	8532	0	256295536	صناعة المنتجات المعدنية الانشائية	2811
19635000	15000	0	0	0	0	0	19620000	صناعة الصهاريج والخزانات والاعوية من المعادن	2812
210780	0	0	0	0	0	0	210780	صناعة ادوات القطع والعدد اليدويه والادوات المعدنية	2893
276164728	15000	0	14880	0	8532	0	276126316	مجموع الفئة	
								صناعات متفرقه	3600
102830898	0	0	0	0	48600	0	102782298	صناعة الاثاث	3610
102830898	0	0	0	0	48600	0	102782298	مجموع الفئة	
1285678534	63000	6120	91200	70398282	1381002	65700	1213673230	مجموع الباب	
1285678534	63000	6120	91200	70398282	1381002	65700	1213673230	مجموع الاقليم	

جدول رقم (7)

قيمة مستلزمات الانتاج في المنشآت الصناعية الصغيره حسب الصناعة لاقليم كردستان لسنة 2012

القيمة (الف دينار)

المجموع العام	الخدمية		السلعية							اسم الصناعة	رمز التصنيف الدولي	
	الصناعية	اخرى	سلعية اخرى	مياه	كهرباء	ادوات احتياطية	وقود وزيوت	تعبئة وتغليف	خامات ومواد اولية			
											د/الصناعات التحويلية	
											صناعة المواد الغذائية	1500
865355	6700	0	4807	984	10180	600	32380	55684	754020		صناعة منتجات الالبان	1520
12898558	16800	90000	362470	11167	444125	318560	985830	1427806	9241800		صناعة منتجات طواحين الحبوب ومخلفات طحن الحبوب	1531
40	0	0	0	0	40	0	0	0	0		صناعة اعلاف حيوانية محضرة	1533
114642537	2587480	37080	3372518	211732	1072236	181410	11023061	1029746	95127274		صناعة منتجات المخابز	1541
12647616	410400	734400	322320	28152	61560	498000	580368	1129680	8882736		صناعة الكاكاو والشيكلاته والحلويات السكرية	1543
1900912	2400	1200	85320	1672	155000	331200	664800	0	659320		صناعة منتجات الاغذية الاخرى غير المصنفة في محل اخر	1549
306000	0	0	0	0	6000	0	0	240000	60000		صناعة المشروبات المرطبة غير الكحولية انتاج المياه	1554
143261018	3023780	862680	4147435	253707	1749141	1329770	13286439	3882916	114725150		مجموع الفئة	
											صناعة المنسوجات	1700
2950580	191300	0	87960	600	28820	3100	372380	600	2265820		صناعة المنسوجات الجاهزة باستثناء الملابس	1721
2950580	191300	0	87960	600	28820	3100	372380	600	2265820		مجموع الفئة	

جدول رقم (7)

قيمة مستلزمات الإنتاج في المنشآت الصناعية الصغيرة حسب الصناعة لاقليم كردستان لسنة 2012

القيمة (الف دينار)

المجموع العام	الخدمية		السلعية							اسم الصناعة	رمز التصنيف الدولي
	اخرى	الصناعية	سلعية اخرى	مياه	كهرباء	ادوات احتياطية	وقود وزيوت	تعبئة وتغليف	خامات ومواد اولية		
										صناعة الملابس الجاهزه	1800
25096649	1702400	0	1015518	55040	1323469	646700	2433182	50262	17870078	صناعة الملابس باستثناء الملابس الفرانجية	1810
25096649	1702400	0	1015518	55040	1323469	646700	2433182	50262	17870078	مجموع الفئة	
										صناعة الخشب ومنتجاته والاثاث والثوابت	2000
616800	0	0	1800	600	6000	2400	0	0	606000	صناعة الصفانح من قشرة الخشب	2021
15975960	151920	45600	333840	15480	871440	118800	2260620	0	12178260	صناعة الخشب المصفح	2022
16592760	151920	45600	335640	16080	877440	121200	2260620	0	12784260	صناعة مصنوعات النجار وقطع الاخشاب المعدة للابنية	
										مجموع الفئة	
										صناعة المنتجات الورقيه	2200
4939056	216960	0	540504	10152	144816	107040	100680	3792	3815112	الطباعة	2221
4939056	216960	0	540504	10152	144816	107040	100680	3792	3815112	مجموع الفئة	
										منتجات مصنوعة من النفط والفحم	2500
18245556	933600	220200	343704	18480	1420020	373440	161280	126000	14648832	صناعة المنتجات الدائنيه	2520
18245556	933600	220200	343704	18480	1420020	373440	161280	126000	14648832	مجموع الفئة	
										الصناعة التعدينية الغير معدنية	2600
179599848	354600	2700000	1069300	262190	1126116	2353800	4577042	0	167156800	صناعة الاصناف المنتجة من الخرسانة والسمنت والجص	2695
179599848	354600	2700000	1069300	262190	1126116	2353800	4577042	0	167156800	مجموع الفئة	

جدول رقم (7)

قيمة مستلزمات الانتاج في المنشآت الصناعية الصغيره حسب الصناعه لاقليم كردستان لسنة 2012

القيمة (الف دينار)

المجموع العام	الخدمية		السلعية							اسم الصناعة	رمز التصنيف الدولي
	اخرى	الصناعية	سلعية اخرى	مياه	كهرباء	ادوات احتياطية	وقود وزيوت	تعبئة وتغليف	خامات ومواد اولية		
										صناعة منتجات معدنيه مصنعه	2700
14204268	78000	109200	76752	11115	197964	339144	645567	0	12746526	صناعة الفلزات الثمينه وغير الحديدية القاعديه	2720
14204268	78000	109200	76752	11115	197964	339144	645567	0	12746526	مجموع الفئة	
										صناعة المكائن عدا الكهرباء	2800
133608504	2451980	616200	5046527	121551	2444742	2969910	4250524	0	115707070	صناعة المنتجات المعدنية الانشائية	2811
8891100	0	0	202500	5700	22500	15000	1158000	0	7487400	صناعة الصهاريج والخزانات والاعوية من المعادن	2812
136320	0	0	720	120	1140	720	10800	0	122820	صناعة ادوات القطع والعدد اليدويه والادوات المعدنية	2893
142635924	2451980	616200	5249747	127371	2468382	2985630	5419324	0	123317290	مجموع الفئة	
										صناعات متفرقه	3600
42510434	2255100	1123200	1862696	78940	998256	1245568	1655162	1440	33290072	صناعة الاثاث	3610
42510434	2255100	1123200	1862696	78940	998256	1245568	1655162	1440	33290072	مجموع الفئة	
590036093	11359640	5677080	14729256	833675	10334424	9505392	30911676	4065010	502619940	مجموع الباب	
590036093	11359640	5677080	14729256	833675	10334424	9505392	30911676	4065010	502619940	مجموع الاقليم	

محافظة دهوك

جدول رقم (8) عدد المنشآت الصناعية الصغيرة والمشتغلين فيها واجورهم حسب الصناعة لمحافظة دهوك لسنة 2012

الاجور (الف دينار)	عدد المشتغلين			عدد المنشآت	اسم الصناعة	رمز التصنيف الدولي
	المجموع	بدون اجر	بأجر			
					د/الصناعات التحويلية	
					صناعة المواد الغذائية	1500
43750	18	6	12	4	صناعة منتجات الالبان	1520
397600	147	56	91	41	صناعة منتجات طواحين الحبوب ومخلفات طحن الحبوب	1531
6127140	1173	340	833	288	صناعة منتجات المخابز	1541
6568490	1338	402	936	333	مجموع الفئة	
					صناعة المنسوجات	1700
375000	115	55	60	35	صناعة المنسوجات الجاهزة باستثناء الملابس	1721
375000	115	55	60	35	مجموع الفئة	
					صناعة الملابس الجاهزة	1800
1722000	984	656	328	368	صناعة الملابس باستثناء الملابس الفرائية	1810
1722000	984	656	328	368	مجموع الفئة	
					صناعة الخشب ومنتجاته والاثاث والثوابت	2000
0	2	2	0	1	صناعة مصنوعات النجار وقطع الاخشاب المعدة للابنيه	2022
0	2	2	0	1	مجموع الفئة	

جدول رقم (8) عدد المنشآت الصناعية الصغيرة والمشتغلين فيها واجورهم حسب الصناعة لمحافظة دهوك لسنة 2012

الاجور (الف دينار)	عدد المشتغلين			عدد المنشآت	اسم الصناعة	رمز التصنيف الدولي
	المجموع	بدون اجر	بأجر			
					صناعة المنتجات الورقية	2200
535680	136	56	80	50	الطباعة	2221
535680	136	56	80	50	مجموع الفئة	
					منتجات مصنوعة من النفط والفحم	2500
2406600	483	147	336	104	صناعة المنتجات اللدائنية	2520
2406600	483	147	336	104	مجموع الفئة	
					الصناعة التعدينية الغير معدنية	2600
3000200	532	98	434	70	صناعة الاصناف المنتجة من الخرسانة والاسمنت والجص	2695
3000200	532	98	434	70	مجموع الفئة	
					صناعة المكائن عدا الكهرباء	2800
7316100	1914	759	1155	521	صناعة المنتجات المعدنية الانشائية	2811
7316100	1914	759	1155	521	مجموع الفئة	
					صناعات متفرقة	3600
1211000	462	252	210	150	صناعة الاثاث	3610
1211000	462	252	210	150	مجموع الفئة	
23135070	5966	2427	3539	1632	مجموع الباب	
23135070	5966	2427	3539	1632	مجموع دهوك	

جدول رقم (9)

قيمة الانتاج في المنشآت الصناعية الصغيره حسب الصناعة لمحافظة دهوك لسنة 2012

القيمة (الف دينار)

رمز التصنيف الدولي	اسم الصناعة	منتجات تامة الصنع	منتجات غير تامة الصنع	مخلفات الانتاج	قيمة الانتاج غير السلعي				اجمالي قيم الانتاج
					خدمية صناعية مقدمة للغير	خدمات تصليح وصيانة	الخدمات الاخرى	اخرى تذكر	
	د/الصناعات التحويلية								
1500	صناعة المواد الغذائية								
1520	صناعة منتجات الالبان	912750	0	0	0	0	0	912750	
1531	صناعة منتجات طواحين الحبوب ومخلفات طحن الحبوب	2082528	0	1119930	9924922			13127380	
1541	صناعة منتجات المخابز	32266442	3060	23460	81600			32380682	
	مجموع الفئة	35261720	3060	1143390	10006522			46420812	
1700	صناعة المنسوجات								
1721	صناعة المنسوجات الجاهزة باستثناء الملابس	4301500	0	0	79200			4383700	
	مجموع الفئة	4301500	0	0	79200			4383700	
1800	صناعة الملابس الجاهزة								
1810	صناعة الملابس باستثناء الملابس الفرائية	11436540	0	0	2902800			14339340	
	مجموع الفئة	11436540	0	0	2902800			14339340	
2000	صناعة الخشب ومنتجاته والاثاث والثوابت								
2022	صناعة مصنوعات النجار وقطع الاخشاب المعده للابنيه	45000	0	0	0			45000	
	مجموع الفئة	45000	0	0	0			45000	

جدول رقم (9)

قيمة الانتاج في المنشآت الصناعية الصغيره حسب الصناعة لمحافظة دهب لسنة 2012

القيمة (الف دينار)

رمز التصنيف الدولي	اسم الصناعة	منتجات تامة الصنع	منتجات غير تامة الصنع	مخلفات الانتاج	قيمة الانتاج غير السلعي				اجمالي قيم الانتاج
					خدمية صناعية مقدمة للغير	خدمات تصليح وصيانة	الخدمات الاخرى	اخرى تذكر	
2200	صناعة المنتجات الورقية								
2221	الطباعة	2883360	0	0	0	0	0	2931360	48000
	مجموع الفئة	2883360	0	0	0	0	0	2931360	48000
2500	منتجات مصنوعة من النفط والفحم								
2520	صناعة المنتجات اللدائنية	16479036	0	65520	0	0	0	16544556	0
	مجموع الفئة	16479036	0	65520	0	0	0	16544556	0
2600	الصناعة التعدينية الغير معدنية								
2695	صناعة الاصناف المنتجة من الخرسانة والاسمنت والجص	78561000	0	0	0	0	0	78561000	0
	مجموع الفئة	78561000	0	0	0	0	0	78561000	0
2800	صناعة المكائن عدا الكهرباء								
2811	صناعة المنتجات المعدنية الانشائية	74087640	0	0	0	0	0	74087640	0
	مجموع الفئة	74087640	0	0	0	0	0	74087640	0
3600	صناعات متفرقة								
3610	صناعة الاثاث	12969810	0	2520	0	0	0	12972330	0
	مجموع الفئة	12969810	0	2520	0	0	0	12972330	0
	مجموع الباب	236025606	3060	1211430	12988522	6120	48000	250285738	
	مجموع دهبوك	236025606	3060	1211430	12988522	6120	48000	250285738	

جدول رقم (10)

قيمة مستلزمات الانتاج في المنشآت الصناعية الصغيرة حسب الصناعة لمحافظة دهوك لسنة 2012

القيمة (الف دينار)

المجموع العام	الخدمية		السلعية							اسم الصناعة	رمز التصنيف الدولي
	الصناعية	اخرى	سلعية اخرى	مياه	كهرباء	ادوات احتياطية	وقود وزيوت	تعبئة وتغليف	خامات ومواد اولية		
											د/ الصناعات التحويلية
											1500 صناعة المواد الغذائية
572063	6700	0	1495	600	7360	0	18616	46072	491220		1520 صناعة منتجات الالبان
5737606	16800	0	257950	1855	316925	234080	751590	1411606	2746800		1531 صناعة منتجات طواحين الحبوب ومخلفات طحن الحبوب
19073847	1741480	0	107168	33592	194616	20910	2048381	357986	14569714		1541 صناعة منتجات المخابز
25383516	1764980	0	366613	36047	518901	254990	2818587	1815664	17807734		مجموع الفئة
											1700 صناعة المنسوجات
2495060	191300	0	8400	600	13220	3100	12020	600	2265820		1721 صناعة المنسوجات الجاهزة باستثناء الملابس الملبوسات
2495060	191300	0	8400	600	13220	3100	12020	600	2265820		مجموع الفئة
											1800 صناعة الملابس الجاهزة
7588813	12446400	0	69208	0	95079	45920	189502	23862	5918842		1810 صناعة الملابس باستثناء الملابس الفرانجية
7588813	12446400	0	69208	0	95079	45920	189502	23862	5918842		مجموع الفئة
											2000 صناعة الخشب ومنتجاته والاثاث والثوابت
29280	6000	0	600	0	120	1200	540	0	20820		2022 صناعة مصنوعات النجار وقطع الاخشاب المعدة للابنية
29280	6000	0	600	0	120	1200	540	0	20820		مجموع الفئة

جدول رقم (10)

قيمة مستلزمات الانتاج في المنشآت الصناعية الصغيرة حسب الصناعة لمحافظة دهوك لسنة 2012

القيمة (الف دينار)

المجموع العام	الخدمية		السلعية							اسم الصناعة	رمز التصنيف الدولي	
	الصناعية	اخرى	سلعية اخرى	مياه	كهرباء	ادوات احتياطية	وقود وزيوت	تعبئة وتغليف	خامات ومواد اولية			
											صناعة المنتجات الورقية	2200
894912	129600	0	57120	5280	20928	9600	11712	768	659904		الطباعة	2221
894912	129600	0	57120	5280	20928	9600	11712	768	659904		مجموع الفئة	
											منتجات مصنوعة من النفط والفحم	2500
8304156	705600	25200	214704	16380	115920	181440	161280	126000	6757632		صناعة المنتجات اللدائنية	2520
8304156	705600	25200	214704	16380	115920	181440	161280	126000	6757632		مجموع الفئة	
											الصناعة التعدينية الغير معدنية	2600
41721372	0	0	15400	13160	71316	621600	2135588	0	38864308		صناعة الاصناف المنتجة من الخرسانة والسمنت والجص	2695
41721372	0	0	15400	13160	71316	621600	2135588	0	38864308		مجموع الفئة	
											صناعة المكائن عدا الكهرباء	2800
39161628	1180080	0	415800	5940	283140	300960	903672	0	36072036		صناعة المنتجات المعدنية الانشائية	2811
39161628	1180080	0	415800	5940	283140	300960	903672	0	36072036		مجموع الفئة	
											صناعات متفرقة	3600
7721210	779100	0	67256	6244	61320	89320	153482	0	6564488		صناعة الاثاث	3610
7721210	779100	0	67256	6244	61320	89320	153482	0	6564488		مجموع الفئة	
133299947	6003060	25200	1215101	83651	1179944	1508130	6386383	1966894	114931584		مجموع الباب	
133299947	6003060	25200	1215101	83651	1179944	1508130	6386383	1966894	114931584		مجموع دهوك	

محافظة السليمانية

جدول رقم (11) عدد المنشآت الصناعية الصغيرة والمشتغلين فيها واجورهم حسب الصناعة لمحافظة السليمانية لسنة 2012

الاجور (الف دينار)	عدد المشتغلين			عدد المنشآت	اسم الصناعة	رمز التصنيف الدولي
	المجموع	بدون اجر	بأجر			
					د/ الصناعات التحويلية	
					صناعة المواد الغذائية	1500
9000	7	5	2	3	صناعة منتجات الالبان	1520
594000	150	60	90	51	صناعة منتجات طواحين الحبوب ومخلفات طحن الحبوب	1531
16881000	2370	510	1860	670	صناعة منتجات المخابز	1541
4460400	684	144	540	144	صناعة الكاكاو والشيكولاتة والحلويات السكرية	1543
14400	3	1	2	1	صناعة منتجات الاغذية الاخرى غير المصنعة في محل آخر	1549
21958800	3214	720	2494	869	مجموع الفئة	
					صناعة الملابس الجاهزة	1800
13186800	5000	3000	2000	2300	صناعة الملابس باستثناء الملابس الفرائية	1810
13186800	5000	3000	2000	2300	مجموع الفئة	
					صناعة الخشب ومنتجاته والاثاث والثوابت	2000
1094400	190	76	114	77	صناعة مصنوعات النجار وقطع الاحشاب المعدة للابنية	2022
1094400	190	76	114	77	مجموع الفئة	

جدول رقم (11) عدد المنشآت الصناعية الصغيرة والمشتغلين فيها واجورهم حسب الصناعة لمحافظة السليمانية لسنة 2012

الاجور (الف دينار)	عدد المشتغلين			عدد المنشآت	اسم الصناعة	رمز التصنيف الدولي
	المجموع	بدون اجر	بأجر			
					صناعة المنتجات الورقية	2200
806400	210	84	126	84	الطباعة	2221
806400	210	84	126	84	مجموع الفئة	
					منتجات مصنوعة من النفط والفحم	2500
2460300	475	175	300	123	صناعة المنتجات اللدائنية	2520
2460300	475	175	300	123	مجموع الفئة	
					الصناعة التعدينية الغير معدنية	2600
10504800	1476	198	1278	220	صناعة الاصناف المنتجة من الخرسانة والاسمنت والجص	2695
10504800	1476	198	1278	220	مجموع الفئة	
					صناعة منتجات معدنية مصنعة	2700
4586400	1248	507	741	389	صناعة الفلزات الثمينة وغير الحديدية القاعدية	2720
4586400	1248	507	741	389	مجموع الفئة	
					صناعة المكائن عدا الكهرباء	2800
12177850	3634	2054	1580	1734	صناعة المنتجات المعدنية الانشائية	2811
0	2	2	0	1	صناعة ادوات القطع والعدد اليدوية والادوات المعدنية	2893
12177850	3636	2056	1580	1735	مجموع الفئة	
					صناعات متفرقة	3600
7281408	1344	552	792	507	صناعة الاثاث	3610
7281408	1344	552	792	507	مجموع الفئة	
74057158	16793	7368	9425	6304	مجموع الباب	
74057158	16793	7368	9425	6304	مجموع السليمانية	

جدول رقم (12)

قيمة الانتاج في المنشآت الصناعية الصغيرة حسب الصناعة لمحافظة السليمانية لسنة 2012

القيمة (الف دينار)

رمز التصنيف الدولي	اسم الصناعة	منتجات تامة الصنع	منتجات غير تامة الصنع	مخلفات الانتاج	قيمة الانتاج غير السلعي			
					خدمية صناعية مقدمة للغير	خدمات تصليح وصيانة	الخدمات الاخرى	اخرى تذكر
	د/الصناعات التحويلية							
1500	صناعة المواد الغذائية							
1520	صناعة منتجات الالبان	269760	0	0	0	0	0	269760
1531	صناعة منتجات طواحين الحبوب ومخلفات طحن الحبوب	8232000	0	57600	69600	0	0	8359200
1541	صناعة منتجات المخابز	55842840	0	0	0	0	0	55842840
1543	صناعة الكاكاو والشيكولاته والحلويات السكريه	21081600	0	0	0	0	0	21081600
1549	صناعة منتجات الاغذية الاخرى غير المصنعه في محل اخر	81600	0	0	0	0	0	81600
	مجموع الفئه	85507800	0	57600	69600	0	0	85635000
1800	صناعة الملابس الجاهزه							
1810	صناعة الملابس باستثناء الملابس الفرائية	0	0	0	41369500	0	0	41369500
	مجموع الفئه	0	0	0	41369500	0	0	41369500

جدول رقم (12)

قيمة الانتاج في المنشآت الصناعية الصغيرة حسب الصناعة لمحافظة السليمانية لسنة 2012

القيمة (الف دينار)

رمز التصنيف الدولي	اسم الصناعة	منتجات تامة الصنع	منتجات غير تامة الصنع	مخلفات الانتاج	قيمة الانتاج غير السلي				اجمالي قيم الانتاج
					خدمية صناعية مقدمة للغير	خدمات تصليح وصيانة	الخدمات الاخرى	اخرى تذكر	
2000	صناعة الخشب ومنتجاته والاثاث والثوابت								
2022	صناعة مصنوعات النجار وقطع الاخشاب المعدة للابنية	5198400	0	0	0	0	0	5198400	
	مجموع الفئه	5198400	0	0	0	0	0	5198400	
2200	صناعة المنتجات الورقية								
2221	الطباعة	3502800	0	0	0	0	0	3502800	
	مجموع الفئه	3502800	0	0	0	0	0	3502800	
2500	منتجات مصنوعة من النفط والفحم								
2520	صناعة المنتجات اللدائنية	9978000	0	0	0	0	0	9978000	
	مجموع الفئه	9978000	0	0	0	0	0	9978000	
2600	الصناعة التعدينية الغير معدنية								
2695	صناعة الاصناف المنتجة من الخرسانة والاسمنت والجص	86995656	0	0	0	0	0	86995656	
	مجموع الفئه	86995656	0	0	0	0	0	86995656	

جدول رقم (12)

قيمة الانتاج في المنشآت الصناعية الصغيرة حسب الصناعة لمحافظة السلیمانية لسنة 2012

القيمة (الف دينار)

اجمالي قيم الانتاج	قيمة الانتاج غير السلعي				مخلفات الانتاج	منتجات غير تامة الصنع	منتجات تامة الصنع	اسم الصناعة	رمز التصنيف الدولي
	اخرى تذكر	الخدمات الاخرى	تصليح وصيانة	خدمية صناعية مقدمة للغير					
								صناعة منتجات معدنيه مصنعه	2700
27139320	0	0	0	0	0	0	27139320	صناعة الفلزات الثمينه وغير الحديدية القاعديه	2720
27139320	0	0	0	0	0	0	27139320	مجموع الفنہ	
								صناعة المكائن عدا الكهرباء	2800
103529500	0	0	0	0	8532	0	103520968	صناعة المنتجات المعدنية الانشائية	2811
141900	0	0	0	0	0	0	141900	صناعة ادوات القطع والعدد اليدويه والادوات المعدنية	2893
103671400	0	0	0	0	8532	0	103662868	مجموع الفنہ	
								صناعات متفرقة	3600
40964160	0	0	0	0	2880	0	40961280	صناعة الاثاث	3610
40964160	0	0	0	0	2880	0	40961280	مجموع الفنہ	
404454236	0	0	0	41439100	69012	0	362946124	مجموع الباب	
404454236	0	0	0	41439100	69012	0	362946124	مجموع السلیمانيہ	

القيمة (الف دينار)

قيمة مستلزمات الانتاج في المنشآت الصناعية الصغيرة حسب الصناعة لمحافظة السليمانية لسنة 2012

جدول رقم (13)

المجموع العام	الخدمية		السلعية							اسم الصناعة	رمز التصنيف الدولي
	اخرى	الصناعية	سلعية اخرى	مياه	كهرباء	ادوات احتياطية	وقود وزيوت	تعبئة وتغليف	خامات ومواد اولية		
											د/الصناعات التحويلية
											1500 صناعة المواد الغذائية
206268	0	0	1872	360	2700	0	12924	9612	178800		1520 صناعة منتجات الالبان
6747000	0	90000	9000	7200	55200	72000	2400	16200	6495000		1531 صناعة منتجات طواحين الحبوب ومخلفات طحن الحبوب
28260690	462000	37080	284550	81180	431220	146100	4209240	636240	21973080		1541 صناعة منتجات المخابز
12304224	410400	734400	319680	28080	60480	496800	561168	1129680	8563536		1543 صناعة الكاكاو والشيكولاتة والحلويات السكرية
56592	2400	1200	1320	72	600	0	0	0	51000		1549 صناعة منتجات الاغذية الاخرى غير المصنفة في محل اخر
47574774	874800	862680	616422	116892	550200	714900	4785732	1791732	37261416		مجموع الفئة
											1800 صناعة الملابس الجاهزة
4061500	456000	0	315600	51500	968200	576000	30000	26400	1637800		1810 صناعة الملابس باستثناء الملابس الفرانجية
4061500	456000	0	315600	51500	968200	576000	30000	26400	1637800		مجموع الفئة

القيمة (الف دينار)

قيمة مستلزمات الانتاج في المنشآت الصناعية الصغيرة حسب الصناعة لمحافظة السليمانية لسنة 2012

جدول رقم (13)

المجموع العام	الخدمية		السلعية							اسم الصناعة	رمز التصنيف الدولي	
	اخرى	الصناعية	سلعية اخرى	مياه	كهرباء	ادوات احتياطية	وقود وزيوت	تعبئة وتغليف	خامات ومواد اولية			
											صناعة الخشب ومنتجاته والاثاث والثوابت	2000
3041520	145920	45600	75240	0	25080	86640	0	0	2663040	صناعة مصنوعات النجار وقطع الاحشاب المعده للابنيه	2022	
3041520	145920	45600	75240	0	25080	86640	0	0	2663040	مجموع الفئة		
											صناعة المنتجات الورقية	2200
1632624	87360	0	50064	4872	67368	97440	13608	3024	1308888	الطباعة	2221	
1632624	87360	0	50064	4872	67368	97440	13608	3024	1308888	مجموع الفئة		
											منتجات مصنوعة من النفط والفحم	2500
5741400	228000	195000	129000	2100	104100	192000	0	0	4891200	صناعة المنتجات اللدانية	2520	
5741400	228000	195000	129000	2100	104100	192000	0	0	4891200	مجموع الفئة		
											الصناعة التعدينية الغير معدنية	2600
59144796	354600	2700000	549900	195030	486000	1492200	2057454	0	51309612	صناعة الاصناف المنتجة من الخرسانة والسمنت والجص	2695	
59144796	354600	2700000	549900	195030	486000	1492200	2057454	0	51309612	مجموع الفئة		

القيمة (الف دينار)

قيمة مستلزمات الانتاج في المنشآت الصناعية الصغيرة حسب الصناعة لمحافظة السلیمانیة لسنة 2012

جدول رقم (13)

المجموع العام	الخدمية		السلعية							اسم الصناعة	رمز التصنيف الدولي
	اخرى	الصناعية	سلعية اخرى	مياه	كهرباء	ادوات احتياطية	وقود وزيوت	تعبنة وتغليف	خامات ومواد اولية		
										صناعة منتجات معدنيه مصنعه	2700
14204268	78000	109200	76752	11115	197964	339144	645567	0	12746526	صناعة الفلزات الثمينه وغير الحديدية القاعديه	2720
14204268	78000	109200	76752	11115	197964	339144	645567	0	12746526	مجموع الفئة	
										صناعة المكائن عدا الكهرباء	2800
67914720	1271900	616200	1364567	105939	1655682	2514570	608932	0	59776930	صناعة المنتجات المعدنية الانشائية	2811
101868	0	0	120	0	600	360	0	0	100788	صناعة ادوات القطع والعدد اليدويه والادوات المعدنية	2893
68016588	1271900	616200	1364687	105939	1656282	2514930	608932	0	59877718	مجموع الفئة	
										صناعات متفرقه	3600
21575424	1476000	993600	505920	43104	480096	986688	130080	1440	16958496	صناعة الاثاث	3610
21575424	1476000	993600	505920	43104	480096	986688	130080	1440	16958496	مجموع الفئة	
224992894	4972580	5522280	3683585	530552	4535290	6999942	8271373	1822596	188654696	مجموع الباب	
224992894	4972580	5522280	3683585	530552	4535290	6999942	8271373	1822596	188654696	مجموع السلیمانیة	

محافظة اربيل

جدول رقم (14)

عدد المنشآت الصناعية الصغيرة والمشتغلين فيها واجورهم حسب الصناعة لمحافظة اربيل لسنة 2012

الاجور (الف دينار)	عدد المشتغلين			عدد المنشآت	اسم الصناعة	رمز التصنيف الدولي
	المجموع	بدون اجر	بأجر			
					د/الصناعات التحويلية	
					صناعة المواد الغذائية	1500
34800	4	0	4	1	صناعة منتجات الالبان	1520
604800	72	8	64	24	صناعة منتجات طواحين الحبوب ومخلفات طحن الحبوب	1531
0	1	1	0	1	صناعة اعلاف حيوانية محضرة	1533
22507200	2680	560	2120	555	صناعة منتجات المخابز	1541
69000	7	0	7	3	صناعة الكاكاو والشيكولاتة والحلويات السكرية	1543
624000	240	144	96	64	صناعة منتجات الاغذية الاخرى غير المصنعة في محل اخر	1549
33600	6	1	5	1	صناعة المشروبات المرطبة غير الكحولية انتاج المياه	1554
23873400	3010	714	2296	649	مجموع الفئة	
					صناعة المنسوجات	1700
990600	117	13	104	50	صناعة المنسوجات الجاهزة باستثناء الملابس	1721
990600	117	13	104	50	مجموع الفئة	
					صناعة الملابس الجاهزة	1800
11072530	1770	649	1121	823	صناعة الملابس باستثناء الملابس الفرائية	1810
11072530	1770	649	1121	823	مجموع الفئة	
					صناعة الخشب ومنتجاته والاثاث والثوابت	2000
50400	7	1	6	1	صناعة الصفائح من قشرة الخشب صناعة الخشب المصفح	2021
11496480	1376	86	1290	343	صناعة مصنوعات النجار وقطع الاخشاب المعدة للابنيه	2022
11546880	1383	87	1296	344	مجموع الفئة	

عدد المنشآت الصناعية الصغيرة والمشتغلين فيها واجورهم حسب الصناعة لمحافظة اربيل لسنة 2012

جدول رقم (14)

الاجور (الف دينار)	عدد المشتغلين			عدد المنشآت	اسم الصناعة	رمز التصنيف الدولي
	المجموع	بدون اجر	بأجر			
					صناعة المنتجات الورقية	2200
0	314	314	0	157	الطباعة	2221
0	314	314	0	157	مجموع الفئة	
					منتجات مصنوعة من النفط والفحم	2500
2700000	500	125	375	125	صناعة المنتجات اللدائنية	2520
2700000	500	125	375	125	مجموع الفئة	
					الصناعة التعدينية الغير معدنية	2600
9744000	1120	80	1040	179	صناعة الاصناف المنتجة من الخرسانة والاسمنت والجص	2695
9744000	1120	80	1040	179	مجموع الفئة	
					صناعة المكائن عدا الكهرباء	2800
17391000	2015	434	1581	622	صناعة المنتجات المعدنية الانشائية	2811
4920000	550	75	475	125	صناعة الصهاريج والخزانات والاعوية من المعادن	2812
0	3	3	0	1	صناعة ادوات القطع والعدد اليدوية والادوات المعدنية	2893
22311000	2568	512	2056	748	مجموع الفئة	
					صناعات متفرقة	3600
8316000	1116	216	900	282	صناعة الاثاث	3610
8316000	1116	216	900	282	مجموع الفئة	
90554410	11898	2710	9188	3357	مجموع الباب	
90554410	11898	2710	9188	3357	مجموع اربيل	

جدول رقم (15)

قيمة الانتاج في المنشآت الصناعية الصغيرة حسب الصناعة لمحافظة اربيل لسنة 2012

القيمة (الف دينار)

اجمالي قيم الانتاج	قيمة الانتاج غير السلعي				مخلفات الانتاج	منتجات غير تامة الصنع	منتجات تامة الصنع	اسم الصناعة	رمز التصنيف الدولي
	اخرى تذكر	الخدمات الاخرى	خدمات تصليح وصيانة	خدمية صناعية مقدمة للغير					
								د/الصناعات التحويلية	
								صناعة المواد الغذائية	1500
144000	0	0	0	0	0	0	144000	صناعة منتجات الالبان	1520
1565760	0	0	0	1560000	5760	0	0	صناعة منتجات طواحين الحبوب ومخلفات طحن الحبوب	1531
18000	0	0	0	18000	0	0	0	صناعة اعلاف حيوانية محضرة	1533
134619840	0	0	9600	0	0	0	134610240	صناعة منتجات المخايز	1541
440400	0	0	0	0	0	0	440400	صناعة الكاكاو والشيكولاته والحلويات السكرية	1543
3916800	0	0	0	0	0	0	3916800	صناعة منتجات الاغذية الاخرى غير المصنعه في محل	1549
432000	0	0	0	0	0	0	432000	صناعة المشروبات المرطبة غير الكحولية انتاج المياه	1554
141136800	0	0	9600	1578000	5760	0	139543440	مجموع الفئه	
								صناعة المنسوجات	1700
2277600	0	0	0	2277600	0	0	0	صناعة المنسوجات الجاهزة باستثناء الملابس	1721
2277600	0	0	0	2277600	0	0	0	مجموع الفئه	

جدول رقم (15)

قيمة الانتاج في المنشآت الصناعية الصغيرة حسب الصناعة لمحافظة اربيل لسنة 2012

القيمة (الف دينار)

اجمالي قيم الانتاج	قيمة الانتاج غير السلعي				مخلفات الانتاج	منتجات غير تامة الصنع	منتجات تامة الصنع	اسم الصناعة	رمز التصنيف الدولي
	اخرى تذكر	الخدمات الاخرى	خدمات تصليح وصيانة	خدمية صناعية مقدمة للغير					
								صناعة الملابس الجاهزه	1800
35808280	0	0	63720	12115060	0	0	23629500	صناعة الملابس باستثناء الملابس الفرانجية	1810
35808280	0	0	63720	12115060	0	0	23629500	مجموع الفئه	
								صناعة الخشب ومنتجاته والاثاث والثوابت	2000
1500000	0	0	0	0	0	0	1500000	صناعة الصفائح من قشرة الخشب صناعة الخشب المص	2021
48660864	0	0	0	0	51600	0	48609264	صناعة مصنوعات النجار وقطع الاخشاب المعدة للابنبا	2022
50160864	0	0	0	0	51600	0	50109264	مجموع الفئه	
								صناعة المنتجات الورقيه	2200
3711480	0	0	0	0	0	0	3711480	الطباعة	2221
3711480	0	0	0	0	0	0	3711480	مجموع الفئه	
								منتجات مصنوعة من النفط والفحم	2500
77700000	0	0	0	0	0	0	77700000	صناعة المنتجات اللدائنية	2520
77700000	0	0	0	0	65520	0	77700000	مجموع الفئه	

جدول رقم (15)

قيمة الانتاج في المنشآت الصناعية الصغيرة حسب الصناعة لمحافظة اربيل لسنة 2012

القيمة (الف دينار)

رمز التصنيف الدولي	اسم الصناعة	منتجات تامة الصنع	منتجات غير تامة الصنع	مخلفات الانتاج	قيمة الانتاج غير السلعي				اجمالي قيم الانتاج
					خدمية صناعية مقدمة للغير	خدمات تصليح وصيانة	الخدمات الاخرى	اخرى تذكر	
2600	الصناعة التعدينية الغير معدنية								
2695	صناعة الاصناف المنتجة من الخرسانة والاسمنت والجص	172780800	62640	0	0	0	0	172843440	
	مجموع الفئة	172780800	62640	0	0	0	0	172843440	
2800	صناعة المكانن عدا الكهرباء								
2811	صناعة المنتجات المعدنية الانشائية	78686928	0	0	0	14880	0	78701808	
2812	صناعة الصهاريج والخزانات والاوعية من المعادن	19620000	0	0	0	0	0	19635000	15000
2893	صناعة ادوات القطع والعدد اليدوية والادوات المعدنية	68880	0	0	0	0	0	68880	0
	مجموع الفئة	98375808	0	0	0	14880	0	98405688	15000
3600	صناعات متفرقة								
3610	صناعة الاثاث	48851208	0	43200	0	0	0	48894408	0
	مجموع الفئة	48851208	0	43200	0	0	0	48894408	0
	مجموع الباب	614701500	62640	100560	15970660	88200	0	630938560	15000
	مجموع اربيل	614701500	62640	100560	15970660	88200	0	630938560	15000

جدول رقم (16)

قيمة مستلزمات الانتاج في المنشآت الصناعية الصغيرة حسب الصناعة لمحافظة اربيل لسنة 2012

القيمة (الف دينار)

المجموع العام	الخدمية		السلعية							اسم الصناعة	رمز التصنيف الدولي
	اخرى	الصناعية	سلعية اخرى	مياه	كهرباء	ادوات احتياطية	وقود وزيوت	تعينة وتغليف	خامات ومواد اولية		
											د/ الصناعات التحويلية
											صناعة المواد الغذائية
87024	0	0	1440	24	120	600	840	0	84000		صناعة منتجات الالبان
413952	0	0	95520	2112	72000	12480	231840	0	0		صناعة منتجات طواحين الحبوب ومخلفات طحن الحبوب
40	0	0	0	0	40	0	0	0	0		صناعة اعلاف حيوانيه محضره
67308000	384000	0	2980800	96960	446400	14400	4765440	35520	58584480		صناعة منتجات المخايز
343392	0	0	2640	72	1080	1200	19200	0	319200		صناعة الكاكاو والشيكولاتة والحلويات السكرية
1844320	0	0	84000	1600	154400	331200	664800	0	608320		صناعة منتجات الاغذية الاخرى غير المصنفة في محل اخر
306000	0	0	0	0	6000	0	0	240000	60000		صناعة المشروبات المرطبة غير الكحولية انتاج المياه
70302728	384000	0	3164400	100768	680040	359880	5682120	275520	59656000		مجموع الفئة
											صناعة المنسوجات
455520	0	0	79560	0	15600	0	360360	0	0		صناعة المنسوجات الجاهزة باستثناء الملابس
455520	0	0	79560	0	15600	0	360360	0	0		مجموع الفئة

جدول رقم (16)

قيمة مستلزمات الانتاج في المنشآت الصناعية الصغيرة حسب الصناعة لمحافظة اربيل لسنة 2012

القيمة (الف دينار)

المجموع العام	الخدمية		السلعية						اسم الصناعة	رمز التصنيف الدولي	
	اخرى	الصناعية	سلعية اخرى	مياه	كهرباء	ادوات احتياطية	وقود وزيوت	تعينة وتغليف			خامات ومواد اولية
										صناعة الملابس الجاهزة	1800
13446336	0	0	630710	3540	260190	24780	2213680	0	10313436	صناعة الملابس باستثناء الملابس الفرائية	1810
13446336	0	0	630710	3540	260190	24780	2213680	0	10313436	مجموع الفئة	
										صناعة الخشب ومنتجاته والاثاث والتوابت	2000
616800	0	0	1800	600	6000	2400	0	0	606000	صناعة الصفائح من قشرة الخشب	2021
12905160	0	0	258000	15480	846240	30960	2260080	0	9494400	صناعة الخشب المصفح	2022
13521960	0	0	259800	16080	852240	33360	2260080	0	10100400	صناعة مصنوعات النجار وقطع الاخشاب المعدة للابنية	
										مجموع الفئة	
										صناعة المنتجات الورقية	2200
2411520	0	0	433320	0	56520	0	75360	0	1846320	الطباعة	2221
2411520	0	0	433320	0	56520	0	75360	0	1846320	مجموع الفئة	
										منتجات مصنوعة من النفط والفحم	2500
4200000	0	0	0	0	1200000	0	0	0	3000000	صناعة المنتجات اللدائنية	2520
4200000	0	0	0	0	1200000	0	0	0	3000000	مجموع الفئة	

القيمة (الف دينار)

قيمة مستلزمات الانتاج في المنشآت الصناعية الصغيرة حسب الصناعة لمحافظة اربيل لسنة 2012

جدول رقم (16)

المجموع العام	الخدمية		السلعية						اسم الصناعة	رمز التصنيف الدولي	
	اخرى	الصناعية	سلعية اخرى	مياه	كهرباء	ادوات احتياطية	وقود وزيوت	تعينة وتغليف			خامات ومواد اولية
										2600	الصناعة التعدينية الغير معدنية
78733680	0	0	504000	54000	568800	240000	384000	0	76982880	2695	صناعة الاصناف المنتجة من الخرسانة والسمنت والجص
78733680	0	0	504000	54000	568800	240000	384000	0	76982880		مجموع الفئة
										2800	صناعة المكانن عدا الكهرباء
26532156	0	0	3266160	9672	505920	154380	2737920	0	19858104	2811	صناعة المنتجات المعدنية الانشائية
8891100	0	0	202500	5700	22500	15000	1158000	0	7487400	2812	صناعة الصهاريج والخزانات والاورعية من المعادن
34452	0	0	600	120	540	360	10800	0	22032	2893	صناعة ادوات القطع والعدد اليدوية والادوات المعدنية
35457708	0	0	3469260	15492	528960	169740	3906720	0	27367536		مجموع الفئة
										3600	صناعات متفرقة
13213800	0	129600	1289520	29592	456840	169560	1371600	0	9767088	3610	صناعة الاثاث
13213800	0	129600	1289520	29592	456840	169560	1371600	0	9767088		مجموع الفئة
231743252	384000	129600	9830570	219472	4619190	997320	16253920	275520	199033660		مجموع الباب
231743252	384000	129600	9830570	219472	4619190	997320	16253920	275520	199033660		مجموع اربيل