



حکومة اقليم كوردستان
وزارة التخطيط
هینة احصاء اقليم كوردستان

تقرير احصاء نشاط النقل الجوي لسنة 2014



حكومة إقليم كردستان
وزارة التخطيط
هه‌ڵهه‌ی احصاءه‌ی كوردستان

تقرير احصاء نشاط النقل الجوي لسنة 2014

قسم إحصاءات النقل والاتصالات
2015

©آب 2015

جميع حقوق الطبع محفوظة

في حالة الاقتباس ، يرجى الاشارة الى هذه المطبوعة كالتالي:

هيئة احصاء اقليم كردستان 2015 ، تقرير احصاء نشاط النقل الجوي في اقليم كردستان 2014، اربيل- كردستان

صفحة الكترونية : www.krso.net

بريد الكتروني : contact@krso.net

هاتف : 0662559170

الرقم المرجعي : 43

المحتويات

رقم الصفحة	العنوان	رقم الجدول
1		المقدمة : الهدف منهجية العمل التغطية تعريف ومصطلحات أهم الموشرات الرئيسية :
2-3	قائمة الجداول :	
4	جدول (1) : الموشرات الرئيسية لنشاط النقل الجوي لسنتي 2013 - 2014.	
5	جدول (2) : الرحلات الداخلية في مطارات إقليم كردستان لسنة 2014 .	
5	جدول (3) : الرحلات الدولية في مطارات إقليم كردستان لسنة 2014 .	
7	جدول (4) : عدد المسافرين القادمين والمغادرين في مطار أربيل الدولي (نقل داخلي) حسب الشهر لسنة 2014.	
8	جدول (5) : عدد المسافرين القادمين والمغادرين في مطار السليمانية الدولي (نقل داخلي) حسب الشهر لسنة 2014.	
9	جدول (6) : عدد المسافرين القادمين والمغادرين في مطار أربيل الدولي (نقل دولي) حسب الشهر لسنة 2014.	
10	جدول (7) : عدد المسافرين القادمين والمغادرين في مطار السليمانية الدولي (نقل دولي) حسب الشهر لسنة 2014.	
11	جدول (8) : عدد المسافرين القادمين والمغادرين في مطار أربيل الدولي على مختلف الشركات العاملة حسب الشهر لسنة 2014.	
12	جدول (9) : عدد المسافرين القادمين والمغادرين في مطار السليمانية الدولي على مختلف الشركات العاملة حسب الشهر لسنة 2014.	
13	جدول (10) : كمية البضاعة المنقولة (طن) من وإلى مطار أربيل الدولي على مختلف الشركات حسب الشهر خلال سنة 2014.	
14	جدول (11) : كمية البضاعة المنقولة (طن) من وإلى مطار السليمانية الدولي على مختلف الشركات حسب الشهر خلال سنة 2014.	
15	جدول (12) : النشاط الاجمالي لحركة النقل الجوي في مطار أربيل الدولي على مختلف شركات الطيران العاملة خلال سنة 2014.	
16	جدول (13) : النشاط الاجمالي لحركة النقل الجوي في مطار السليمانية الدولي على مختلف شركات الطيران العاملة خلال سنة 2014.	
	قائمة الاشكال	
		رقم الشكل البياني :
2	شكل (1) : الرحلات الداخلية والدولية في مطارات إقليم كردستان لسنة 2014 .	
3	شكل (2) : عدد المسافرين (القادمين والمغادرين) في مطارات إقليم كردستان لسنة 2014.	
3	شكل (3) : كمية البضائع المنقولة (محملة ومفرغة) في مطارات إقليم كردستان لسنة 2014.	
5	شكل (4) : الرحلات الداخلية والدولية في مطارات إقليم كردستان لسنة 2014 .	
6	شكل (5) : المسافرون القادمون والمغادرون في مطار أربيل الدولي (الرحلات الداخلية والدولية) لسنة 2014.	
6	شكل (6) : المسافرون القادمون والمغادرون في مطار السليمانية الدولي (الرحلات الداخلية والدولية) لسنة 2014 .	
15	شكل (7) : عدد المسافرين المنقولين على مختلف شركات الطيران في مطار أربيل الدولي لسنة 2014.	
16	شكل (8) : عدد المسافرين المنقولين على مختلف شركات الطيران في مطار السليمانية الدولي لسنة 2014 .	

مقدمة :

يعتبر النقل الجوي من أهم وسائل النقل لتمتع وسيلته بسرعة فائقة تمكنها من إيصال أبعد المسافات في زمن قصير مقارنة بمركبات النقل الأخرى وتأتي هذه الأهمية من الخدمات التي يقدمها هذا النشاط من حيث الركاب والبضائع والامتعة من دولة إلى أخرى والتي أدت إلى تسهيل عملية النقل وزيادة الروابط والعلاقات الدولية وهذا بدوره أدى إلى نشر الحضارة والتعرف على الابتكارات العلمية الحديثة فضلا عن مساهمة هذا القطاع الحيوي بالنتائج المحلى الاجمالي ، حيث يحتل التخطيط لاقتصاديات النقل الجوي موقعا مهما ومنتقدا بالنسبة لشركات الطيران على اختلافها لتتمكن من تحقيق الأهداف المرسومة لها وفق الخطط والوقوف على مكامن الخطأ من التوقعات والتنبؤات المحتملة .

وانطلاقا من هذه الأهمية قامت هيئة إحصاء إقليم كردستان بالتنسيق مع وزارة النقل والاتصالات / مديرية التخطيط للحصول على بيانات نشاط النقل الجوي لسنة 2014 لتوفير مؤشرات عن أعداد الطائرات ، المسافرين ، الرحلات الجوية من مطارات الاقليم وبقية المطارات بالإضافة إلى نقل البضائع والامتعة.

الهدف :

يهدف التقرير إلى توفير مؤشرات إحصائية عن أعداد الطائرات الهابطة والمغادرة ، عدد المسافرين القادمين والمغادرين على مختلف شركات الطيران ، الرحلات الداخلية والدولية من وإلى مطارات الاقليم وبقية المطارات الدولية بالإضافة إلى نقل البضائع المحملة والمفرغة .

منهجية العمل :

تم جمع واستيفاء البيانات الرئيسية للتقرير الحالي بواسطة جداول أعدت لهذا الغرض من قبل قسم النقل والاتصالات في هيئة إحصاء الاقليم عن نشاط النقل الجوي في مطارات إقليم كردستان وتم متابعة واستكمال البيانات بالتنسيق مع مطار أربيل الدولي والسليمانية الدولي حيث دقتت البيانات مكتيبيا للتأكد من منطقيتها والبيانات وتستخرج أهم المؤشرات الرئيسية واصدار التقرير بعد تضمينه بالرسوم البيانية .

التغطية :

شمل التقرير البيانات المتعلقة بنشاط النقل الجوي لمطار أربيل الدولي ومطار السليمانية الدولي لسنة 2014 .

تعريف ومصطلحات :

- 1- الرحلات الداخلية - تعني حركة الطائرات (الهابطة والمغادرة) بين مطارات (بغداد ، نجف ، بصره ، أربيل ، السليمانية)
- 2- الرحلات الدولية - تعني حركة الطائرات (الهابطة والمغادرة) بين مطارات (أربيل ، السليمانية) وكافة دول العالم .
- 3- مجموع المسافرين المنقولين - يعني عدد (القادمون ، المغادرون) عن طريق مطارات إقليم كردستان .
- 4- طائرة الركاب - الطائرة التي يقتصر استخدامها لنقل الركاب وأمتعتهم .

5- الطائرات الهابطة - مجموع عدد الطائرات التي نزلت وحطت داخل مطارات الاقليم من مختلف الخطوط الجوية

(عراقية ، عربية ، أجنبية) .

6- الطائرات المغادرة - مجموع عدد الطائرات التي اقلعت من مطارات الاقليم من مختلف الخطوط الجوية

(عراقية ، عربية ، أجنبية) .

7- كمية البضائع - الوزن الكلي للبضائع والامتعة والمواد البريدية بالطن (محملة ، مفرغة) .

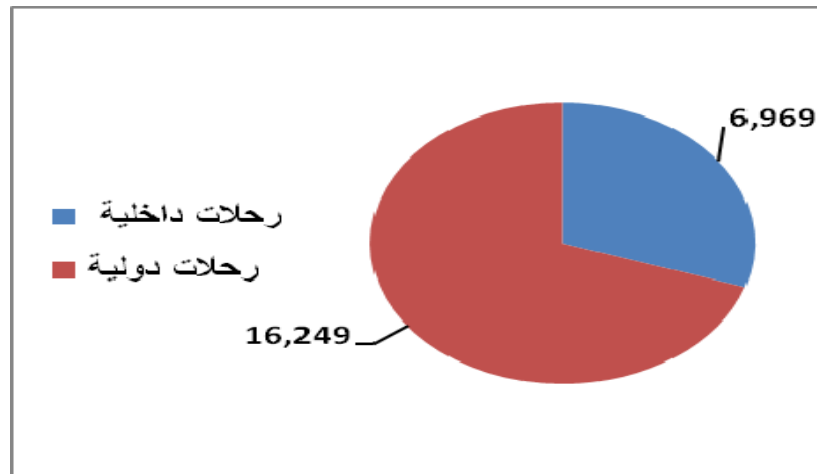
أهم الموشرات الرئيسية:

1- بلغ عدد الطائرات الهابطة والمغادرة في مطارات الاقليم (23,218) طائرة منها(16,218) طائرة في مطار أربيل الدولي و(7,000) في مطار السليمانية الدولي فيما بلغ عدد الطائرات الهابطة والمغادرة الداخلية(6,969) طائرة بنسبة (30,0 %) والدولية (16,249) طائرة بنسبة (70,0 %) منها

2- يتضح من جداول التقرير إن عدد الرحلات الداخلية لمطار أربيل الدولي (4,632) رحلة أما الرحلات الدولية فقد بلغت (11,586) رحلة و أن عدد الرحلات الداخلية لمطار السليمانية الدولي (2,337) رحلة والرحلات الدولية (4,663) رحلة .

شكل رقم (1)

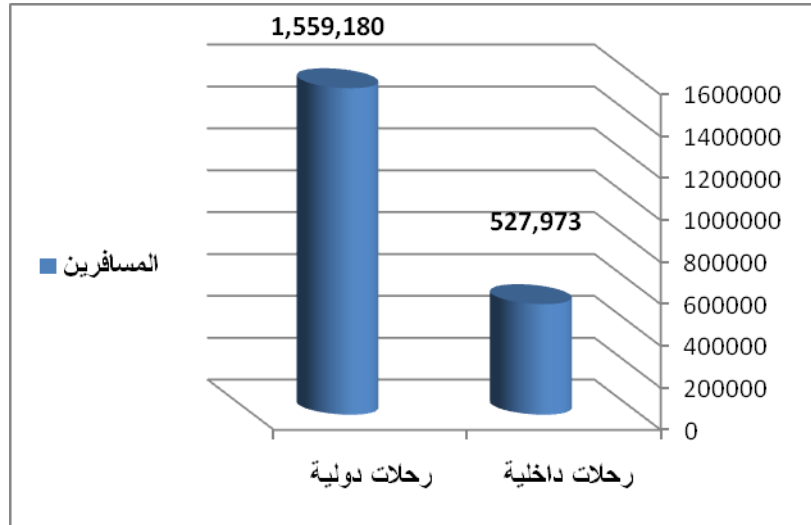
الرحلات الداخلية والدولية في مطارات إقليم كردستان لسنة (2014)



3- عدد المسافرين المنقولين على مختلف الشركات العاملة في مطار الاقليم (2,087,153) مسافر خلال سنة 2014 منهم (527,973) مسافر من الرحلات الداخلية بنسبة (25,3%) و (1,559,180) مسافر بنسبة (74,7%) من الرحلات الدولية

شكل رقم (2)

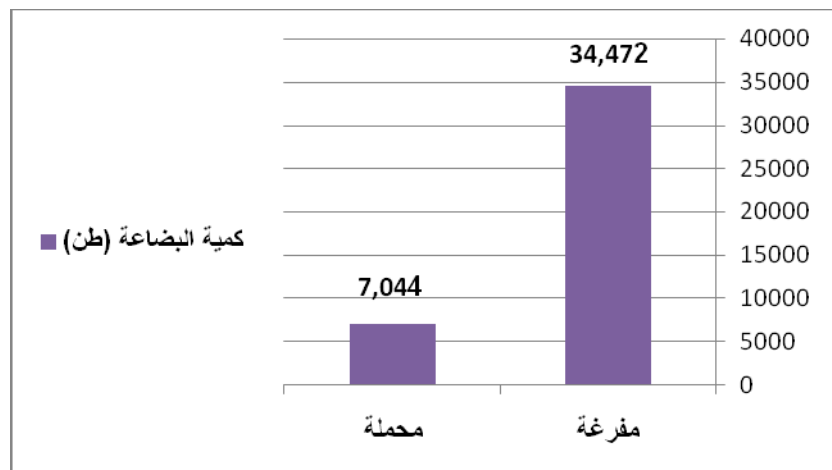
عدد المسافرين (القادمين والمغادرين) في مطارات إقليم كردستان لسنة 2014



4- بلغت كمية البضائع المنقولة خلال سنة 2014 (41,516) طن منها (7,044) طن محملة بنسبة (17,0%) و (34,472) طن مفرغة بنسبة (83,0%)

شكل رقم (3)

كمية البضائع المنقولة (مفرغة ومحملة) في مطارات إقليم كردستان لسنة 2014



جدول رقم (1)

المؤشرات الرئيسية لنشاط النقل الجوي لسنتي 2013-2014

التفاصيل	الوحدة القياسية	المؤشر		نسبة التغير لسنتي % 2013 - 2014
		2014	2013	
مجموع المسافرين المنقولين	مسافر	2,087,153	1,567,128	33,2
عدد المسافرين القادمين	مسافر	1,011,236	781,134	29,5
عدد المسافرين المغادرين	مسافر	1,075,917	785,994	36,9
عدد الطائرات المغادرة	طائرة	11,609	9,327	24,5
عدد الطائرات الهابطة	طائرة	11,609	9,329	24,4
عدد الرحلات الجوية	رحلة	23,218	18,656	24,5
كمية البضاعة المنقولة (المحملة، المفرغة)	طن	41,516	51,564	- 19,5
عدد العاملين في مطارات الاقليم	العاملين	1,051	1,013	3,8

جدول رقم (2)

الرحلات الداخلية في مطارات إقليم كردستان لسنة 2014

حركة المسافرين		حركة الطائرات		عدد الرحلات	التفاصيل
المغادرون	القادمون	المغادرة	الهابطة		
185,161	172,776	2,316	2,316	4,632	مطار أربيل الدولي
81,805	88,231	1,169	1,168	2,337	مطار السليمانية الدولي
266,966	261,007	3,485	3,484	6,969	المجموع

جدول رقم (3)

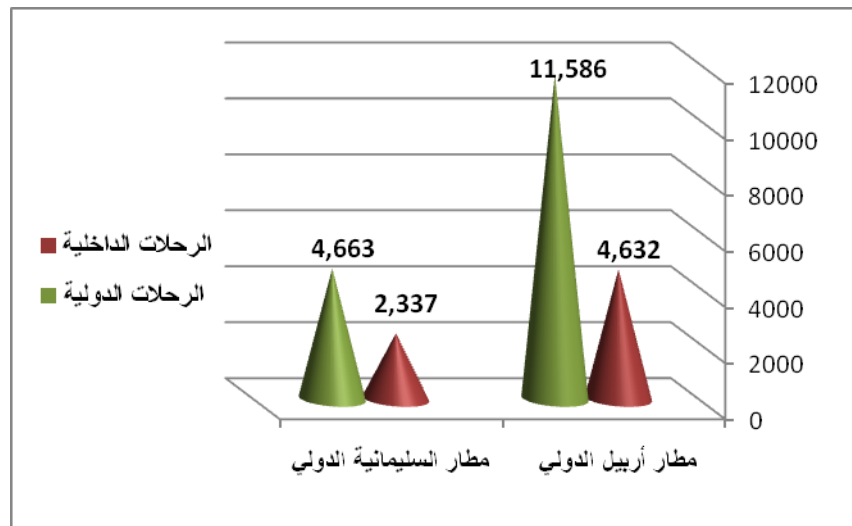
الرحلات الدولية في مطارات إقليم كردستان لسنة 2014

حركة المسافرين		حركة الطائرات		عدد الرحلات	التفاصيل
المغادرون	القادمون	المغادرة	الهابطة		
627,630	580,431	5,793	5,793	11,586	مطار أربيل الدولي
181,321	169,798	2,331	2,332	4,663	مطار السليمانية الدولي
808,951	750,229	8,124	8,125	16,249	المجموع

الرحلات الدولية: هي الرحلات بين مطارات (أربيل ، السليمانية) و كافة دول العالم

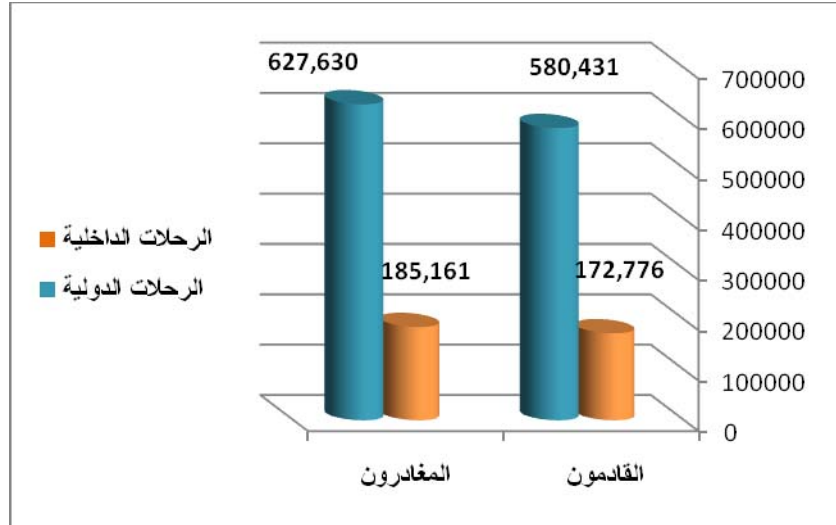
شكل رقم (4)

الرحلات الداخلية والدولية في مطارات إقليم كردستان لسنة 2014



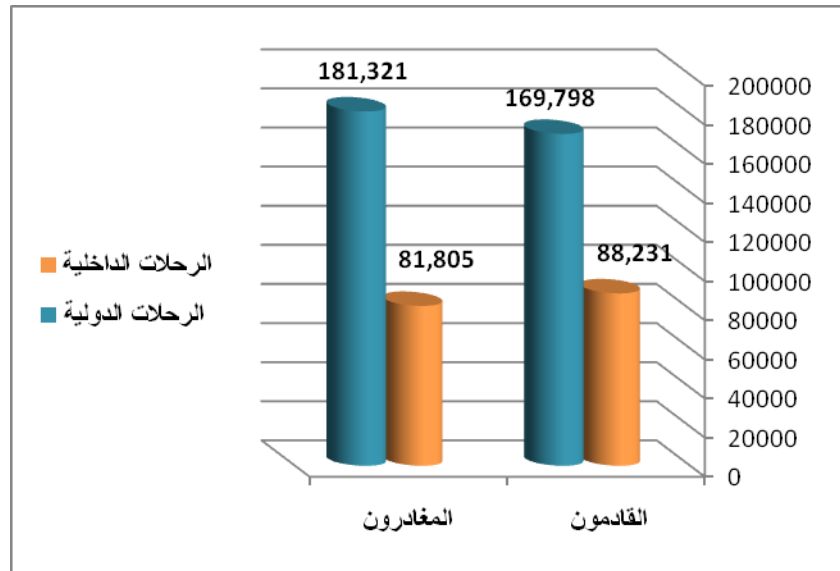
شكل رقم (5)

المسافرون القادمون والمغادرون في مطار أربيل الدولي (الرحلات الداخلية والدولية) لسنة 2014



شكل رقم (6)

المسافرون القادمون والمغادرون في مطار السليمانية الدولي (الرحلات الداخلية والدولية) لسنة 2014



جدول رقم (4)

عدد المسافرين القادمين والمغادرين في مطار أربيل الدولي (نقل داخلي) حسب الشهر لسنة 2014

المغادرون	القادمون	التفاصيل الشهر
6,950	6,834	كانون الثاني
8,062	7,985	شباط
8,666	8,539	أذار
8,493	8,388	نيسان
8,840	8,648	أيار
24,811	23,152	حزيران
31,532	28,782	تموز
24,880	23,594	أب
17,798	17,213	أيلول
15,932	15,443	تشرين أول
14,933	14,724	تشرين ثاني
14,264	9,474	كانون أول
185,161	172,776	المجموع

جدول رقم (5)

عدد المسافرين القادمين والمغادرين في مطار السلیمانية الدولي (نقل داخلي) حسب الشهر لسنة 2014

المغادرون	القادمون	التفاصيل الشهر
1,735	1,856	كانون الثاني
2,376	2,494	شباط
2,722	3,057	أذار
2,698	2,893	نيسان
2,576	2,650	أيار
10,145	12,225	حزيران
10,894	11,971	تموز
15,064	11,500	أب
11,385	10,704	أيلول
8,915	10,512	تشرين أول
6,939	8,640	تشرين ثاني
6,356	9,729	كانون أول
81,805	88,231	المجموع

جدول رقم (6)

عدد المسافرين القادمين والمغادرين في مطار أربيل الدولي (نقل دولي) حسب الشهر لسنة 2014

المغادرون	القادمون	التفاصيل الشهر
41,971	44,704	كانون الثاني
51,206	51,003	شباط
61,517	65,667	أذار
53,232	47,796	نيسان
54,967	52,613	أيار
59,692	57,354	حزيران
56,795	51,139	تموز
60,030	53,174	أب
55,387	46,543	أيلول
46,201	43,815	تشرين أول
38572	34643	تشرين ثاني
48,060	31,980	كانون أول
627,630	580,431	المجموع

جدول رقم (7)

عدد المسافرين القادمين والمغادرين في مطار السليمانية الدولي (نقل دولي) حسب الشهر لسنة 2014

المغادرون	القادمون	التفاصيل الشهر
12,110	11,569	كانون الثاني
16,944	16,271	شباط
17,181	22,125	أذار
13,761	14,194	نيسان
14,803	12,984	أيار
14,967	13,684	حزيران
14,922	15,053	تموز
19,501	15,567	أب
21,358	12,128	أيلول
14,291	17,450	تشرين أول
9,802	8,495	تشرين ثاني
11,681	10,278	كانون أول
181,321	169,798	المجموع

جدول رقم (8)
عدد المسافرين القادمين والمغادرين في مطار أربيل الدولي على مختلف الشركات العاملة حسب الشهر
لسنة 2014

المجموع الكلي		الخطوط الجوية الاجنبية		الخطوط الجوية العربية		الخطوط الجوية العراقية		التفاصيل
المغادرون	القادمون	المغادرون	القادمون	المغادرون	القادمون	المغادرون	القادمون	الشهر
48,921	51,538	21,901	21,743	15,274	18,049	11,746	11,746	كانون الثاني
59,268	58,988	21,880	21,201	16,079	15,975	21,309	21,812	شباط
70,183	74,206	25,511	27,962	19,287	20,560	25,385	25,684	آذار
61,725	56,184	26,222	21,652	18,370	17,960	17,133	16,572	نيسان
63,807	61,261	28,746	25,895	17,729	17,927	17,332	17,439	أيار
84,503	80,506	32,506	31,962	18,359	16,569	33,638	31,975	حزيران
88,327	79,921	30,412	28,317	15,499	12,053	42,416	39,551	تموز
84,910	76,768	30,639	26,272	10,372	9,077	43,899	41,419	أب
73,185	63,756	30,512	23,400	9,425	7,917	33,248	32,439	أيلول
62,133	59,258	26,062	24,613	9,851	8,372	26,220	26,273	تشرين أول
53,505	49,367	20,128	17,436	11,054	10,481	22,323	21,450	تشرين ثاني
62,324	41,454	25,031	17,792	14,969	10,841	22,324	12,821	كانون أول
812,791	753,207	319,550	288,245	176,268	165,781	316,973	299,181	المجموع

جدول رقم (9)
عدد المسافرين القادمين والمغادرين في مطار السليمانية الدولي على مختلف الشركات العاملة حسب الشهر
لسنة 2014

المجموع الكلي		الخطوط الجوية الاجنبية		الخطوط الجوية العربية		الخطوط الجوية العراقية		التفاصيل الشهر
المغادرون	القادمون	المغادرون	القادمون	المغادرون	القادمون	المغادرون	القادمون	
13,845	13,425	6,771	7,062	2,249	2,568	4,825	3,795	كانون الثاني
19,320	18,765	4,647	5,277	2,649	2,653	12,024	10,835	شباط
19,903	25,182	5,654	8,035	3,049	3,656	11,200	13,491	أذار
16,459	17,087	6,572	7,168	2,820	2,816	7,067	7,103	نيسان
17,379	15,634	9,161	7,303	2,786	2,962	5,432	5,369	أيار
25,112	25,909	8,428	8,271	2,899	2,920	13,785	14,718	حزيران
25,816	27,024	6,912	6,800	2,657	2,780	16,247	17,444	تموز
34,565	27,067	9,970	7,810	4,251	2,714	20,344	16,543	أب
32,743	22,832	8,970	6,400	3,624	2,746	20,149	13,686	أيلول
23,206	27,962	7,090	6,712	3,277	3,120	12,839	18,130	تشرين أول
16,741	17,135	4,824	4,152	2,599	2,679	9,318	10,304	تشرين ثاني
18,037	20,007	5,705	5,399	2,979	2,697	9,353	11,911	كانون أول
263,126	258,029	84,704	80,389	35,839	34,311	142,583	143,329	المجموع

جدول رقم (10)
كمية البضاعة المنقولة (طن) من وإلى مطار أربيل الدولي على مختلف الشركات حسب الشهر
خلال سنة 2014

المجموع الكلي		الخطوط الجوية العراقية و العربية والاجنبية		التفاصيل الشهر
المحملة	المفرغة	المحملة	المفرغة	
127	3,495	127	3,495	كانون الثاني
811	2,545	811	2,545	شباط
767	2,583	767	2,583	آذار
770	2,659	769	2,659	نيسان
306	2,561	306	2,561	أيار
598	2,642	598	2,642	حزيران
960	761	960	761	تموز
169	2,344	169	2,344	أب
909	1,623	909	1,623	أيلول
312	2,295	312	2,295	تشرين أول
427	1,587	427	1,587	تشرين ثاني
825	1,452	825	1,452	كانون أول
6,980	26,547	6,980	26,547	المجموع

جدول رقم (11)
كمية البضاعة المنقولة (طن) من وإلى مطار السليمانية الدولي على مختلف الشركات حسب الشهر
خلال سنة 2014

المجموع الكلي		الخطوط الجوية العراقية والعربية		التفاصيل الشهر
المحملة	المفرغة	المحملة	المفرغة	
8	636	8	636	كانون الثاني
5	587	5	587	شباط
1	341	1	341	آذار
1	215	1	215	نيسان
1	533	1	533	أيار
9	305	9	305	حزيران
2	200	2	200	تموز
3	796	3	796	أب
4	1,731	4	1,731	أيلول
27	1,316	27	1,316	تشرين أول
1	614	1	614	تشرين ثاني
2	651	2	651	كانون أول
64	7,925	64	7,925	المجموع

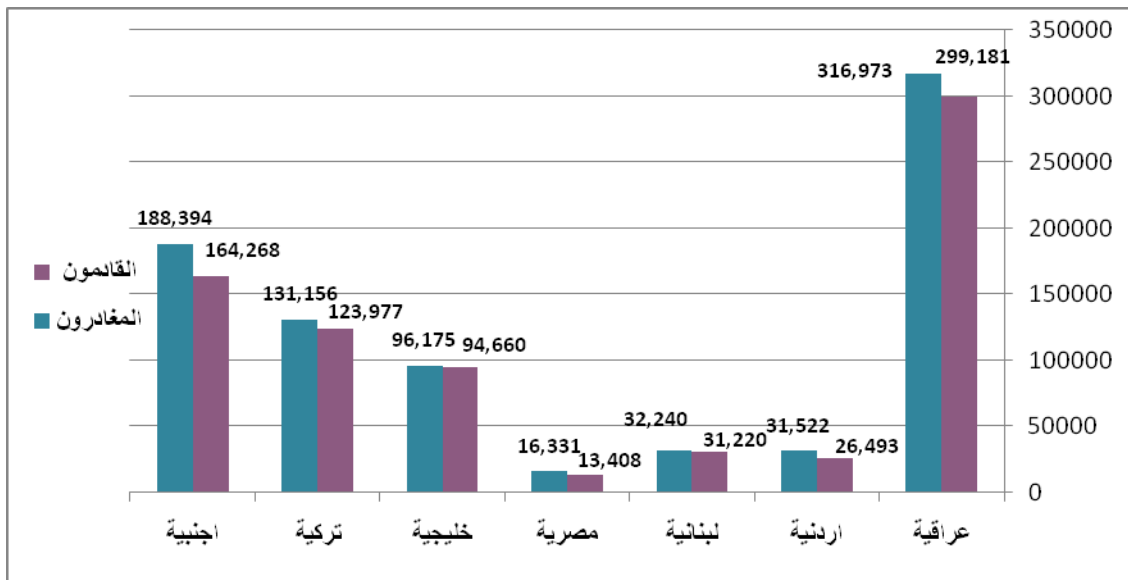
جدول رقم (12)

النشاط الاجمالي لحركة النقل الجوي في مطار أربيل الدولي على مختلف شركات الطيران العاملة خلال سنة 2014

عدد المسافرين المنقولين			عدد الطائرات			التفاصيل الشركات
المجموع	المغادرون	القادمون	المجموع	المغادرة	الهابطة	
616,154	316,973	299,181	6,202	3,101	3,101	عراقية
58,015	31,522	26,493	936	468	468	اردنية
63,460	32,240	31,220	734	367	367	لبنانية
29,739	16,331	13,408	354	177	177	مصرية
190,835	96,175	94,660	1,830	915	915	خليجية
255,133	131,156	123,977	1,872	936	936	تركية
352,662	188,394	164,268	4,290	2,145	2,145	اجنبية
1,565,998	812,791	753,207	1,218	8,109	8,109	المجموع

شكل رقم (7)

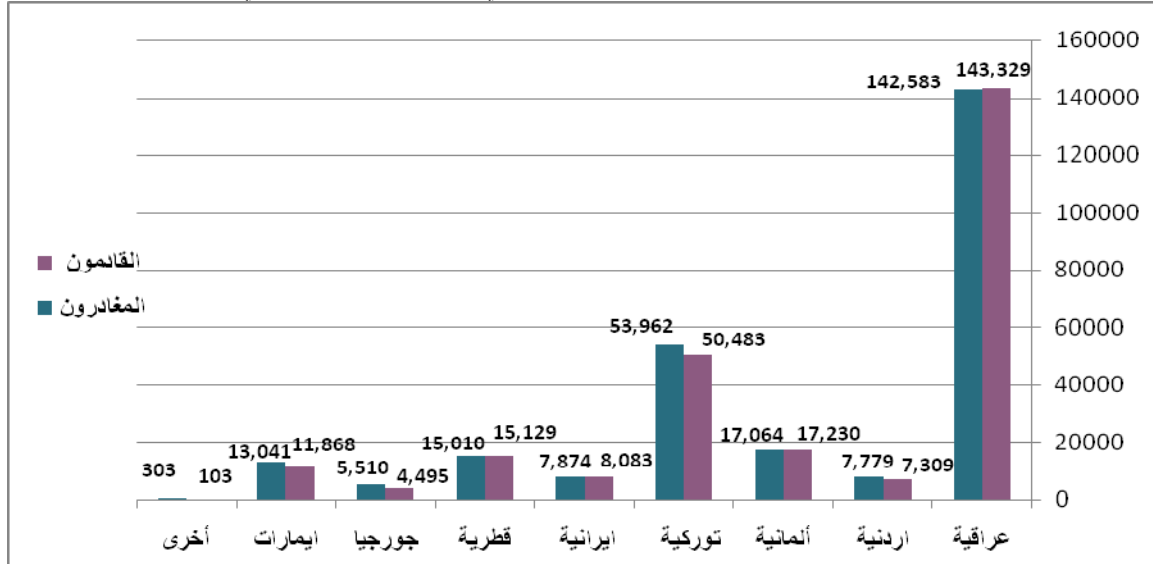
عدد المسافرين المنقولين على مختلف شركات الطيران في مطار أربيل الدولي لسنة 2014



جدول رقم (13)
النشاط الاجمالي لحركة النقل الجوي في مطار السليمانية الدولي على مختلف شركات الطيران العاملة خلال
سنة 2014

عدد المسافرين المنقولين			عدد الطائرات			التفاصيل الشركات
المجموع	المغادرون	القادمون	المجموع	المغادرة	الهابطة	
285,912	142,583	143,329	3,838	1,919	1,919	عراقية
15,088	7,779	7,309	386	193	193	اردنية
34,294	17,064	17,230	414	207	207	ألماني
104,445	53,962	50,483	892	446	446	توركية
15,957	7,874	8,083	326	163	163	ايرانية
30,139	15,010	15,139	416	208	208	قطرية
10,005	5,510	4,495	76	38	38	جورجيا
24,909	13,041	11,868	646	323	323	ايمارات
406	303	103	6	3	3	أخرى
521,155	263,126	258,029	7,000	3,500	3,500	المجموع الكلي

شكل رقم (8)
عدد المسافرين المنقولين على مختلف شركات الطيران في مطار السليمانية الدولي لسنة 2013



وزارة التخطيط/هيئة احصاء اقليم كردستان
www.krso.net

