



حكومة إقليم كوردستان
وزارة التخطيط
هيئة احصاء الاقليم

أسعار المستهلك لإقليم كوردستان لشهر تموز / 2015

قسم الارقام القياسية

آب / 2015

تحليل معدلات التضخم

1- معدلات التضخم الشهرية

بلغ الرقم القياسي العام لاسعار المستهلك لشهر تموز / 2015 في الاقليم 150.2% مسجلا انخفاض بسيط مع شهر حزيران الماضي من نفس السنة . ويرجع ذلك الى انخفاض اسعار الاقسام السلعية التالية : السلع والخدمات المتنوعة ، الاتصال ، الاغذية والمشروبات غير الكحولية ، التجهيزات المنزلية ، المطاعم و التعليم وبنسب 1.9 % ، 1.3% ، 0.5% ، 0.3% ، 0.2% .

2- معدلات التضخم السنوية

بلغ الرقم القياسي العام لاسعار المستهلك لشهر تموز / 2015 في الاقليم 150.2% مسجلا ارتفاعا مع شهر تموز 2014 والذي كان يبلغ 147.0% ونسبة الارتفاع بلغت 2.2% . وذلك بسبب ارتفاع الارقام القياسية للاقسام التالية : السكن ، المياه ، الكهرباء، الغاز وبنسبة 10.8% ، الصحة ، المطاعم ، المشروبات الكحولية و التبغ التجهيزات والمعدات المنزلية ، الترفيه والثقافة ، الاغذية والمشروبات غير الكحولية ، الاتصالات . و بنسب 5.9% ، 4.3% ، 2.5% ، 2.0% ، 1.3% ، 1.5% ، 1.5% على التوالي .

3- معدلات التضخم بالمقارنة مع سنة 2007

بلغ الرقم القياسي لاسعار المستهلك 150.2% في شهر تموز 2015 اي ان المستوى العام لاسعار ارتفع بنسبة 50.2% عما هو عليه في سنة 2007 .

الرقم القياسي لأسعار المستهلك لإقليم كردستان / تموز / 2015

#	Divisions	كانون الأول	تشرين الثاني	تشرين الأول	اليلول	أب	تموز	حزيران	ايار	نيسان	آذار	شباط	كانون الثاني	القسم / المجموع الرئيسية / المجموع الفرعية	ن
		Dec	Nov	Oct	Sep	Aug	Jul	Jun	May	April	Mar	Feb	Jan		
		2015	2015	2015	2015	2015	2015	2015	2015	2015	2015	2015	2015		
01	Food and Non-Alcoholic Beverages						159.4	161.5	165.2	164.1	165.0	162.5	165.4	الاغذية والمشروبات غير الكحولية	01
011	Food						161.0	163.1	166.9	165.8	166.8	164.0	167.1	الاغذية	011
0111	Cereals and their products						122.1	121.9	121.9	122.5	123.4	119.4	119.7	الخبز والحبوب	0111
0112	Meats						161.2	161.8	161.9	160.6	161.6	160.4	156.3	اللحوم	0112
0113	Fish						131.8	131.6	131.5	132.2	131.9	129.3	131.1	الاسماك	0113
0114	Yogurt, Cheese and Eggs						119.7	120.6	118.7	117.3	121.7	122.6	124.0	اللبن والجبن والبيض	0114
0115	Oils and Fats						103.6	101.7	101.1	104.8	104.9	105.3	108.7	الزيوت والدهون	0115
0116	Fruits						194.6	193.7	216.4	210.4	209.8	208.1	202.8	الفواكه	0116
0117	Vegetables						187.2	196.0	197.0	196.0	196.9	190.0	207.4	الخضراوات	0117
0118	Sugar and Sugar Products						169.9	169.7	169.2	169.1	172.3	171.7	172.8	السكر والمنتجات السكرية	0118
0119	Other Food Products						150.4	149.2	149.2	149.2	148.4	149.5	148.1	منتجات الاغذية الاخرى	0119
012	Non-Alcoholic Beverages						131.0	131.8	132.9	132.9	132.9	132.7	132.2	المشروبات غير الكحولية	012
02	Alcoholic Beverages & Tobacco						128.6	127.0	125.5	125.5	125.5	125.5	125.5	المشروبات الكحولية و التبغ	02
03	Clothes and Footwear						147.2	145.7	145.1	145.9	147.0	147.8	149.0	الملابس والاحذية	03
031	Clothes						146.5	144.7	143.7	144.6	146.1	147.1	148.3	الملابس	031
0311	Cloth Fabrics						209.9	203.9	203.9	221.8	221.8	223.3	216.2	مواد الملابس	0311
0312	Sewing Clothes Services						162.7	162.7	162.7	163.3	163.4	163.4	163.3	خدمات خياطة الملابس	0312
0313	Men's Readymade Wear						136.4	133.3	132.9	133.9	134.2	134.3	136.7	ملابس رجالية جاهزة	0313
0314	Ladies' Readymade Wear						140.8	140.4	139.8	140.0	139.9	140.6	140.9	ملابس نسائية جاهزة	0314
0315	Children's Readymade Wear						178.0	176.0	176.4	176.8	182.0	183.3	184.1	ملابس اطفال جاهزة	0315
0316	Clothes Cleaning						151.3	149.8	149.3	149.3	149.3	148.3	148.3	تنظيف الملابس	0316
032	Footwear						148.4	148.3	148.6	148.6	149.2	149.2	150.2	الاحذية	032
04	Housing, Water, Electricity & LPG						114.7	111.3	97.1	99.5	110.8	117.9	117.8	السكن ، المياه ، الكهرباء، الغاز	04
0411	Rent						177.6	177.0	102.3	177.0	171.3	171.3	171.3	الاجار	0411
0412	House Maintenance and Services						141.5	141.5	141.5	141.5	142.7	141.5	140.7	صيانة وخدمات المسكن	0412
0413	Electricity and Water Supply						95.8	86.7	44.8	56.6	79.8	96.4	91.6	امدادات المياه والكهرباء	0413
0414	Fuels(Gasoline, kerosene and LPG)						109.9	109.5	114.9	109.3	120.2	121.2	128.8	الوقود(البنزين و النفط و الغاز)	0414
05	House Supplies , Appliances & Maintenance						129.3	130.0	128.9	128.9	127.3	127.0	125.6	التجهيزات والمعدات المنزلية والصيانة	05
051	Furniture and Equipment						129.7	130.1	128.2	128.2	129.7	129.5	125.2	الاثاث والتجهيزات	051
052	Home Appliances						129.7	129.9	130.1	130.1	125.5	125.1	126.4	الاجهزة المنزلية	052
06	Health						227.6	227.5	227.3	227.2	227.2	220.1	218.3	الصحة	06
07	Transportation						108.2	107.3	106.8	106.9	107.1	108.9	110.0	النقل	07
08	Communications						75.3	76.8	76.8	76.8	74.2	74.2	74.2	الاتصال	08
09	Recreation and Culture						95.1	95.1	94.4	94.4	94.0	94.0	93.9	الترفيه والثقافة	09
10	Education						247.5	248.0	249.2	249.2	249.2	260.7	261.4	التعليم	10
11	Restaurants						163.8	164.3	164.8	164.8	164.4	161.0	161.8	المطاعم	11
12	Misc. Services and Goods						150.3	160.2	161.4	159.0	158.4	157.8	159.0	السلع والخدمات المتنوعة	12
	General Index Number						150.2	151.01	151.1	150.7	149.8	149.4	150.4	الرقم القياسي العام	00

الرقم القياسي لاسعار المستهلك لمحافظة اربيل/ تموز/ 2015

#	Divisions	كانون	تشرين	تشرين	ايلول	اب	تموز	حزيران	ايار	نيسان	آذار	شباط	كانون	القسم / المجموعة الرئيسية / المجموعة الفرعية	ت
		الاول	الثاني	الاول	ايلول	Aug	Jul	Jun	May	April	Mar	Feb	Jan		
		2015	2015	2015	2015	2015	2015	2015	2015	2015	2015	2015	2015		
01	Food and Non-Alcoholic Beverages						164.1	166.2	174.6	176.9	178.4	178.6	178.8	الاغذية والمشروبات غير الكحولية	01
011	Food						165.4	167.5	176.3	178.7	180.3	180.5	180.7	الاغذية	011
0111	Cereals and their products						121.0	121.0	121.0	122.4	123.4	123.4	124.5	الحبذ والحبوب	0111
0112	Meats						153.0	153.0	153.0	153.0	154.3	154.3	142.8	اللحوم	0112
0113	Fish						140.4	140.4	140.4	140.4	140.4	140.4	140.4	الاسماك	0113
0114	Yogurt, Cheese and Eggs						123.9	123.9	123.9	121.7	129.8	131.3	131.0	اللبن والجبن والبيض	0114
0115	Oils and Fats						110.2	110.2	110.2	113.6	113.6	113.6	113.6	الزيوت والدهون	0115
0116	Fruits						201.5	203.0	256.4	250.9	252.0	253.8	247.7	الفواكه	0116
0117	Vegetables						190.5	196.6	195.2	206.3	207.4	206.8	218.3	الخضراوات	0117
0118	Sugar and Sugar Products						204.3	204.3	204.3	204.3	207.5	207.5	207.5	السكر والمنتجات السكرية	0118
0119	Other Food Products						200.2	200.2	200.2	200.2	198.3	198.3	198.3	منتجات الاغذية الاخرى	0119
012	Non-Alcoholic Beverages						138.1	138.1	138.1	138.1	138.0	138.0	138.0	المشروبات غير الكحولية	012
02	Alcoholic beverages & Tobacco						131.2	131.2	131.2	131.2	131.2	131.2	131.2	المشروبات الكحولية و التبغ	02
03	Clothes and Footwear						165.7	165.7	165.7	166.4	166.4	166.4	166.6	الملابس والاحذية	03
031	Clothes						168.0	168.0	168.0	168.8	168.8	168.8	169.0	الملابس	031
0311	Cloth Fabrics						263.8	263.8	263.8	312.4	312.4	312.4	312.4	مواد الملابس	0311
0312	Sewing Clothes Services						193.6	193.6	193.6	193.6	193.6	193.6	193.6	خدمات خياطة الملابس	0312
0313	Men's Readymade Wear						166.6	166.6	166.6	166.6	166.6	166.6	167.3	ملابس رجالية جاهزة	0313
0314	Ladies' Readymade Wear						148.9	148.9	148.9	148.9	148.9	148.9	148.9	ملابس نسائية جاهزة	0314
0315	Children's Readymade Wear						185.4	185.4	185.4	185.4	185.4	185.4	185.4	ملابس اطفال جاهزة	0315
0316	Clothes Cleaning						179.0	179.0	179.0	179.0	179.0	179.0	179.0	تنظيف الملابس	0316
032	Footwear						153.1	153.1	153.1	153.1	153.1	153.1	153.1	الاحذية	032
04	Housing, Water, Electricity & LPG						131.2	126.7	102.1	102.1	111.1	131.0	136.1	السكن ، المياه ، الكهرباء ، الغاز	04
0411	Rent						223.4	221.8	221.8	221.8	221.5	221.5	221.5	الاجار	0411
0412	House Maintenance and Services						175.1	175.1	175.1	175.1	175.1	175.1	175.1	صيانة وخدمات المسكن	0412
0413	Electricity and Water Supply						110.1	100.0	44.4	44.4	50.0	94.4	94.4	امدادات المياه والكهرباء	0413
0414	Fuels(Gasoline, kerosene and LPG)						115.6	115.6	115.6	115.6	140.9	142.2	162.2	الوقود (البنزين و النفط و الغاز)	0414
05	House Supplies , Appliances & Maintenance						139.1	139.0	139.0	139.0	134.8	134.8	129.0	التجهيزات والمعدات المنزلية والصحة	05
051	Furniture & Equipment						137.9	137.9	137.9	137.9	137.9	137.9	126.7	الاثاث والتجهيزات	051
052	Home Appliances						140.6	140.2	140.2	140.2	131.5	131.5	131.5	الاجهزة المنزلية	052
06	Health						253.8	253.8	253.8	253.8	253.8	253.8	253.8	الصحة	06
07	Transportation						86.7	86.7	86.7	87.0	87.0	86.7	86.7	النقل	07
08	Communications						75.6	75.6	75.6	75.6	75.6	75.6	75.6	الاتصال	08
09	Recreation and Culture						97.5	97.5	97.5	97.5	97.5	97.5	97.5	الترفيه والثقافة	09
10	Education						307.1	307.1	307.1	307.1	307.1	338.5	338.5	التعليم	10
11	Restaurants						191.2	191.2	191.2	191.2	191.2	191.2	191.2	المطاعم	11
12	Misc. Services and Goods						151.1	163.8	162.6	161.0	163.4	163.3	163.3	السلع والخدمات المتنوعة	12
	General Index Number						163.1	163.4	164.0	164.6	164.5	166.0	165.2	الرقم القياسي العام	00

الرقم القياسي لاسعار المستهلك لمحافظة السليمانية / تموز / 2015

#	Divisions	كانون الأول	تشرين الثاني	تشرين الأول	يلول	أب	تموز	حزيران	مايار	نيسان	آذار	شباط	كانون الثاني	القسم / المجموعة الرئيسية / المجموعة الفرعية	ت
		Dec	Nov	Oct	Sep	Aug	Jul	Jun	May	April	Mar	Feb	Jan		
		2015	2015	2015	2015	2015	2015	2015	2015	2015	2015	2015	2015		
01	Food and Non-Alcoholic Beverages						150.7	151.3	150.7	148.5	149.9	143.9	148.1	الاغذية والمشروبات غير الكحولية	01
011	Food						152.4	152.9	152.1	149.7	151.2	144.8	149.4	الاغذية	011
0111	Cereals and their products						114.9	114.9	115.2	115.2	116.3	106.4	106.2	الخبز والحبوب	0111
0112	Meats						160.6	162.6	163.0	163.0	161.7	161.7	160.9	اللحوم	0112
0113	Fish						122.8	124.3	124.3	124.3	124.3	116.7	119.9	الأسماك	0113
0114	Yogurt, Cheese and Eggs						112.5	113.5	112.2	112.2	113.2	113.2	115.8	اللبن والجبن والبيض	0114
0115	Oils and Fats						85.0	79.8	79.4	79.4	79.9	81.2	90.0	الزيوت والدهون	0115
0116	Fruits						181.7	173.4	177.2	174.7	174.7	173.8	164.1	الفواكه	0116
0117	Vegetables						183.0	190.2	185.5	177.3	182.9	164.0	188.0	الخضراوات	0117
0118	Sugar and Sugar Products						124.7	125.2	125.1	124.8	129.5	127.7	130.4	السكر والمنتجات السكرية	0118
0119	Other Food Products						117.1	117.0	117.1	117.1	116.9	116.9	113.7	منتجات الاغذية الاخرى	0119
012	Non-Alcoholic Beverages						125.6	127.6	130.3	130.3	130.3	130.3	129.3	المشروبات غير الكحولية	012
02	Alcoholic beverages & Tobacco						131.9	128.3	124.6	124.6	124.6	124.6	124.6	المشروبات الكحولية و التبغ	02
03	Clothes and Footwear						133.5	132.4	130.9	130.9	133.6	133.8	135.2	الملابس والاحذية	03
031	Clothes						129.4	127.8	125.5	125.5	129.1	129.5	130.5	الملابس	031
0311	Cloth Fabrics						184.8	170.8	170.8	170.8	170.8	170.8	154.6	مواد الملابس	0311
0312	Sewing Clothes Services						149.4	149.4	149.4	149.4	149.5	149.5	148.7	خدمات خياطة الملابس	0312
0313	Men's Readymade Wear						113.8	109.8	108.9	108.9	109.5	109.4	112.4	ملابس رجالية جاهزة	0313
0314	Ladies' Readymade Wear						131.3	133.5	132.1	132.1	131.8	131.8	131.5	ملابس نسائية جاهزة	0314
0315	Children's Readymade Wear						166.9	162.9	163.8	163.8	175.9	174.0	174.5	ملابس اطفال جاهزة	0315
0316	Clothes Cleaning						143.8	140.2	139.2	139.2	139.2	136.8	136.8	تنظيف الملابس	0316
032	Footwear						149.9	150.1	150.3	150.3	151.6	151.6	154.1	الاحذية	032
04	Housing, Water, Electricity & LPG						112.9	108.9	98.8	97.7	111.6	110.6	110.1	السكن ، المياه ، الكهرباء ، الغاز	04
0411	Rent						160.5	160.5	160.5	160.5	147.4	47.4	147.4	الاجار	0411
0412	House Maintenance and Services						131.8	131.8	131.8	131.8	134.7	131.8	130.1	صيانة وخدمات المسكن	0412
0413	Electricity and Water Supply						105.5	93.0	48.2	57.4	93.5	93.5	93.5	امدادات المياه والكهرباء	0413
0414	Fuels(gasoline, kerosene and LPG)						94.4	93.5	106.2	93.0	96.7	97.5	97.5	الوقود (البنزين و النفط و الغاز)	0414
05	House Supplies , Appliances & Maintenance						120.2	122.0	119.5	119.5	117.4	116.7	118.3	التجهيزات والمعدات المنزلية والصيانة	05
051	Furniture & Equipment						118.8	119.9	115.4	115.4	115.2	114.8	114.4	الاثاث والتجهيزات	051
052	Home Appliances						123.0	124.0	124.4	124.4	120.7	119.8	122.8	الاجهزة المنزلية	052
06	Health						238.0	237.8	237.8	237.8	237.7	221.0	217.1	الصحة	06
07	Transportation						133.2	131.1	130.0	130.0	130.0	133.3	136.1	النقل	07
08	Communications						63.7	67.2	67.2	67.2	67.1	67.1	67.1	الاتصال	08
09	Recreation and Culture						90.8	90.8	88.9	88.9	88.0	87.9	87.8	الترفيه والثقافة	09
10	Education						212.5	213.8	216.6	216.6	216.6	216.6	218.1	التعليم	10
11	Restaurants						157.8	158.9	160.1	160.1	159.3	151.4	153.2	المطاعم	11
12	Misc. Services and Goods						145.5	154.2	157.6	153.7	152.7	150.2	153.7	السلع والخدمات المتنوعة	12
	General Index Number						142.0	142.8	141.6	141.0	138.4	136.1	138.0	الرقم القياسي العام	00

الرقم القياسي لاسعار المستهلك لمحافظة دهوك / تموز / 2015

#	Divisions	كانون الاول	تشرين الثاني	تشرين الاول	ايلول	اب	تموز	حزيران	ايار	نيسان	اذار	شباط	كانون الثاني	القسم / المجموعة الرئيسية / المجموعه الفرعية	س
		Dec 2015	Nov 2015	Oct 2015	Sep 2015	Aug 2015	Jul 2015	Jun 2015	May 2015	April 2015	Mar 2015	Feb 2015	Jan 2015		
01	Food and Non-Alcoholic Beverages						169.0	174.1	178.3	173.4	172.3	171.7	176.8	الاغذية والمشروبات غير الكحولية	01
011	Food							176.4	180.8	175.7	174.5	174.0	179.3	الاغذية	011
0111	Cereals and their products						139.0	138.1	137.4	137.8	138.1	138.8	139.0	الخبز والحبوب	0111
0112	Meats						176.9	175.9	175.7	169.0	174.6	168.4	171.1	اللحوم	0112
0113	Fish						134.7	131.0	130.7	133.7	132.2	135.3	137.8	الاسماك	0113
0114	Yogurt, Cheese and Eggs						127.2	129.4	122.8	120.0	124.8	126.4	128.5	اللبين والجبن والبيض	0114
0115	Oils and Fats						130.1	131.4	129.1	141.0	140.7	139.8	138.5	الزيوت والدهون	0115
0116	Fruits						209.0	219.2	225.2	211.4	206.7	197.0	202.4	الفواكه	0116
0117	Vegetables						189.8	206.6	223.8	216.1	206.8	213.3	228.0	الخضراوات	0117
0118	Sugar and Sugar Products						201.5	199.5	197.5	197.5	197.6	197.9	197.9	السكر والمنتجات السكرية	0118
0119	Other Food Products						129.7	124.3	124.0	124.0	124.0	129.3	129.3	منتجات الاغذية الاخرى	0119
012	Non-Alcoholic Beverages						129.3	129.3	129.0	129.0	129.0	128.1	128.1	المشروبات غير الكحولية	012
02	Alcoholic beverages & Tobacco						117.1	117.1	117.1	117.1	117.1	117.1	117.1	المشروبات الكحولية و التبغ	02
03	Clothes and Footwear						142.0	137.4	137.6	140.1	140.1	143.3	145.9	الملابس والاحذية	03
031	Clothes						143.1	137.7	137.7	140.6	140.6	144.4	147.5	الملابس	031
0311	Cloth Fabrics						165.1	165.1	165.1	164.9	164.9	172.0	171.0	مواد الملابس	0311
0312	Sewing Clothes Services						135.1	135.1	134.9	137.9	137.9	137.9	139.1	خدمات خياطة الملابس	0312
0313	Men's Readymade Wear						129.0	122.2	122.1	127.0	127.0	127.5	131.8	ملابس رجالية جاهزة	0313
0314	Ladies' Readymade Wear						145.8	139.3	139.4	140.4	140.4	143.8	146.1	ملابس نسائية جاهزة	0314
0315	Children's Readymade Wear						187.7	186.4	186.4	188.2	188.2	198.6	201.6	ملابس اطفال جاهزة	0315
0316	Clothes Cleaning						117.1	117.1	117.1	117.1	117.1	117.1	117.1	تنظيف الملابس	0316
032	Footwear						136.7	135.9	137.1	137.1	137.1	137.4	137.1	الاحذية	032
04	Housing, Water, Electricity & LPG						88.8	88.8	84.5	98.4	108.6	109.3	101.0	السكن ، المياه ، الكهرباء ، الغاز	04
0411	Rent						130.9	130.8	130.8	130.8	130.9	130.9	130.9	الاجار	0411
0412	House Maintenance and Services						101.4	101.4	101.2	101.2	101.2	101.2	101.2	صيانة وخدمات المسكن	0412
0413	Electricity and Water Supply						50.0	50.0	38.2	76.5	104.7	105.9	82.4	امدادات المياه والكهرباء	0413
0414	Fuels (gasoline, kerosene and LPG)						131.6	131.6	131.6	131.6	131.6	132.5	133.3	الوقود (البنزين و النفط و الغاز)	0414
05	House Supplies , Appliances & Maintenance						130.2	130.2	130.2	130.2	134.3	134.3	134.5	التجهيزات والمعدات المنزلية والصيانة	05
051	Furniture & Equipment						137.2	137.2	137.2	137.2	144.9	144.9	144.9	الاثاث والتجهيزات	051
052	Home Appliances						123.9	123.9	123.9	123.9	124.5	124.5	124.8	الاجهزة المنزلية	052
06	Health						159.2	159.2	158.5	158.0	158.0	158.0	157.3	الصحة	06
07	Transportation						95.2	95.2	95.2	95.2	95.8	98.6	98.1	النقل	07
08	Communications						98.8	98.8	98.8	98.8	86.4	86.4	86.4	الاتصال	08
09	Recreation and Culture						100.0	100.0	100.0	100.0	100.2	100.2	100.2	الترفيه والثقافة	09
10	Education						212.7	212.7	212.7	212.7	212.7	212.7	212.7	التعليم	10
11	Restaurants						127.1	127.1	127.1	127.1	126.8	126.8	126.8	المطاعم	11
12	Misc. Services and Goods						158.7	166.3	167.1	166.3	161.0	163.8	162.2	السلع والخدمات المتنوعة	12
	General Index Number						144.2	145.8	147.3	146.2	146.9	147.1	149.0	الرقم القياسي العام	00

معدل التغير الشهري لإقليم كردستان / الست اشهر الاولى لسنة 2015

#	Divisions	معدل التغير الشهر % ي	حزيران	ايار	معدل التغير الشهر % ي	ايار	نيسان	معدل التغير الشهر % ي	نيسان	اذار	معدل التغير الشهري % ي	اذار	شباط	معدل التغير الشهر % ي	شباط	كانون الاول	معدل التغير الشهر % ي	كانون الثاني	كانون الاول	القسم / المجموعة الرئيسية / المجموعة الفرعية	ت
			June	May		May	April		April	Mar		Feb	Jan		Jan	Dec					
			2015	2015		2015	2015		2015	2015		2015	2015		2015	2014					
01	Food and Non-Alcoholic Beverages	-2.2	161.5	165.2	0.7	165.2	164.1	-0.6	164.1	165.0	1.6	165.0	162.5	-1.8	162.5	165.4	-3.0	165.4	170.5	الاغذية والمشروبات غير الكحولية	01
02	Alcoholic Beverages & Tobacco	1.2	127.0	125.5	0.0	125.5	125.5	0.0	125.5	125.5	0.0	125.5	125.5	0.0	125.5	125.5	0.0	125.5	125.5	المشروبات الكحولية و التبغ	02
03	Clothes and Footwear	0.4	145.7	145.1	-0.5	145.1	145.9	-0.8	145.9	147.0	-0.5	147.0	147.8	-0.8	147.8	149.0	-1.2	149.0	150.8	الملابس والاحذية	03
04	Housing, Water ,Electricity & LPG	14.7	111.3	97.1	-2.4	97.1	99.5	-10.2	99.5	110.8	-6.0	110.8	117.9	0.1	117.9	117.8	5.2	117.8	112.0	السكن ، المياه ، الكهرباء، الغاز	04
05	House Supplies , Appliances & Maintenance	0.8	130.0	128.9	0.0	128.9	128.9	1.2	128.9	127.3	0.3	127.3	127.0	1.1	127.0	125.6	-1.0	125.6	126.9	التجهيزات والمعدات المنزلية والصيانة	05
06	Health	0.1	227.5	227.3	0.0	227.3	227.2	0.0	227.2	227.2	3.2	227.2	220.1	0.8	220.1	218.3	0.0	218.3	218.3	الصحة	06
07	Transportation	0.4	107.3	106.8	-0.1	106.8	106.9	-0.1	106.9	107.1	-1.7	107.1	108.9	-1.0	108.9	110.0	-3.5	110.0	114.1	النقل	07
08	Communications	0.0	76.8	76.8	0.0	76.8	76.8	3.5	76.8	74.2	0.0	74.2	74.2	0.0	74.2	74.2	0.0	74.2	74.2	الاتصال	08
09	Recreation and Culture	0.8	95.1	94.4	0.0	94.4	94.4	0.4	94.4	94.0	0.0	94.0	94.0	0.1	94.0	93.9	0.0	93.9	94.0	الترفيه والثقافة	09
10	Education	-0.5	248.0	249.2	0.0	249.2	249.2	0.0	249.2	249.2	-4.4	249.2	260.7	-0.2	260.7	261.4	0.0	261.4	261.4	التعليم	10
11	Restaurants	-0.3	164.3	164.8	0.0	164.8	164.8	0.2	164.8	164.4	2.1	164.4	161.0	-0.5	161.0	161.8	0.0	161.8	161.8	المطاعم	11
12	Misc. services and Goods	-0.7	160.2	161.4	1.5	161.4	159.0	0.4	159.0	158.4	0.3	158.4	157.9	-0.7	157.8	159.0	3.4	159.0	153.8	السلع والخدمات المتنوعة	12
0.00	General Index Number	0.0	151.01	151.1	0.2	151.1	150.7	0.7	150.7	149.8	0.2	149.8	149.4	-0.6	149.4	150.4	-1.2	150.4	152.1	الرقم القياسي العام	00

معدل التغير الشهري لإقليم كردستان / حزيران _ تموز / 2015

#	Division	كانون الاول		تشرين الثاني		تشرين الثاني		تشرين الاول		آيلول		آب		تموز		تموز	حزيران	القسم / المجموعة الرئيسية / المجموعة الفرعية	ت
		Dec	Nov	Nov	Oct	Oct	Sep	Sep	Aug	Aug	July	July	June						
		2015	2015	2015	2015	2015	2015	2015	2015	2015	2015	2015	2015						
		معدل التغير الشهري %	معدل التغير الشهري %	معدل التغير الشهري %	معدل التغير الشهري %	معدل التغير الشهري %	معدل التغير الشهري %	معدل التغير الشهري %	معدل التغير الشهري %	معدل التغير الشهري %	معدل التغير الشهري %	معدل التغير الشهري %	معدل التغير الشهري %						
01	Food and Non-Alcoholic Beverages														-1.3	159.4	161.5	الاغذية والمشروبات غير الكحولية	01
02	Alcoholic Beverages&Tobacco														1.2	128.6	127.0	المشروبات الكحولية و التبغ	02
03	Clothes and Footwear														1.0	147.2	145.7	الملابس والاحذية	03
04	Housing, Water,Electricity & LPG														3.0	114.7	111.3	السكن ، المياه ، الكهرباء، الغاز	04
05	House Supplies , Appliances & Maintenance														-0.5	129.3	130.0	التجهيزات والمعدات المنزلية والصيانة	05
06	Health														0.0	227.6	227.5	الصحة	06
07	Transportation														0.8	108.2	107.3	النقل	07
08	Communications														-1.9	75.3	76.8	الاتصال	08
09	Recreation and Culture														0.0	95.1	95.1	الترفيه والثقافة	09
10	Education														-0.2	247.5	248.0	التعليم	10
11	Restaurants														-0.3	163.8	164.3	المطاعم	11
12	Misc. Sevcies and Goods														-6.2	150.3	160.2	السلع والخدمات المتنوعة	12
0.00															-0.5	150.2	151.0	الرقم القياسي العام	00

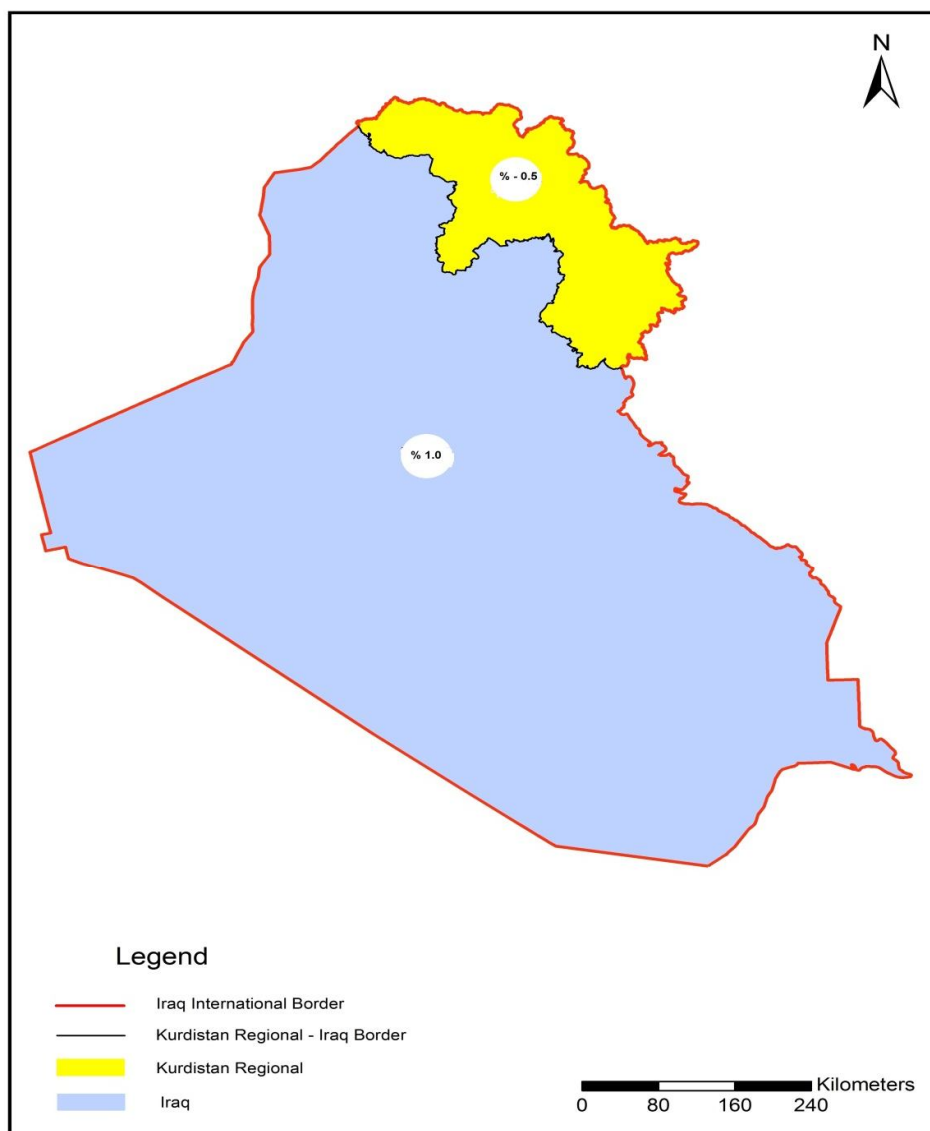
معدل التغير السنوي لإقليم كردستان / حزيران است اشهر الاولي لسنة 2014 و 2015

#	Divisions	معدل التغير السنوي %	حزيران	حزيران	معدل التغير السنوي %	ايار	ايار	معدل التغير السنوي %	نيسان	نيسان	معدل التغير السنوي %	اذار	اذار	معدل التغير السنوي %	شباط	شباط	معدل التغير السنوي %	كانون الثاني	كانون الثاني	القسم / المجموعة الرئيسية / المجموعة الفرعية	ت
			June	June		May	May		April	April		Mar	Mar		Feb	Feb		Jan	Jan		
			2015	2014		2015	2014		2015	2014		2015	2014		2015	2014		2015	2014		
01	Food and Non-Alcoholic Beverages	0.2	161.5	161.1	4.8	165.2	157.7	-1.7	164.1	167.0	-2.7	165.0	169.7	-3.2	162.5	167.9	-3.7	165.4	171.7	الاغذية والمشروبات غير الكحولية	01
02	Alcoholic Beverages & Tobacco	1.2	127.0	125.5	0.0	125.5	125.5	1.8	125.5	123.3	1.6	125.5	123.5	1.6	125.5	123.5	1.6	125.5	123.5	المشروبات الكحولية و التبغ	02
03	Clothes and Footwear	-0.8	145.7	146.9	-2.8	145.1	149.4	-0.3	145.9	146.3	0.9	147.0	145.7	1.3	147.8	145.9	1.3	149.0	147.1	الملابس والأحذية	03
04	Housing, Water, Electricity & LPG	17.8	111.3	94.5	14.0	97.1	85.2	12.4	99.5	88.5	13.0	110.8	98.1	12.1	117.9	105.2	11.4	117.8	105.7	السكن ، المياه ، الكهرباء ، الغاز	04
05	House Supplies , Appliances & Maintenance	2.6	130.0	126.6	1.7	128.9	126.8	1.7	128.9	126.8	0.5	127.3	126.7	-4.7	127.0	133.2	-5.7	125.6	133.3	التجهيزات والمعدات المنزلية والصيانة	05
06	Health	6.0	227.5	214.7	8.2	227.3	210.2	8.3	227.2	209.9	8.3	227.2	209.8	4.9	220.1	209.8	4.0	218.3	209.8	الصحة	06
07	Transportation	-1.4	107.3	108.8	-2.5	106.8	109.5	-2.3	106.9	109.5	-2.3	107.1	109.5	-0.4	108.9	109.4	0.6	110.0	109.4	النقل	07
08	Communications	3.5	76.8	74.2	3.5	76.8	74.2	3.5	76.8	74.2	0.1	74.2	74.2	0.1	74.2	74.2	-0.1	74.2	74.3	الاتصال	08
09	Recreation and Culture	1.3	95.1	93.9	0.5	94.4	93.9	0.3	94.4	94.0	0.0	94.0	94.0	0.0	94.0	94.0	-0.1	93.9	94.0	الترفيه والثقافة	09
10	Education	-4.0	248.0	258.4	-3.6	249.2	258.4	-3.6	249.2	258.6	-3.6	249.2	258.6	0.8	260.7	258.6	1.1	261.4	258.6	التعليم	10
11	Restaurants	4.6	164.3	157.1	4.9	164.8	157.1	4.9	164.8	157.1	4.6	164.4	157.1	3.5	161.0	155.5	4.0	161.8	155.5	المطاعم	11
12	Misc. services and Goods	0.8	160.2	158.9	2.8	161.4	157.1	0.8	159.0	157.8	-1.0	158.4	160.0	-1.3	157.8	160.0	2.5	159.0	155.1	السلع والخدمات المتنوعة	12
	General Index Number	3.1	151.01	146.5	3.8	151.1	145.6	2.2	150.7	147.6	1.1	149.8	148.2	0.0	149.4	149.4	0.0	150.4	150.4	الرقم القياسي العام	00

معدل التغير السنوي لإقليم كردستان / تموز 2014 و 2015

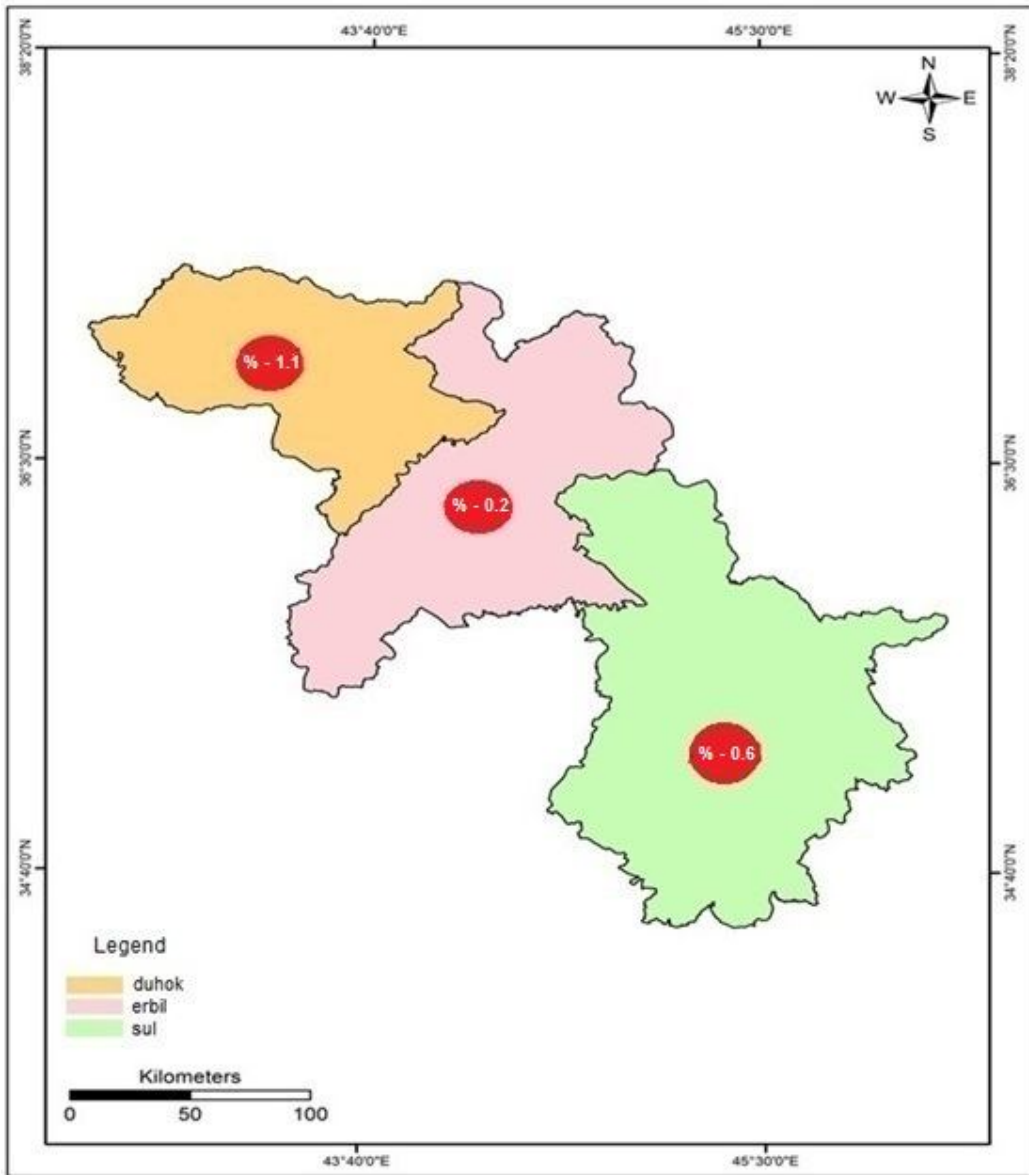
#	Division	معدل التغير السنوي %	كانون الثاني	كانون الثاني	معدل التغير السنوي %	تشرين الثاني	تشرين الثاني	معدل التغير السنوي %	أيلول	أيلول	معدل التغير السنوي %	أب	أب	معدل التغير السنوي %	تموز	تموز	القسم / المجموعة الرئيسية / المجموعة الفرعية	ت
			Dec	Dec		Nov	Nov		Oct	Oct		Aug	Aug		July	July		
			2015	2014		2015	2014		2015	2014		2015	2014		2015	2014		
01	Food and Non-Alcoholic Beverages													1.5	159.4	157.1	الاغذية والمشروبات غير الكحولية	01
02	Alcoholic Beverages & Tobacco													2.5	128.6	125.5	المشروبات الكحولية والتبغ	02
03	Clothes and Footwear													-0.6	147.2	148.1	الملابس والأحذية	03
04	Housing, Water, Electricity & LPG													10.8	114.7	103.5	السكن، المياه، الكهرباء، الغاز	04
05	House Supplies, Appliances & Maintenance													2.0	129.3	126.7	التجهيزات والمعدات المنزلية والصيانة	05
06	Health													5.9	227.6	214.9	الصحة	06
07	Transportation													-5.6	108.2	114.6	النقل	07
08	Communications													1.5	75.3	74.2	الاتصال	08
09	Recreation and Culture													1.3	95.1	93.9	الترفيه والثقافة	09
10	Education													-4.3	247.5	258.4	التعليم	10
11	Restaurants													4.2	163.8	157.1	المطاعم	11
12	Misc. Services and Goods													-4.7	150.3	157.7	السلع والخدمات المتنوعة	12
00	General Index Number													2.2	150.2	147.0	الرقم القياسي العام	00

معدل التضخم لإقليم كردستان والعراق لشهر تموز / 2015

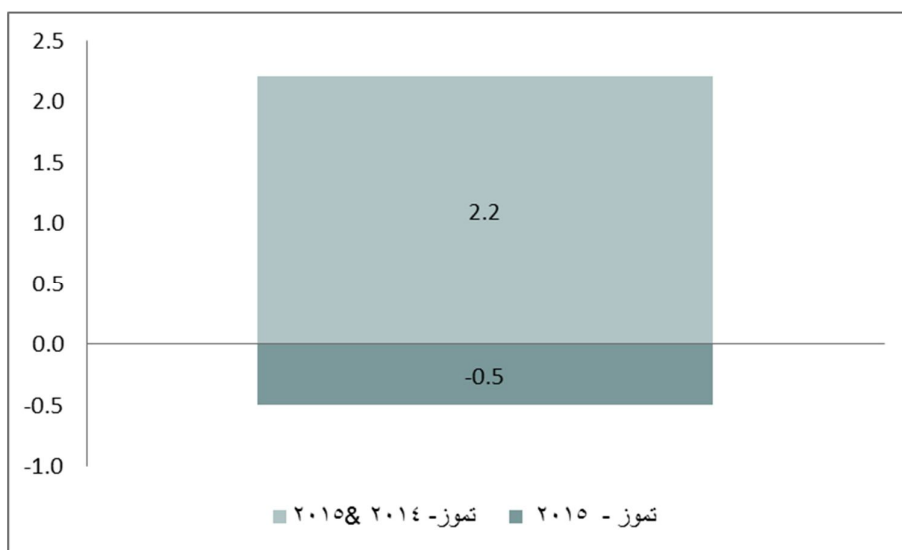


لم تحتسب ارقام قياسية لمحافظات الانبار ونيوى وصلاح الدين بسبب الازعاج الراهنة فيها لهذا فان التضخم الشهري حُسب ل 15 محافظة عراقية فقط .

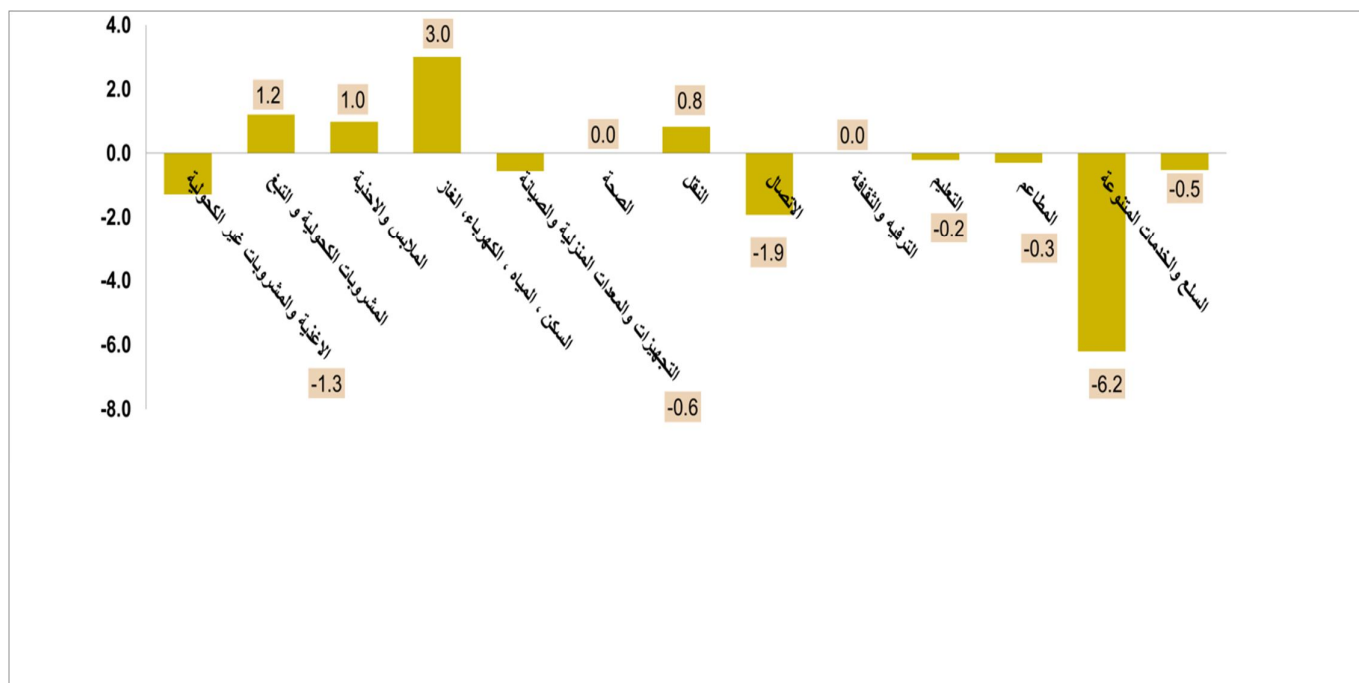
معدل التضخم لمحافظة اقليم كردستان لشهر تموز / 2015



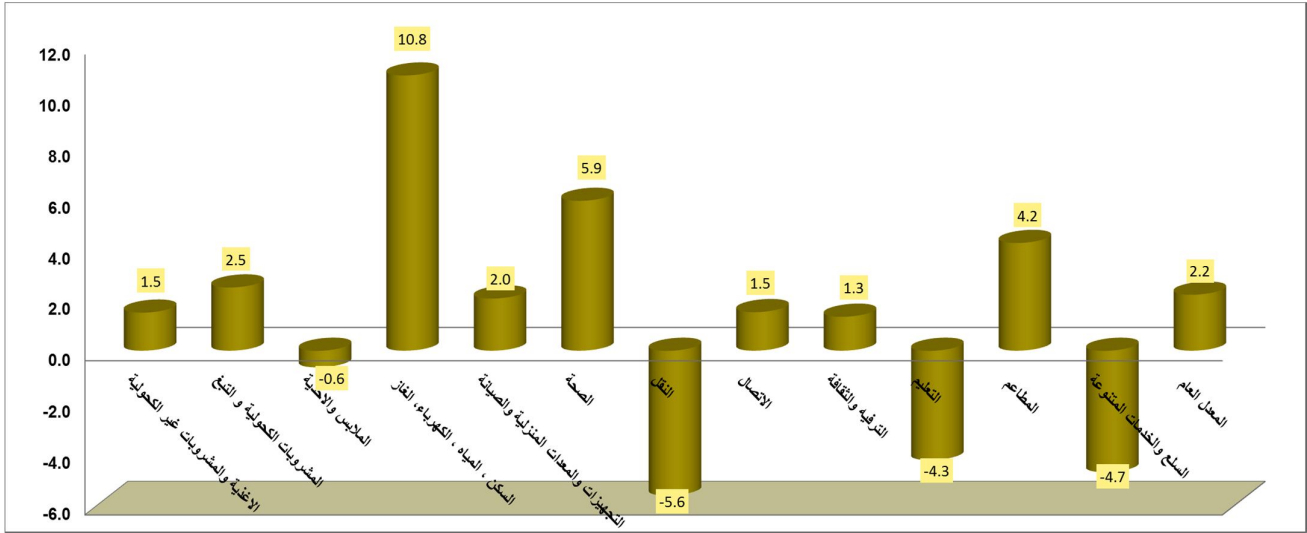
معدل التضخم الشهري والسنوي لإقليم كردستان



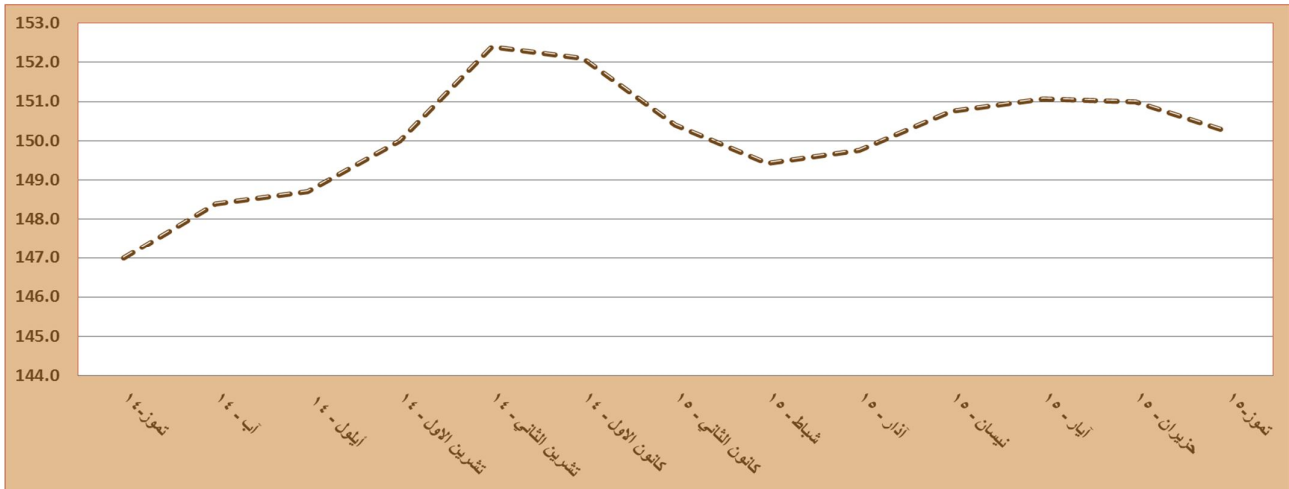
معدل التضخم لإقليم كردستان لشهر تموز / 2015



معدل التضخم لإقليم كردستان لشهر تموز / 2014 و 2015



الرقم القياسي لإقليم كردستان لشهر تموز 2014 - تموز 2015 حسب الشهور



حقوق النشر محفوظة
وزارة التخطيط / هيئة إحصاء الإقليم
للمزيد من المعلومات :
الصفحة الإلكترونية : Contact@krso.net
البريد الإلكتروني : www.krso.net
هاتف : 00964 (0)66 255 91 70