



حكومة إقليم كردستان
وزارة التخطيط
هيئة إحصاء إقليم

الرقم القياسي لأسعار المستهلك في إقليم كوردستان لشهر تشرين الأول / 2020

قسم الأرقام القياسية
كانون الأول / 2020

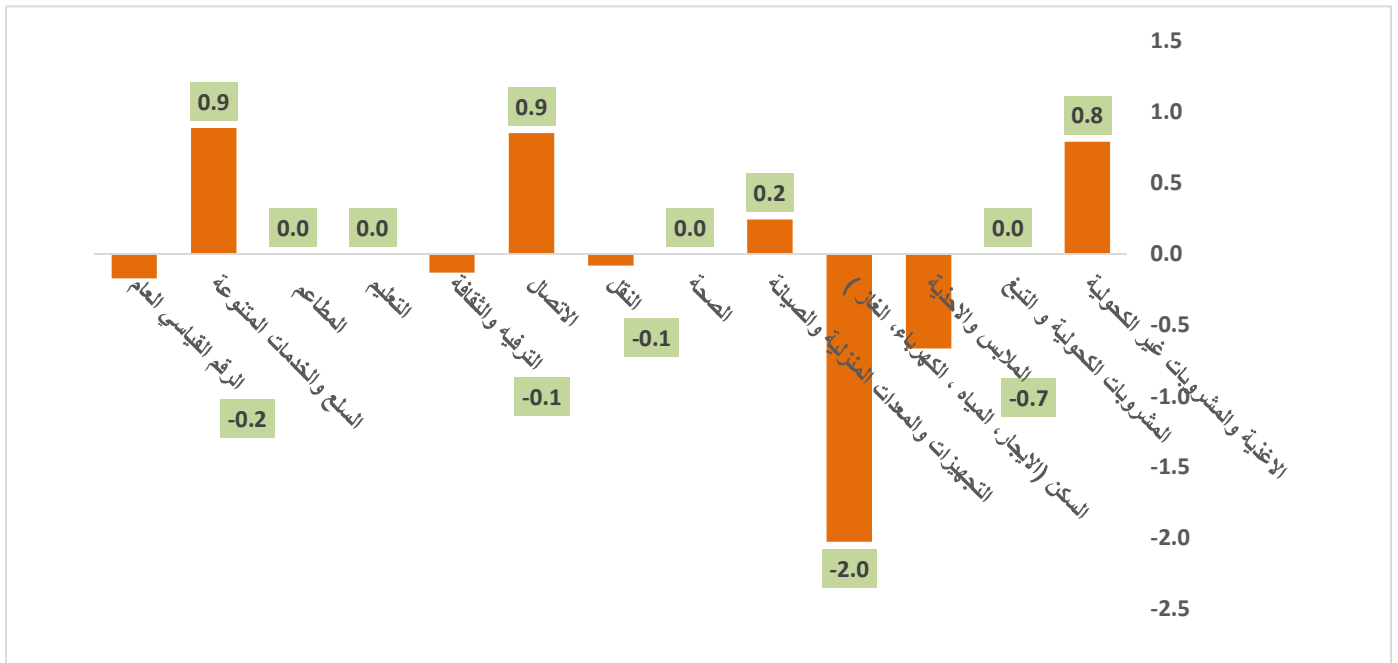
تحليل معدلات التضخم

1- معدلات التضخم الشهرية:

بلغ الرقم القياسي لشهر تشرين الأول 2020 في إقليم كردستان 95.01% مسجلاً انخفاضاً بلغت نسبته 0.2% مقارنة مع شهر أيلول 2020 .

والسبب إنخفاض يعود إلى الأسعار في الأقسام التالي:

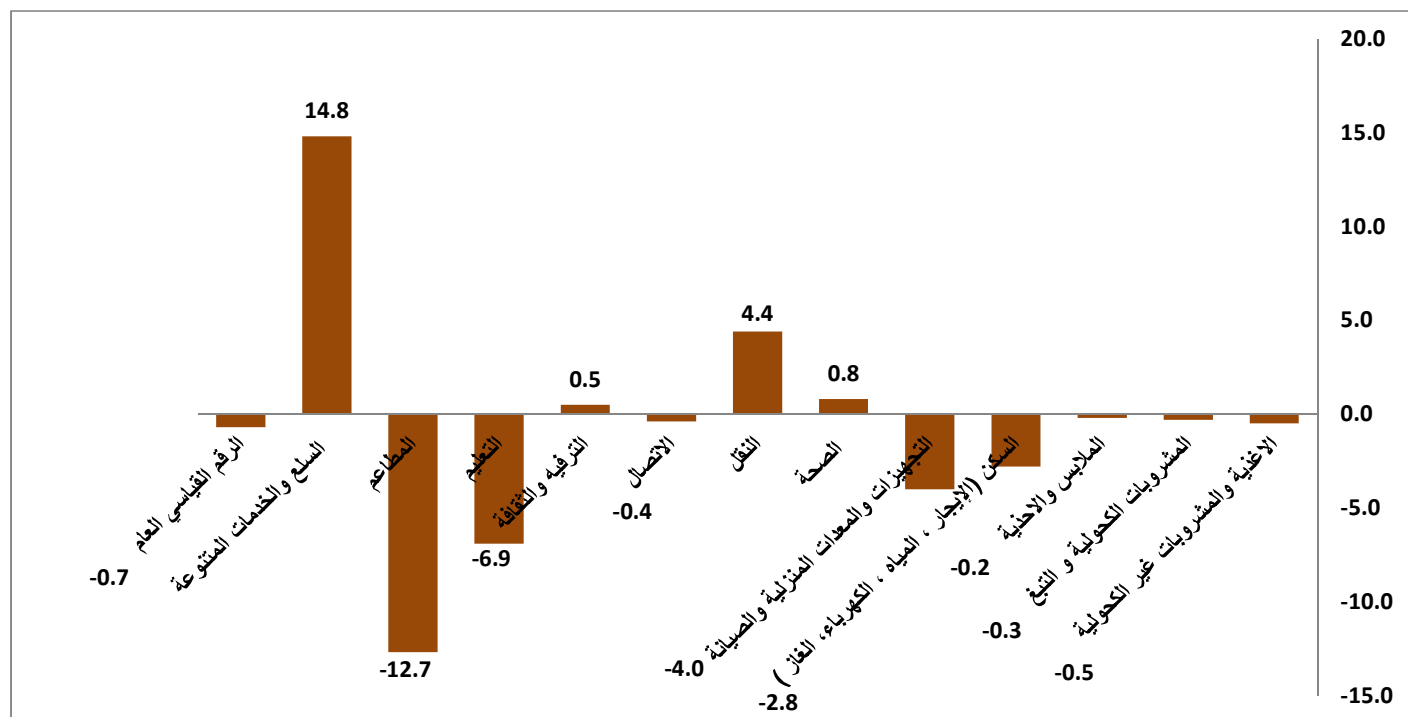
1. السكن (الابجار، المياه ، الكهرباء، الغاز) بنسبة 2.0%،
2. الملابس والاحذية بنسبة 0.7%،
3. الترفيه و الثقافة و النقل بنسبة 0.1%.



2. معدلات التضخم السنوية:

بلغ الرقم القياسي العام لأسعار المستهلك لإقليم كردستان 95.01% لشهر تشرين الأول 2020

مسجلاً إنخفاضاً بلغت نسبته 0.7% مع شهر تشرين أول لسنة 2019.



والسبب يعود الى إنخفاض الأسعار في الأقسام التالية:

1. المطاعم بنسبة 12.7%،
2. التعليم بنسبة 6.9%،
3. التجهيزات والمعدات المنزلية والصيانة بنسبة 4.0%،
4. السكن (الإيجار، المياه، الكهرباء، الغاز) بنسبة 2.8%،
5. الاغذية والمشروبات غير الكحولية بنسبة 0.5%،
6. الاتصال بنسبة 0.4%،
7. المشروبات الكحولية والتبغ بنسبة 0.3%،
8. الملابس والاحذية بنسبة 0.2%.

3-معدلات التضخم بالمقارنة مع سنة 2012 (100= %)

الرقم القياسي لأسعار المستهلك لشهر تشرين الأول 2020 بلغ 95.01% أي إن المستوى العام للأسعار إنخفض بنسبة 4.9% عما هو عليه في سنة الاساس 2012 .

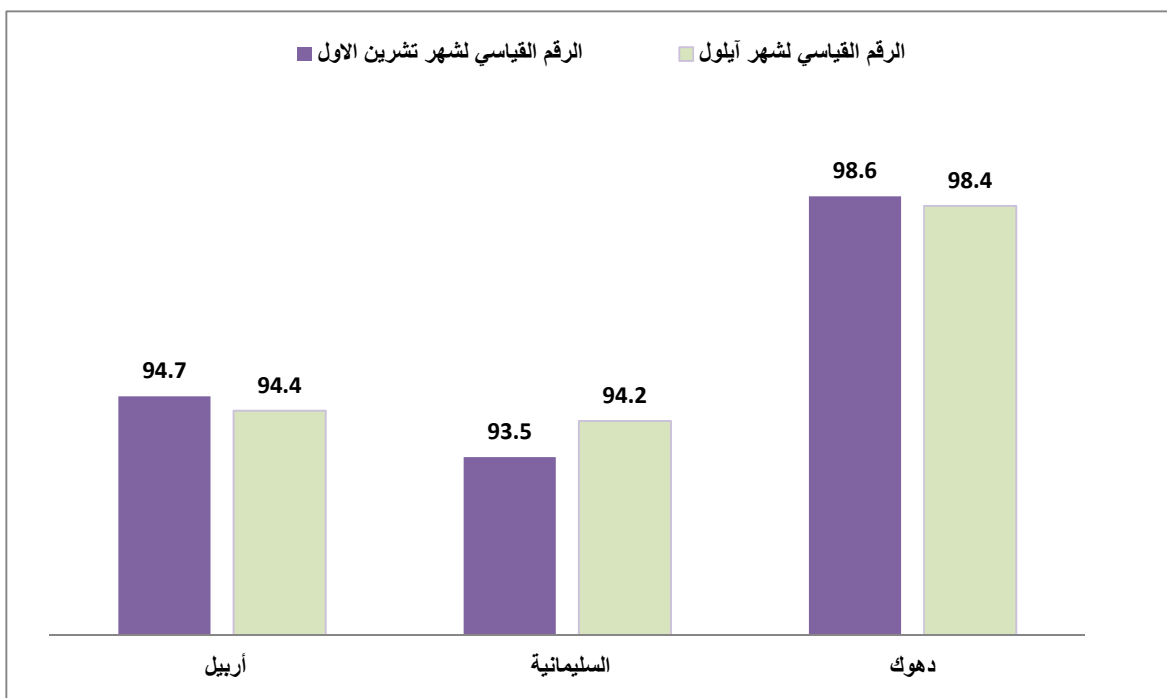
4 -معدلات التضخم لمحافظة إقليم كردستان :

الأرقام القياسية لمحافظة إقليم لشهر تشرين الأول مقارنة مع شهر أيلول 2020 وكالاتي :

أ. محافظة أربيل (94.7%) إرتفع بنسبة 0.3%،

أ.أ. محافظة السليمانية (93.5%) إنخفض بنسبة 0.8%،

أ.أ.أ. محافظة دهوك (98.6%) إرتفع بنسبة 0.2%.



الجداول

الرقم القياسي لأسعار المستهلك في إقليم كردستان لشهر تشرين الأول / 2020

الرقم القياسي لأسعار المستهلك لإقليم كردستان لشهر تشرين الأول / 2020

| Divisions | كانون الأول | تشرين الثاني | تشرين الأول | أيلول | أب | تموز | حزيران | ايار | نيسان | أذار | شباط | كانون الثاني | القسم / المجموعة الرئيسية / المجموعة الفرعية | | |
|-----------|--|--------------|-------------|-------|-------|-------|--------|-------|-------|-------|-------|--------------|--|---------------------------------|----------|
| | Dec | Nov | Oct | Sep | Aug | Jul | June | May | April | Mar | Feb | Jan | | | |
| | 2020 | 2020 | 2020 | 2020 | 2020 | 2020 | 2020 | 2020 | 2020 | 2020 | 2020 | 2020 | | | |
| 1 | Food and Non-Alcoholic Beverages | | | 91.6 | 90.9 | 89.7 | 88.7 | 89.3 | 91.8 | 94.9 | 94.0 | 91.7 | 91.4 | الاغذية والمشروبات غير الكحولية | 1 |
| 11 | Food | | | 90.7 | 90.0 | 88.7 | 87.8 | 88.5 | 92.0 | 94.9 | 94.2 | 91.7 | 91.4 | الاغذية | 11 |
| 111 | Cereals and their products | | | 93.9 | 93.7 | 93.8 | 94.0 | 92.6 | 97.7 | 97.9 | 97.4 | 97.5 | 97.5 | الحبذ والحبوب | 111 |
| 112 | Meats | | | 91.6 | 91.9 | 91.9 | 92.2 | 91.4 | 93.1 | 94.4 | 94.2 | 89.2 | 89.3 | اللحوم | 112 |
| 113 | Fish | | | 71.4 | 70.3 | 70.3 | 70.6 | 69.9 | 72.8 | 72.9 | 72.9 | 73.4 | 73.5 | الأسماك | 113 |
| 114 | Yogurt, Cheese and Eggs | | | 90.5 | 88.6 | 88.2 | 88.2 | 90.5 | 87.6 | 90.1 | 90.0 | 86.1 | 85.5 | اللبن والجبن والبيض | 114 |
| 115 | Oils and Fats | | | 92.1 | 91.7 | 91.5 | 91.6 | 91.8 | 100.7 | 100.7 | 100.7 | 100.3 | 100.2 | الزيوت والدهون | 115 |
| 116 | Fruits | | | 94.9 | 97.6 | 94.5 | 91.7 | 95.9 | 89.6 | 91.9 | 86.2 | 84.6 | 83.0 | الفواكه | 116 |
| 117 | Vegetables | | | 78.5 | 74.7 | 69.9 | 66.3 | 68.4 | 88.1 | 98.8 | 99.3 | 97.1 | 97.0 | الخضراوات | 117 |
| 118 | Sugar and Sugar Products | | | 102.7 | 102.8 | 102.8 | 102.8 | 102.5 | 99.5 | 99.4 | 99.4 | 99.4 | 99.4 | السكر والمنتجات السكرية | 118 |
| 119 | Other Food Products | | | 113.0 | 114.7 | 114.7 | 115.3 | 115.4 | 111.1 | 109.8 | 109.8 | 109.8 | 109.8 | منتجات الأغذية الأخرى | 119 |
| 12 | Non-Alcoholic Beverages | | | 114.1 | 112.9 | 112.5 | 112.9 | 110.2 | 115.2 | 115.1 | 114.9 | 114.9 | 114.9 | المشروبات غير الكحولية | 12 |
| 2 | Alcoholic beverages & Tobacco | | | 119.1 | 119.1 | 123.3 | 123.3 | 123.3 | 117.1 | 119.6 | 119.6 | 119.6 | 119.6 | المشروبات الكحولية والتبغ | 2 |
| 3 | Clothes and Footwear | | | 93.7 | 94.3 | 94.7 | 94.9 | 94.7 | 92.9 | 92.5 | 92.5 | 92.1 | 92.3 | الملابس والأحذية | 3 |
| 31 | Clothes | | | 93.2 | 93.9 | 94.3 | 94.4 | 94.2 | 102.0 | 101.6 | 101.5 | 101.1 | 101.3 | الملابس | 31 |
| 311 | Cloth Fabrics | | | 100.4 | 100.8 | 100.8 | 100.8 | 100.7 | 95.5 | 95.5 | 95.5 | 95.5 | 96.2 | مواد الملابس | 311 |
| 312 | Sewing Clothes Services | | | 108.7 | 110.6 | 110.6 | 110.5 | 110.5 | 110.1 | 109.8 | 109.8 | 109.2 | 109.2 | خدمات خياطة الملابس | 312 |
| 313 | Men's Readymade Wear | | | 78.2 | 79.5 | 79.9 | 80.0 | 99.0 | 93.7 | 93.2 | 93.1 | 92.8 | 92.9 | ملابس رجالية جاهزة | 313 |
| 314 | Ladies' Readymade Wear | | | 84.7 | 85.1 | 85.9 | 86.0 | 87.6 | 76.6 | 76.1 | 75.9 | 75.1 | 75.1 | ملابس نسائية جاهزة | 314 |
| 315 | Children's Readymade Wear | | | 78.4 | 78.6 | 79.3 | 79.6 | 79.3 | 76.6 | 76.4 | 76.3 | 75.3 | 75.5 | ملابس اطفال جاهزة | 315 |
| 316 | Clothes Cleaning | | | 106.9 | 106.9 | 106.9 | 106.9 | 106.9 | 106.7 | 106.7 | 106.7 | 106.7 | 106.7 | تنظيف الملابس | 316 |
| 32 | Footwear | | | 96.8 | 97.2 | 97.4 | 98.4 | 97.9 | 98.8 | 98.6 | 98.6 | 98.6 | 98.7 | الأحذية | 32 |

الرقم القياسي لأسعار المستهلك في إقليم كردستان لشهر تشرين الأول/ 2020

تابع

| ت | القسم / المجموعة الرئيسية / المجموعة الفرعية | كانون الثاني | شباط | آذار | نيسان | ايار | حزيران | تموز | أب | أيلول | تشرين الأول | تشرين الثاني | كانون الأول | Divisions |
|-----|---|--------------|-------|-------|-------|-------|--------|-------|-------|-------|-------------|--------------|-------------|---|
| | | Jan | Feb | Mar | April | May | June | July | Aug | Sep | Oct | Nov | Dec | |
| | | 2020 | 2020 | 2020 | 2020 | 2020 | 2020 | 2020 | 2020 | 2020 | 2020 | 2020 | 2020 | |
| 4 | السكن (الإيجار ، المياه ، الكهرباء ، الغاز) | 95.2 | 95.8 | 94.1 | 90.7 | 90.7 | 93.2 | 92.2 | 90.2 | 89.8 | 88.0 | | | Housing(Rent, Water, Electricity & LPG) |
| 411 | الإيجار | 89.7 | 89.6 | 89.1 | 89.0 | 89.4 | 90.1 | 88.8 | 87.9 | 87.8 | 87.3 | | | Rent |
| 412 | صيانة وخدمات المسكن | 93.7 | 93.9 | 93.9 | 93.9 | 94.0 | 86.4 | 86.4 | 86.4 | 86.4 | 86.4 | | | House Maintenance and Services |
| 413 | امدادات المياه والكهرباء | 97.3 | 97.0 | 87.2 | 68.9 | 70.4 | 135.9 | 133.3 | 116.7 | 112.1 | 93.7 | | | Electricity and Water Supply |
| 414 | الوقود(البنزين و النفط و الغاز) | 95.7 | 98.8 | 98.6 | 88.5 | 87.9 | 87.9 | 87.9 | 87.9 | 87.8 | 88.1 | | | Fuels(gasoline, kerosene and LPG) |
| 5 | التجهيزات والمعدات المنزلية والصيانة | 90.5 | 90.5 | 90.7 | 90.8 | 91.0 | 89.5 | 89.5 | 89.4 | 88.9 | 89.1 | | | House Supplies , Appliances & Maintenance |
| 51 | الإثاث والتجهيزات | 85.6 | 85.8 | 85.7 | 85.6 | 85.5 | 87.0 | 87.1 | 87.0 | 86.8 | 86.6 | | | Furniture & Equipment |
| 52 | الأجهزة المنزلية | 89.5 | 89.3 | 89.6 | 89.8 | 89.9 | 91.6 | 91.5 | 91.4 | 90.5 | 91.1 | | | Home Appliances |
| 6 | الصحة | 116.1 | 116.3 | 116.3 | 116.3 | 117.3 | 116.8 | 116.9 | 117.8 | 117.7 | 117.7 | | | Health |
| 7 | النقل | 94.6 | 101.4 | 101.5 | 101.2 | 99.7 | 97.0 | 97.4 | 97.0 | 97.0 | 96.9 | | | Transportation |
| 8 | الاتصال | 120.0 | 119.2 | 119.2 | 118.0 | 112.3 | 112.3 | 112.3 | 112.3 | 112.3 | 113.2 | | | Communications |
| 9 | الترفيه والثقافة | 91.1 | 91.0 | 91.1 | 91.0 | 92.7 | 92.1 | 92.2 | 92.2 | 92.2 | 92.1 | | | Recreation and Culture |
| 10 | التعليم | 108.3 | 108.3 | 108.3 | 108.3 | 108.5 | 108.3 | 108.3 | 108.3 | 108.3 | 108.3 | | | Education |
| 11 | المطاعم | 94.7 | 92.3 | 91.9 | 91.9 | 90.5 | 89.3 | 89.3 | 85.4 | 85.4 | 85.4 | | | Restaurants |
| 12 | السلع والخدمات المتنوعة | 103.3 | 105.0 | 105.2 | 106.9 | 107.7 | 109.5 | 112.7 | 114.7 | 113.1 | 114.1 | | | Misc. Services and Goods |
| 0 | الرقم القياسي العام | 95.4 | 97.1 | 97.5 | 97.1 | 96.8 | 95.3 | 95.32 | 95.13 | 95.17 | 95.01 | | | General Index Number |

الرقم القياسي لأسعار المستهلك في إقليم كردستان لشهر تشرين الأول/ 2020

الرقم القياسي لأسعار المستهلك لمحافظة اربيل لشهر تشرين الأول/ 2020

| | Divisions | كانون الأول | تشرين الثاني | تشرين الأول | أيلول | أب | تموز | حزيران | ايار | نيسان | آذار | شباط | كانون الثاني | القسم / المجموعة الرئيسية / المجموعة الفرعية | |
|-----|----------------------------------|----------------|-----------------|----------------|-------|-------|-------|--------|-------|-------|-------|-------|-----------------|--|-----|
| | | Dec | Nov | Oct | Sep | Aug | July | June | May | April | Mar | Feb | Jan | | |
| | | 2020 | 2020 | 2020 | 2020 | 2020 | 2020 | 2020 | 2020 | 2020 | 2020 | 2020 | 2020 | | |
| 1 | Food and Non-Alcoholic Beverages | | | 92.4 | 90.4 | 88.4 | 87.3 | 87.4 | 88.7 | 93.0 | 90.5 | 91.6 | 91.3 | الأغذية والمشروبات غير الكحولية | 1 |
| 11 | Food | | | 91.8 | 89.9 | 87.8 | 86.6 | 86.8 | 89.8 | 93.8 | 91.5 | 92.6 | 92.4 | الأغذية | 11 |
| 111 | Cereals and their products | | | 92.3 | 92.2 | 92.2 | 92.2 | 88.4 | 97.4 | 97.4 | 97.4 | 97.4 | 97.4 | الخبز والحبوب | 111 |
| 112 | Meats | | | 89.9 | 89.9 | 89.9 | 89.9 | 87.3 | 91.3 | 90.8 | 89.2 | 94.0 | 93.7 | اللحوم | 112 |
| 113 | Fish | | | 80.5 | 78.4 | 78.4 | 78.4 | 77.4 | 80.4 | 80.3 | 80.3 | 81.5 | 81.5 | الأسماك | 113 |
| 114 | Yogurt, Cheese and Eggs | | | 82.7 | 81.0 | 79.5 | 79.8 | 85.8 | 79.0 | 81.3 | 79.8 | 79.0 | 77.7 | اللبين والجبن والبيض | 114 |
| 115 | Oils and Fats | | | 89.2 | 89.2 | 89.2 | 89.2 | 89.4 | 100.1 | 100.2 | 100.2 | 99.6 | 99.4 | الزيوت والدهون | 115 |
| 116 | Fruits | | | 101.0 | 100.4 | 97.9 | 92.8 | 99.8 | 90.7 | 97.5 | 83.0 | 83.0 | 80.2 | الفواكه | 116 |
| 117 | Vegetables | | | 91.7 | 82.7 | 74.9 | 71.8 | 72.1 | 83.9 | 101.5 | 101.3 | 100.4 | 101.6 | الخضراوات | 117 |
| 118 | Sugar and Sugar Products | | | 98.2 | 98.6 | 98.6 | 98.6 | 98.6 | 91.2 | 91.2 | 91.2 | 91.2 | 91.2 | السكر والمنتجات السكرية | 118 |
| 119 | Other Food Products | | | 104.5 | 109.3 | 109.3 | 110.1 | 110.1 | 101.9 | 101.9 | 101.9 | 101.9 | 101.9 | منتجات الأغذية الأخرى | 119 |
| 12 | Non-Alcoholic Beverages | | | 110.6 | 107.2 | 107.2 | 107.2 | 103.5 | 109.2 | 109.2 | 109.2 | 109.2 | 109.2 | المشروبات غير الكحولية | 12 |
| 2 | Alcoholic beverages & Tobacco | | | 117.8 | 117.8 | 129.7 | 129.7 | 129.7 | 122.9 | 129.7 | 129.7 | 129.7 | 129.7 | المشروبات الكحولية و التبغ | 2 |
| 3 | Clothes and Footwear | | | 92.4 | 93.1 | 93.1 | 93.3 | 93.1 | 90.9 | 90.8 | 90.8 | 90.8 | 90.9 | الملابس والإحذية | 3 |
| 31 | Clothes | | | 89.9 | 90.6 | 90.6 | 90.5 | 90.3 | 87.7 | 87.6 | 87.6 | 87.6 | 87.6 | الملابس | 31 |
| 311 | Cloth Fabrics | | | 93.5 | 94.2 | 94.2 | 93.9 | 93.7 | 90.3 | 90.3 | 90.3 | 90.3 | 92.2 | مواد الملابس | 311 |
| 312 | Sewing Clothes Services | | | 106.0 | 109.9 | 109.9 | 108.1 | 108.1 | 108.0 | 108.0 | 108.0 | 108.0 | 108.0 | خدمات خياطة الملابس | 312 |
| 313 | Men's Readymade Wear | | | 98.0 | 99.3 | 99.3 | 99.1 | 99.1 | 91.9 | 91.9 | 91.9 | 91.9 | 91.7 | ملابس رجالية جاهزة | 313 |
| 314 | Ladies' Readymade Wear | | | 75.4 | 75.4 | 75.4 | 75.4 | 79.7 | 79.6 | 79.6 | 79.6 | 79.6 | 78.3 | ملابس نسائية جاهزة | 314 |
| 315 | Children's Readymade Wear | | | 79.5 | 79.5 | 79.5 | 79.5 | 79.5 | 79.5 | 79.5 | 79.5 | 79.5 | 79.5 | ملابس اطفال جاهزة | 315 |
| 316 | Clothes Cleaning | | | 100.0 | 100.0 | 100.0 | 100.0 | 100.0 | 100.0 | 100.0 | 100.0 | 100.0 | 100.0 | تنظيف الملابس | 316 |
| 32 | Footwear | | | 106.8 | 107.4 | 107.4 | 109.5 | 109.5 | 109.5 | 109.5 | 109.5 | 109.5 | 109.5 | الإحذية | 32 |

الرقم القياسي لأسعار المستهلك في إقليم كردستان لشهر تشرين الأول /2020

تابع

| ت | القسم / المجموعة الرئيسية / المجموعة الفرعية | كانون الثاني | شباط | آذار | نيسان | ايار | حزيران | تموز | اب | أيلول | تشرين الأول | تشرين الثاني | كانون الأول | Divisions | 0 |
|-----|--|--------------|------|------|-------|------|--------|------|------|-------|-------------|--------------|-------------|---|-----|
| | | Jan | Feb | Mar | April | May | June | July | Aug | Sep | Oct | Nov | Dec | | |
| | | 2020 | 2020 | 2020 | 2020 | 2020 | 2020 | 2020 | 2020 | 2020 | 2020 | 2020 | 2020 | | |
| 4 | السكن (الإيجار ، المياه ، الكهرباء، الغاز) | 87.9 | 89.4 | 87.8 | 83.2 | 84.3 | 86.1 | 86.6 | 85.9 | 84.7 | 82.0 | | | Housing (Rent, Water, Electricity & LPG) | 4 |
| 411 | الإيجار | 82.5 | | | | | | | | 82.6 | | | | Rent | 411 |
| 412 | صيانة وخدمات المسكن | 93.1 | | | | | | | | 60.5 | | | | House Maintenance and Services | 412 |
| 413 | امدادات المياه والكهرباء | 157.3 | | | | | | | | 126.1 | | | | Electricity and Water Supply | 413 |
| 414 | الوقود(البنزين و النفط و الغاز) | 89.5 | | | | | | | | 83.8 | | | | Fuels(gasoline, kerosene and LPG) | 414 |
| 5 | التجهيزات والمعدات المنزلية والصيانة | 98.3 | | | | | | | | 90.3 | | | | House Supplies , Appliances & Maintenance | 5 |
| 51 | الاثاث والتجهيزات | 78.9 | | | | | | | | 79.7 | | | | Furniture & Equipment | 51 |
| 52 | الاجهزة المنزلية | 99.2 | | | | | | | | 99.3 | | | | Home Appliances | 52 |
| 6 | الصحة | 114.3 | | | | | | | | 116.9 | | | | Health | 6 |
| 7 | النقل | 98.9 | | | | | | | | 99.1 | | | | Transportation | 7 |
| 8 | الاتصال | 120.8 | | | | | | | | 114.7 | | | | Communications | 8 |
| 9 | الترفيه والثقافة | 84.8 | | | | | | | | 83.5 | | | | Recreation and Culture | 9 |
| 10 | التعليم | 102.8 | | | | | | | | 102.8 | | | | Education | 10 |
| 11 | المطاعم | 101.6 | | | | | | | | 90.8 | | | | Restaurants | 11 |
| 12 | السلع والخدمات المتنوعة | 101.7 | | | | | | | | 114.6 | | | | Misc. Services and Goods | 12 |
| 0 | الرقم القياسي العام | 95.3 | 95.9 | 95.3 | 95.0 | 95.9 | 94 | 94.1 | 94.3 | 94.4 | 94.7 | | | General Index Number | 0 |

الرقم القياسي لأسعار المستهلك في إقليم كردستان لشهر تشرين الأول /2020

الرقم القياسي لأسعار المستهلك لمحافظة السليمانية لشهر تشرين الأول /2020

| ت | القسم / المجموعة الرئيسية / المجموعة الفرعية | كانون الثاني | شباط | آذار | نيسان | ايار | حزيران | تموز | أب | أيلول | تشرين الأول | تشرين الثاني | كانون الأول |
|-----|--|--------------|-------|-------|-------|-------|--------|-------|-------|-------|-------------|--------------|-------------|
| | | Jan | Feb | Mar | April | May | June | July | Aug | Sep | Oct | Nov | Dec |
| | | 2020 | 2020 | 2020 | 2020 | 2020 | 2020 | 2020 | 2020 | 2020 | 2020 | 2020 | 2020 |
| 1 | الأغذية والمشروبات غير الكحولية | 91.0 | 91.5 | 96.9 | 96.4 | 95.3 | 91.7 | 91.2 | 91.6 | 92.7 | 92.3 | | |
| 11 | الأغذية | 90.0 | 90.6 | 96.2 | 95.7 | 94.5 | 90.9 | 90.2 | 90.6 | 91.8 | 91.4 | | |
| 111 | الخبز والحبوب | 95.6 | 95.6 | 95.7 | 96.4 | 96.3 | 93.1 | 93.1 | 93.1 | 92.8 | 92.8 | | |
| 112 | اللحوم | 85. | 85.6 | 100.2 | 98.8 | 96.3 | 94.7 | 94.7 | 94.7 | 94.8 | 94.8 | | |
| 113 | الاسماك | 58.8 | 58.8 | 58.8 | 58.8 | 58.8 | 56.9 | 56.9 | 56.9 | 56.9 | 56.9 | | |
| 114 | اللبن والجبن والبيض | 86.3 | 86.3 | 92.2 | 91.4 | 91.2 | 91.7 | 91.8 | 91.8 | 92.0 | 92.4 | | |
| 115 | الزيوت والدهون | 103.5 | 103.5 | 103.5 | 103.4 | 103.4 | 91.9 | 91.9 | 91.9 | 92.1 | 92.1 | | |
| 116 | الفواكه | 89.5 | 91.7 | 93.9 | 94.6 | 93.8 | 102.3 | 99.8 | 100.5 | 101.9 | 101.9 | | |
| 117 | الخضراوات | 96.0 | 97.7 | 99.7 | 98.2 | 96.3 | 68.1 | 66.1 | 68.0 | 73.6 | 70.9 | | |
| 118 | السكر والمنتجات السكرية | 106.3 | 106.3 | 106.3 | 106.3 | 106.3 | 104.6 | 104.6 | 104.6 | 104.6 | 104.6 | | |
| 119 | منتجات الأغذية الأخرى | 126.7 | 126.7 | 126.7 | 126.8 | 129.9 | 127.1 | 127.1 | 127.1 | 126.9 | 126.9 | | |
| 12 | المشروبات غير الكحولية | 113.8 | 113.8 | 113.8 | 114.3 | 114.5 | 111.5 | 114.8 | 113.9 | 114.7 | 114.7 | | |
| 2 | المشروبات الكحولية و التبغ | 101.6 | 101.6 | 101.6 | 101.6 | 101.6 | 110.1 | 110.1 | 110.1 | 110.1 | 110.1 | | |
| 3 | الملابس والأحذية | 91.2 | 91.2 | 91.2 | 91.2 | 91.2 | 91.4 | 91.4 | 91.4 | 91.4 | 91.4 | | |
| 31 | الملابس | 114.4 | 114.4 | 114.4 | 114.6 | 114.6 | 91.3 | 91.3 | 91.3 | 91.3 | 91.3 | | |
| 311 | مواد الملابس | 101.8 | 101.8 | 101.8 | 101.8 | 101.8 | 102.7 | 102.7 | 102.7 | 102.7 | 102.7 | | |
| 312 | خدمات خياطة الملابس | 95.9 | 95.9 | 95.9 | 95.9 | 95.9 | 96.0 | 96.0 | 96.0 | 96.0 | 96.0 | | |
| 313 | ملابس رجالية جاهزة | 92.8 | 92.8 | 92.8 | 93.0 | 93.0 | 98.5 | 98.5 | 50.4 | 50.4 | 50.4 | | |
| 314 | ملابس نسائية جاهزة | 62.6 | 62.6 | 62.6 | 63.0 | 63.0 | 75.8 | 75.8 | 75.8 | 75.8 | 75.8 | | |
| 315 | ملابس اطفال جاهزة | 65.1 | 65.1 | 65.1 | 65.1 | 65.1 | 71.9 | 71.9 | 71.9 | 71.9 | 71.9 | | |
| 316 | تنظيف الملابس | 124.1 | 124.1 | 124.1 | 124.1 | 124.1 | 124.5 | 124.5 | 124.5 | 124.5 | 124.5 | | |
| 32 | الأحذية | 92.3 | 92.3 | 92.3 | 92.3 | 92.3 | 92.0 | 92.0 | 92.0 | 92.0 | 92.0 | | |

الرقم القياسي لأسعار المستهلك في إقليم كردستان لشهر تشرين الأول/ 2020

تابع

| ت | القسم / المجموعة الرئيسية / المجموعة الفرعية | كانون الثاني | شباط | آذار | نيسان | ايار | حزيران | تموز | أب | أيلول | تشرين الأول | تشرين الثاني | كانون الأول |
|-----|---|--------------|-------|-------|-------|-------|--------|-------|-------|-------|-------------|--------------|-------------|
| | | Jan | Feb | Mar | April | May | June | July | Aug | Sep | Oct | Nov | Dec |
| | | 2020 | 2020 | 2020 | 2020 | 2020 | 2020 | 2020 | 2020 | 2020 | 2020 | 2020 | 2020 |
| 4 | السكن (الأيجار ، المياه ، الكهرباء ، الغاز) | 94.3 | 95.2 | 93.1 | 90.3 | 89.9 | 92.2 | 89.8 | 86.7 | 86.4 | 85.0 | | |
| 411 | الإيجار | 89.4 | 89.2 | 87.9 | 87.7 | 88.7 | 89.7 | 86.8 | 84.5 | 84.1 | 83.2 | | |
| 412 | صيانة وخدمات المسكن | 79.8 | 80.2 | 80.2 | 80.2 | 80.2 | 81.1 | 81.1 | 81.1 | 81.1 | 81.1 | | |
| 413 | امدادات المياه والكهرباء | 145.3 | 150.5 | 133.3 | 100.5 | 100.5 | 123.5 | 116.9 | 95.1 | 95.1 | 86.5 | | |
| 414 | الوقود(البنزين و النفط و الغاز) | 102.8 | 106.6 | 106.6 | 104.7 | 97.6 | 96.7 | 96.7 | 96.7 | 96.3 | 95.2 | | |
| 5 | التجهيزات والمعدات المنزلية والصيانة | 84.5 | 84.3 | 84.4 | 84.6 | 85.4 | 87.8 | 87.9 | 87.9 | 86.8 | 87.5 | | |
| 51 | الاثاث والتجهيزات | 87.9 | 88.0 | 88.1 | 88.1 | 89.0 | 91.3 | 91.6 | 91.6 | 91.5 | 91.6 | | |
| 52 | الاجهزة المنزلية | 81.4 | 81.0 | 81.1 | 81.5 | 82.3 | 84.8 | 84.6 | 84.6 | 82.6 | 83.8 | | |
| 6 | الصحة | 110.1 | 110.7 | 110.7 | 110.7 | 110.7 | 111.2 | 111.3 | 111.3 | 111.3 | 111.3 | | |
| 7 | النقل | 92.1 | 99.9 | 100.1 | 99.8 | 98.4 | 96.0 | 97.0 | 96.0 | 96.0 | 93.8 | | |
| 8 | الاتصال | 123.5 | 123.5 | 123.5 | 123.5 | 123.5 | 108.2 | 108.2 | 108.2 | 108.2 | 110.5 | | |
| 9 | الترفيه والثقافة | 101.7 | 101.8 | 101.7 | 101.6 | 101.8 | 102.6 | 103.0 | 103.0 | 103.0 | 103.8 | | |
| 10 | التعليم | 112.9 | 112.9 | 112.9 | 112.9 | 112.9 | 113.4 | 113.4 | 113.4 | 113.4 | 113.4 | | |
| 11 | المطاعم | 94.2 | 94.2 | 94.2 | 94.2 | 94.2 | 93.5 | 93.5 | 93.5 | 93.5 | 93.5 | | |
| 12 | المسلع والخدمات المتنوعة | 103.1 | 104.3 | 105.6 | 106.6 | 107.1 | 107.9 | 110.2 | 110.6 | 110.7 | 110.7 | | |
| 0 | الرقم القياسي العام | 94.2 | 96.4 | 97.6 | 97.0 | 96.4 | 94.8 | 94.6 | 94.0 | 94.2 | 93.5 | | |

الرقم القياسي لأسعار المستهلك في إقليم كردستان لشهر تشرين الأول /2020

الرقم القياسي لأسعار المستهلك لمحافظة دهوك لشهر تشرين الأول / 2020

| ت | القسم / المجموعة الرئيسية / المجموعة الفرعية | كانون الثاني | شباط | آذار | نيسان | ايار | حزيران | تموز | أب | أيلول | تشرين الأول | تشرين الثاني | كانون الأول |
|-----|--|--------------|-------|-------|-------|-------|--------|-------|-------|-------|-------------|--------------|-------------|
| | | Jan | Feb | Mar | April | May | June | July | Aug | Sep | Oct | Nov | Dec |
| | | 2020 | 2020 | 2020 | 2020 | 2020 | 2020 | 2020 | 2020 | 2020 | 2020 | 2020 | 2020 |
| 1 | الأغذية والمشروبات غير الكحولية | 92.4 | 91.9 | 94.4 | 95.0 | 90.3 | 88.0 | 86.5 | 87.9 | 88.1 | 89.0 | | |
| 11 | الأغذية | 92.8 | 92.4 | 94.9 | 95.2 | 90.8 | 86.5 | 84.9 | 86.5 | 86.6 | 87.6 | | |
| 111 | الخبز والحبوب | 101.6 | 101.5 | 100.6 | 101.8 | 101.0 | 98.6 | 98.6 | 97.9 | 98.0 | 98.4 | | |
| 112 | اللحوم | 88.8 | 87.9 | 90.6 | 91.9 | 89.9 | 91.8 | 91.3 | 89.9 | 89.7 | 88.3 | | |
| 113 | الأسماك | 89.3 | 88.8 | 88.6 | 88.6 | 88.0 | 82.9 | 84.5 | 83.1 | 83.3 | 84.7 | | |
| 114 | البن والجبن والبيض | 97.8 | 98.6 | 103.6 | 103.2 | 95.8 | 95.7 | 94.9 | 95.4 | 94.1 | 99.7 | | |
| 115 | الزيوت والدهون | 94.9 | 94.9 | 96.0 | 96.0 | 96.1 | 95.7 | 95.0 | 94.5 | 94.9 | 96.9 | | |
| 116 | الفواكه | 74.7 | 73.0 | 76.0 | 76.3 | 79.0 | 77.5 | 74.3 | 77.3 | 84.7 | 71.7 | | |
| 117 | الخضراوات | 90.7 | 90.0 | 94.8 | 95.1 | 78.9 | 62.8 | 58.0 | 65.8 | 63.8 | 71.8 | | |
| 118 | السكر والمنتجات السكرية | 99.9 | 99.6 | 100.0 | 100.0 | 100.3 | 104.6 | 106.2 | 106.2 | 106.1 | 106.1 | | |
| 119 | منتجات الأغذية الأخرى | 89.2 | 89.2 | 89.3 | 89.3 | 89.2 | 101.3 | 101.0 | 99.6 | 99.6 | 99.7 | | |
| 12 | المشروبات غير الكحولية | 127.4 | 127.4 | 127.4 | 127.4 | 127.4 | 118.6 | 118.6 | 118.6 | 118.6 | 118.6 | | |
| 2 | المشروبات الكحولية و التبغ | 138.7 | 138.7 | 138.7 | 138.7 | 138.7 | 138.7 | 138.7 | 138.7 | 138.7 | 138.7 | | |
| 3 | الملابس والأحذية | 97.3 | 96.4 | 98.1 | 98.3 | 99.9 | 103.7 | 104.4 | 103.6 | 101.8 | 100.1 | | |
| 31 | الملابس | 98.7 | 97.8 | 99.8 | 100.0 | 101.8 | 106.3 | 106.7 | 106.0 | 104.1 | 102.1 | | |
| 311 | مواد الملابس | 92.0 | 92.0 | 92.0 | 91.9 | 91.8 | 108.3 | 108.3 | 107.6 | 107.6 | 107.3 | | |
| 312 | خدمات خياطة الملابس | 138.8 | 138.8 | 141.8 | 141.4 | 143.2 | 142.5 | 142.5 | 139.9 | 139.9 | 137.6 | | |
| 313 | ملابس رجالية جاهزة | 95.4 | 94.6 | 95.6 | 96.0 | 98.6 | 99.6 | 106.0 | 105.2 | 103.4 | 99.5 | | |
| 314 | ملابس نسائية جاهزة | 94.8 | 93.0 | 96.5 | 96.7 | 99.1 | 123.0 | 123.1 | 122.5 | 118.7 | 116.8 | | |
| 315 | ملابس اطفال جاهزة | 89.9 | 88.6 | 93.5 | 93.9 | 95.2 | 93.5 | 94.5 | 93.3 | 90.0 | 89.4 | | |
| 316 | تنظيف الملابس | 83.1 | 83.1 | 83.1 | 83.1 | 83.1 | 84.0 | 84.0 | 84.0 | 84.0 | 84.0 | | |
| 32 | الأحذية | 92.6 | 92.1 | 92.0 | 92.1 | 92.8 | 90.7 | 92.7 | 91.7 | 90.7 | 90.0 | | |

الرقم القياسي لأسعار المستهلك في إقليم كردستان لشهر تشرين الأول /2020

تابع

| ت | القسم / المجموعة الرئيسية / المجموعة الفرعية | كانون الثاني | شباط | الذار | نيسان | ايار | حزيران | تموز | اب | أيلول | تشرين الأول | تشرين الثاني | كانون الأول | Divisions | ت |
|-----|---|--------------|-------|-------|-------|-------|--------|-------|-------|-------|-------------|--------------|-------------|---|-----|
| | | Jan | Feb | Mar | April | May | June | July | Aug | Sep | Oct | Nov | Dec | | |
| | | 2020 | 2020 | 2020 | 2020 | 2020 | 2020 | 2020 | 2020 | 2020 | 2020 | 2020 | 2020 | | |
| 4 | السكن (الإيجار ، المياه ، الكهرباء ، الغاز) | 110.1 | 108.8 | 107.5 | 105.0 | 103.7 | 106.7 | 105.7 | 104.1 | 104.5 | 103.3 | | | Housing(Rent, Water, Electricity & LPG) | 4 |
| 411 | الإيجار | 103.4 | 103.3 | 103.3 | 103.2 | 103.1 | 101.9 | 101.9 | 101.9 | 101.9 | 101.9 | 101.9 | | Rent | 411 |
| 412 | صيانة وخدمات المسكن | 123.6 | 123.6 | 123.6 | 123.6 | 123.9 | 138.7 | 138.7 | 138.7 | 138.7 | 138.7 | 138.7 | | House Maintenance and Services | 412 |
| 413 | امدادات المياه والكهرباء | 172.4 | 160.3 | 148.1 | 127.3 | 134.3 | 148.1 | 137.7 | 120.4 | 122.1 | 108.2 | 108.2 | | Electricity and Water Supply | 413 |
| 414 | الوقود(البنزين و النفط و الغاز) | 92.2 | 91.5 | 90.5 | 87.8 | 77.4 | 142.5 | 142.5 | 139.9 | 139.9 | 137.6 | 137.6 | | Fuels(gasoline, kerosene and LPG) | 414 |
| 5 | التجهيزات والمعدات المنزلية والصيانة | 88.8 | 88.7 | 89.7 | 89.8 | 88.8 | 91.2 | 91.1 | 90.8 | 90.6 | 90.3 | 90.3 | | House Supplies , Appliances & Maintenance | 5 |
| 51 | الاثاث والتجهيزات | 92.9 | 92.7 | 91.8 | 91.8 | 89.5 | 90.1 | 89.9 | 89.7 | 89.3 | 88.3 | 88.3 | | Furniture & Equipment | 51 |
| 52 | الاجهزة المنزلية | 88.8 | 88.7 | 89.7 | 89.8 | 88.8 | 92.1 | 92.1 | 91.7 | 91.6 | 91.8 | 91.8 | | Home Appliances | 52 |
| 6 | الصحة | 131.7 | 131.7 | 131.5 | 131.6 | 131.6 | 132.0 | 132.0 | 131.8 | 131.5 | 131.5 | 131.5 | | Health | 6 |
| 7 | النقل | 92.0 | 107.2 | 107.1 | 106.9 | 105.8 | 95.5 | 95.5 | 95.5 | 95.6 | 96.8 | 96.8 | | Transportation | 7 |
| 8 | الاتصال | 111.4 | 111.1 | 111.0 | 111.0 | 110.5 | 116.1 | 116.1 | 116.1 | 116.1 | 116.0 | 116.0 | | Communications | 8 |
| 9 | الترفيه والثقافة | 80.8 | 80.3 | 80.5 | 80.5 | 80.2 | 85.6 | 85.6 | 85.6 | 85.6 | 82.6 | 82.6 | | Recreation and Culture | 9 |
| 10 | التعليم | 108.9 | 108.9 | 108.9 | 108.9 | 108.9 | 107.3 | 107.3 | 107.3 | 107.3 | 107.3 | 107.3 | | Education | 10 |
| 11 | المطاعم | 83.5 | 71.7 | 69.9 | 70.1 | 63.0 | 62.7 | 62.7 | 61.1 | 61.1 | 61.1 | 61.1 | | Restaurants | 11 |
| 12 | السلع والخدمات المتنوعة | 106.3 | 111.2 | 109.6 | 111.5 | 112.7 | 111.9 | 116.3 | 118.0 | 115.1 | 118.5 | 118.5 | | Misc. Services and Goods | 12 |
| 0 | الرقم القياسي العام | 98.1 | 100.9 | 101.2 | 101.0 | 99.4 | 98.8 | 98.6 | 98.6 | 98.4 | 98.6 | 98.6 | | General Index Number | 0 |

الرقم القياسي لأسعار المستهلك في إقليم كردستان لشهر تشرين الأول /2020

معدل التغير الشهري لإقليم كردستان لست أشهر الأولى / 2020

| # | Division | حزيران | | أيار | | نيسان | | آذار | | شباط | | كانون الثاني | | كانون الأول | | الاقسام الرئيسية | ت | | | | |
|----|---|-------------|-----------|----------|-------------|----------|------------|-------------|------------|------------|-------------|--------------|----------|-------------|----------|------------------|------|----------|-------------|---|----------|
| | | معدل التضخم | June 2020 | May 2020 | معدل التضخم | May 2020 | April 2020 | معدل التضخم | April 2020 | March 2020 | معدل التضخم | March 2020 | Feb 2020 | معدل التضخم | Feb 2020 | | | Jan 2020 | معدل التضخم | Jan 2020 | Dec 2019 |
| 1 | Food and Non-Alcoholic Beverages | -2.7 | 89.3 | 91.8 | -3.2 | 91.8 | 94.9 | 0.8 | 94.8 | 94.0 | 2.6 | 94.0 | 91.6 | 0.2 | 91.6 | 91.4 | 0.7 | 91.4 | 90.7 | الاغذية والمشروبات غير الكحولية | 01 |
| 2 | Alcoholic Beverages & Tobacco | 5.3 | 123.3 | 117.1 | -2.1 | 117.1 | 119.6 | 0.0 | 118.7 | 118.7 | 0.0 | 118.7 | 118.7 | 0.0 | 118.7 | 118.7 | 0.0 | 118.7 | 118.7 | المشروبات الكحولية والتبغ | 02 |
| 3 | Clothes and Footwear | 2.0 | 94.7 | 92.9 | 0.4 | 92.9 | 92.5 | 0.0 | 92.8 | 92.7 | 0.4 | 92.7 | 92.4 | -0.2 | 92.4 | 92.6 | -0.5 | 92.6 | 93.1 | الملابس والاحذية | 03 |
| 4 | Housing(Rent, Water, Electricity & LPG) | 2.8 | 93.2 | 90.7 | 0.0 | 90.7 | 90.7 | -3.4 | 90.9 | 94.1 | -1.8 | 94.1 | 95.8 | 0.7 | 95.8 | 95.1 | -0.5 | 95.1 | 95.6 | السكن (الإيجار ، المياه ، الكهرباء، الغاز) | 04 |
| 5 | House Supplies , Appliances & Maintenance | -1.6 | 89.5 | 91.0 | 2.2 | 91.0 | 89.0 | 0.1 | 91.1 | 91.0 | 0.3 | 91.0 | 90.7 | -0.1 | 90.7 | 90.8 | -0.4 | 90.8 | 91.2 | التجهيزات والمعدات المنزلية والصيانة | 05 |
| 6 | Health | -0.4 | 116.8 | 117.3 | 0.8 | 117.3 | 116.3 | 0.0 | 116.1 | 116.1 | 0.0 | 116.1 | 116.1 | 0.2 | 116.1 | 115.9 | -0.7 | 115.9 | 116.7 | الصحة | 06 |
| 7 | Transportation | -2.7 | 97.0 | 99.7 | -1.5 | 99.7 | 101.2 | -0.3 | 102.5 | 102.8 | 0.1 | 102.8 | 102.8 | 8.7 | 102.8 | 94.6 | 1.3 | 94.6 | 93.4 | النقل | 07 |
| 8 | Communications | -4.9 | 112.3 | 118.0 | -1.0 | 118.0 | 119.2 | 0.0 | 118.5 | 118.5 | 0.0 | 118.5 | 118.5 | -0.7 | 118.5 | 119.3 | 5.4 | 119.3 | 113.2 | الاتصال | 08 |
| 9 | Recreation and Culture | -0.7 | 92.1 | 92.7 | 1.9 | 92.7 | 91.0 | 0.0 | 91.5 | 91.5 | 0.0 | 91.5 | 91.5 | -0.1 | 91.5 | 91.6 | 0.3 | 91.6 | 91.3 | الترفيه والثقافة | 09 |
| 10 | Education | -0.2 | 108.3 | 108.5 | 0.2 | 108.5 | 108.3 | 0.0 | 108.7 | 108.7 | 0.0 | 108.7 | 108.7 | 0.0 | 108.7 | 108.7 | 0.0 | 108.7 | 108.7 | التعليم | 10 |
| 11 | Restaurants | -1.3 | 89.3 | 90.5 | -1.6 | 90.5 | 91.9 | 0.0 | 92.2 | 92.2 | -0.4 | 92.2 | 92.6 | -2.6 | 92.6 | 95.0 | -0.3 | 95.0 | 95.3 | المطاعم | 11 |
| 12 | Misc. Services and Goods | 1.7 | 109.5 | 107.7 | 0.8 | 107.7 | 106.9 | 1.7 | 105.2 | 103.5 | 0.2 | 103.5 | 103.3 | 1.7 | 103.3 | 101.5 | 2.0 | 101.5 | 99.5 | السلع والخدمات المتنوعة | 12 |
| 0 | General Index Number | -1.5 | 95.3 | 96.8 | -0.2 | 96.8 | 97.1 | -0.4 | 98.6 | 99.0 | 0.4 | 99.0 | 98.6 | 2.1 | 98.6 | 96.6 | 0.6 | 96.6 | 96.1 | الرقم القياسي العام | 00 |

الرقم القياسي لأسعار المستهلك في إقليم كردستان لشهر تشرين الأول /2020

معدل التغير الشهري لإقليم كردستان لست أشهر الثانية / 2020

| # | Division | كانون الأول | | تشرين الثاني | | تشرين الأول | | أيلول | | أب | | تموز | | حزيران | | الاقسام الرئيسية | ت | | | | |
|----|---|-------------|-------|--------------|-------------|-------------|--------|-------------|--------|--------|-------------|-------|-------|--|------|------------------|---|------|-------------|------|------|
| | | معدل التضخم | Dec | Nov | معدل التضخم | Nov | Oct | معدل التضخم | Oct | Sep | معدل التضخم | Sep | Aug | معدل التضخم | Aug | | | July | معدل التضخم | July | June |
| | | 2020 | 2020 | 2020 | 2020 | 2020 | 2020 | 2020 | 2020 | 2020 | 2020 | 2020 | 2020 | 2020 | 2020 | | | 2020 | 2020 | 2020 | |
| 1 | Food and Non-Alcoholic Beverages | 0.8 | 91.6 | 90.9 | 1.4 | 90.9 | 89.65 | 1.0 | 89.65 | 88.74 | -0.7 | 88.7 | 89.3 | الاغذية والمشروبات غير الكحولية | 01 | | | | | | |
| 2 | Alcoholic Beverages & Tobacco | 0.0 | 119.1 | 119.1 | -3.4 | 119.1 | 123.35 | 0.0 | 123.35 | 123.35 | 0.0 | 123.3 | 123.3 | المشروبات الكحولية والتبغ | 02 | | | | | | |
| 3 | Clothes and Footwear | -0.7 | 93.7 | 94.3 | -0.4 | 94.3 | 94.67 | -0.3 | 94.67 | 94.91 | 0.2 | 94.9 | 94.7 | الملابس والاحذية | 03 | | | | | | |
| 4 | Housing(Rent, Water, Electricity & LPG) | -2.0 | 88.0 | 89.8 | -0.5 | 89.8 | 90.23 | -2.1 | 90.23 | 92.17 | -1.1 | 92.2 | 93.2 | السكن (الاجار ، المياه ، الكهرباء، الغاز) | 04 | | | | | | |
| 5 | House Supplies , Appliances & Maintenance | 0.2 | 89.1 | 88.9 | -0.6 | 88.9 | 89.40 | -0.1 | 89.40 | 89.52 | 0.0 | 89.5 | 89.5 | التجهيزات والمعدات المنزلية والصيانة | 05 | | | | | | |
| 6 | Health | 0.0 | 117.7 | 117.7 | 0.0 | 117.7 | 117.79 | 0.8 | 117.79 | 116.86 | 0.0 | 116.9 | 116.8 | الصحة | 06 | | | | | | |
| 7 | Transportation | -0.1 | 96.9 | 97.0 | 0.0 | 97.0 | 96.98 | -0.4 | 96.98 | 97.38 | 0.4 | 97.4 | 97.0 | النقل | 07 | | | | | | |
| 8 | Communications | 0.9 | 113.2 | 112.3 | 0.0 | 112.3 | 112.25 | 0.0 | 112.25 | 112.25 | 0.0 | 112.3 | 112.3 | الاتصال | 08 | | | | | | |
| 9 | Recreation and Culture | -0.1 | 92.1 | 92.2 | 0.0 | 92.2 | 92.24 | 0.0 | 92.24 | 92.24 | 0.2 | 92.2 | 92.1 | الترفيه والثقافة | 09 | | | | | | |
| 10 | Education | 0.0 | 108.3 | 108.3 | 0.0 | 108.3 | 108.27 | 0.0 | 108.27 | 108.27 | 0.0 | 108.3 | 108.3 | التعليم | 10 | | | | | | |
| 11 | Restaurants | 0.0 | 85.4 | 85.4 | 0.0 | 85.4 | 85.42 | -4.3 | 85.42 | 89.29 | 0.0 | 89.3 | 89.3 | المطاعم | 11 | | | | | | |
| 12 | Misc. Services and Goods | 0.9 | 114.1 | 113.1 | -1.4 | 113.1 | 114.69 | 1.7 | 114.69 | 112.72 | 3.0 | 112.7 | 109.5 | السلع والخدمات المتنوعة | 12 | | | | | | |
| 0 | General Index Number | -0.2 | 95.01 | 95.17 | 0.04 | 95.17 | 95.13 | -0.2 | 95.13 | 95.32 | -0.03 | 95.32 | 95.35 | الرقم القياسي العام | 00 | | | | | | |

الرقم القياسي لأسعار المستهلك في إقليم كردستان لشهر تشرين الأول /2020

معدل التغير السنوي لإقليم كردستان لست أشهر الأولى / 2020

| # | Divisions | معدل التضخم | حزيران | حزيران | معدل التضخم | آيار | آيار | معدل التضخم | نيسان | نيسان | معدل التضخم | آذار | آذار | معدل التضخم | شباط | شباط | معدل التضخم | كانون الثاني | كانون الثاني | المجموعة الرئيسية | |
|----|---|-------------|--------|--------|-------------|-------|-------|-------------|-------|-------|-------------|-------|-------|-------------|-------|-------|-------------|--------------|--------------|--|----|
| | | | June | June | | May | May | | April | April | | Mar | Mar | | Feb | Feb | | Jan | Jan | | |
| | | | 2020 | 2019 | | 2020 | 2019 | | 2020 | 2019 | | 2020 | 2019 | | 2020 | 2019 | | 2020 | 2019 | | |
| 01 | Food and Non-Alcoholic Beverages | -3.9 | 89.3 | 92.9 | -4.7 | 91.8 | 96.4 | -1.2 | 94.8 | 96.0 | -0.2 | 94.0 | 94.1 | 1.1 | 91.6 | 90.6 | 0.8 | 91.4 | 90.6 | الأغذية والمشروبات غير الكحولية | 01 |
| 02 | Alcoholic Beverages & Tobacco | 3.2 | 123.3 | 119.5 | -1.5 | 117.1 | 118.9 | -0.7 | 118.7 | 119.5 | -0.7 | 118.7 | 119.5 | -0.7 | 118.7 | 119.5 | -0.7 | 118.7 | 119.5 | المشروبات الكحولية والتبغ | 02 |
| 03 | Clothes and Footwear | 0.5 | 94.7 | 94.3 | -2.2 | 92.9 | 95.0 | -1.6 | 92.8 | 94.3 | -1.3 | 92.7 | 93.9 | 0.3 | 92.4 | 92.1 | -0.4 | 92.6 | 93.0 | الملابس والأحذية | 03 |
| 04 | Housing(Rent, Water, Electricity & LPG) | -0.1 | 93.2 | 93.3 | -0.3 | 90.7 | 90.9 | -0.3 | 90.9 | 91.2 | 0.2 | 94.1 | 94.0 | 0.7 | 95.8 | 95.1 | -1.3 | 95.1 | 96.4 | السكن (الإيجار ، المياه ، الكهرباء، الغاز) | 04 |
| 05 | House Supplies , Appliances & Maintenance | -4.1 | 89.5 | 93.4 | -2.6 | 91.0 | 93.4 | -2.7 | 91.1 | 93.6 | -2.8 | 91.0 | 93.6 | -2.9 | 90.7 | 93.5 | -1.8 | 90.8 | 92.5 | التجهيزات والمعدات المنزلية والصيانة | 05 |
| 06 | Health | -1.8 | 116.8 | 118.9 | -1.1 | 117.3 | 118.6 | -1.9 | 116.1 | 118.4 | -1.9 | 116.1 | 118.3 | -0.8 | 116.1 | 117.1 | -0.6 | 115.9 | 116.6 | الصحة | |
| 07 | Transportation | 7.3 | 97.0 | 90.4 | 12.5 | 99.7 | 88.6 | 13.7 | 102.5 | 90.2 | 16.1 | 102.8 | 88.6 | 16.5 | 102.8 | 88.2 | 4.0 | 94.6 | 90.9 | النقل | 07 |
| 08 | Communications | 0.1 | 112.3 | 112.1 | 5.7 | 118.0 | 111.6 | 6.8 | 118.5 | 111.0 | 6.6 | 118.5 | 111.2 | 4.3 | 118.5 | 113.6 | 2.2 | 119.3 | 116.8 | الاتصال | 08 |
| 09 | Recreation and Culture | -2.9 | 92.1 | 94.9 | -3.4 | 92.7 | 96.0 | -4.1 | 91.5 | 95.4 | -5.4 | 91.5 | 96.8 | -6.0 | 91.5 | 97.4 | -7.1 | 91.6 | 98.6 | الترفيه والثقافة | 09 |
| 10 | Education | -6.9 | 108.3 | 116.3 | -6.7 | 108.5 | 116.3 | -6.6 | 108.7 | 116.4 | -6.1 | 108.7 | 115.8 | -4.3 | 108.7 | 113.6 | -4.3 | 108.7 | 113.6 | التعليم | 10 |
| 11 | Restaurants | -8.9 | 89.3 | 98.0 | -7.7 | 90.5 | 98.0 | -5.7 | 92.2 | 97.8 | -5.7 | 92.2 | 97.8 | -5.1 | 92.6 | 97.6 | -2.6 | 95.0 | 97.6 | المطاعم | 11 |
| 12 | Misc. services and Goods | 16.0 | 109.5 | 94.4 | 16.8 | 107.7 | 92.2 | 15.0 | 105.2 | 91.5 | 11.3 | 103.5 | 93.0 | 10.9 | 103.3 | 93.1 | 10.7 | 101.5 | 91.7 | السلع والخدمات المتنوعة | 12 |
| | General Index Number | -0.4 | 95.3 | 95.7 | 1.2 | 96.8 | 95.7 | 2.8 | 98.6 | 95.9 | 3.5 | 99.0 | 95.6 | 4.1 | 98.6 | 94.8 | 1.1 | 96.6 | 95.6 | الرقم القياسي العام | 00 |

الرقم القياسي لأسعار المستهلك في إقليم كردستان لشهر تشرين الأول /2020

معدل التغير السنوي لإقليم كردستان لست أشهر الثانية / 2020

| # | Divisions | معدل التضخم | كانون الأول | كانون الأول | معدل التضخم | تشرين الثاني | تشرين الثاني | معدل التضخم | تشرين الأول | تشرين الأول | معدل التضخم | أيلول | أيلول | معدل التضخم | أب | أب | معدل التضخم | تموز | تموز | المجموعة الرئيسية | |
|----|---|-------------|-------------|-------------|-------------|--------------|--------------|-------------|-------------|-------------|-------------|-------|-------|-------------|--------|--------|-------------|-------|-------|---|----|
| | | | Dec | Dec | | Nov | Nov | | Oct | Oct | | Sep | Sep | | August | August | | July | July | | |
| | | | 2020 | 2019 | | 2020 | 2019 | | 2020 | 2019 | | 2020 | 2019 | | 2020 | 2019 | | 2020 | 2019 | | |
| | | | | | | | | | | | | | | | | | | | | | |
| 01 | Food and Non-Alcoholic Beverages | | | | | -0.5 | | | 91.6 | 92.0 | -0.8 | 90.9 | 91.6 | -2.2 | 89.65 | 91.6 | -5.5 | 88.7 | 93.9 | الاغذية والمشروبات غير الكحولية | 01 |
| 02 | Alcoholic Beverages& Tobacco | | | | | -0.3 | | | 119.1 | 119.5 | -0.3 | 119.1 | 119.5 | 3.2 | 123.35 | 119.5 | 3.2 | 123.3 | 119.5 | المشروبات الكحولية و التبغ | 02 |
| 03 | Clothes and Footwear | | | | | -0.2 | | | 93.7 | 93.9 | 0.1 | 94.3 | 94.2 | 0.3 | 94.67 | 94.3 | 1.0 | 94.9 | 94.0 | الملابس والاحذية | 03 |
| 04 | Housing(Rent, Water, Electricity & LPG) | | | | | -2.8 | | | 88.0 | 90.5 | -1.3 | 89.8 | 90.9 | -4.1 | 90.23 | 94.1 | -1.6 | 92.2 | 93.6 | السكن(الإيجار ، المياه ، الكهرباء، الغاز) | 04 |
| 05 | House Supplies , Appliances & Maintenance | | | | | -4.0 | | | 89.1 | 92.9 | -4.3 | 88.9 | 92.9 | -3.8 | 89.40 | 92.9 | -4.1 | 89.5 | 93.4 | التجهيزات والمعدات المنزلية والصيانة | 05 |
| 06 | Health | | | | | 0.8 | | | 117.7 | 116.8 | 0.7 | 117.7 | 116.9 | 0.9 | 117.79 | 116.8 | -0.6 | 116.9 | 117.6 | الصحة | |
| 07 | Transportation | | | | | 4.4 | | | 96.9 | 92.8 | 3.0 | 97.0 | 94.2 | 7.3 | 96.98 | 90.3 | 8.6 | 97.4 | 89.7 | النقل | 07 |
| 08 | Communications | | | | | -0.4 | | | 113.2 | 113.7 | -0.8 | 112.3 | 113.2 | -1.2 | 112.25 | 113.6 | -0.4 | 112.3 | 112.8 | الاتصال | 08 |
| 09 | Recreation and Culture | | | | | 0.5 | | | 92.1 | 91.7 | 2.2 | 92.2 | 90.2 | -0.8 | 92.24 | 93.0 | -2.4 | 92.2 | 94.5 | الترفيه والثقافة | 09 |
| 10 | Education | | | | | -6.9 | | | 108.3 | 116.3 | -6.9 | 108.3 | 116.3 | -7.0 | 108.27 | 116.4 | -6.9 | 108.3 | 116.3 | التعليم | 10 |
| 11 | Restaurants | | | | | -12.7 | | | 85.4 | 97.9 | -12.7 | 85.4 | 97.9 | -13.4 | 85.42 | 98.6 | -8.9 | 89.3 | 98.0 | المطاعم | 11 |
| 12 | Misc. services and Goods | | | | | 14.8 | | | 114.1 | 99.4 | 13.4 | 113.1 | 99.7 | 17.6 | 114.69 | 97.5 | 18.6 | 112.7 | 95.0 | السلع والخدمات المتنوعة | 12 |
| | General Index Number | | | | | -0.7 | | | 95.01 | 95.7 | -0.7 | 95.17 | 95.9 | -0.6 | 95.13 | 95.7 | -0.6 | 95.32 | 95.89 | الرقم القياسي العام | 00 |

حقوق النشر محفوظة:

وزارة التخطيط / هيئة إحصاء الإقليم

للمزيد من المعلومات :

البريد الإلكتروني: Contact@krso.gov.krd

الصفحة الإلكترونية: www.krso.gov.krd

رقم تلفون: 07508963143

فيسبوك: <https://www.facebook.com/krso.krd>