



حکومتی هەریمی کوردستان
ووزارتی پلاندانان
دهستهی ئاماری هەریم

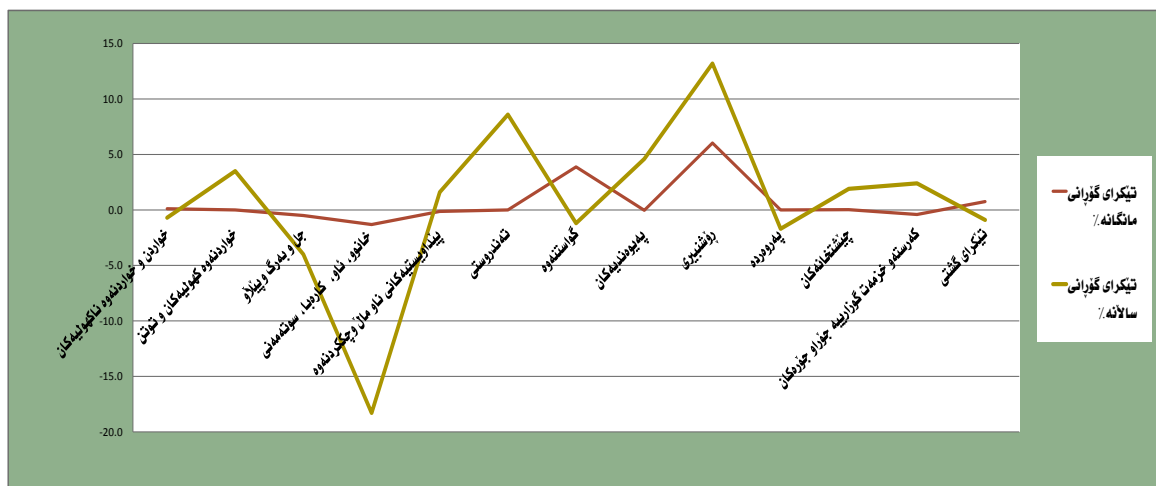
ژمارهی پێوانهیی بۆ نرخهکانی بهکاربهرنه هەریمی کوردستان بۆ مانگی ئادار / 2018

بهشی ژمارهی پێوانهیی
نیسان/2018

شیکردنه‌وه‌ی رێژه‌ی هه‌لاوسان

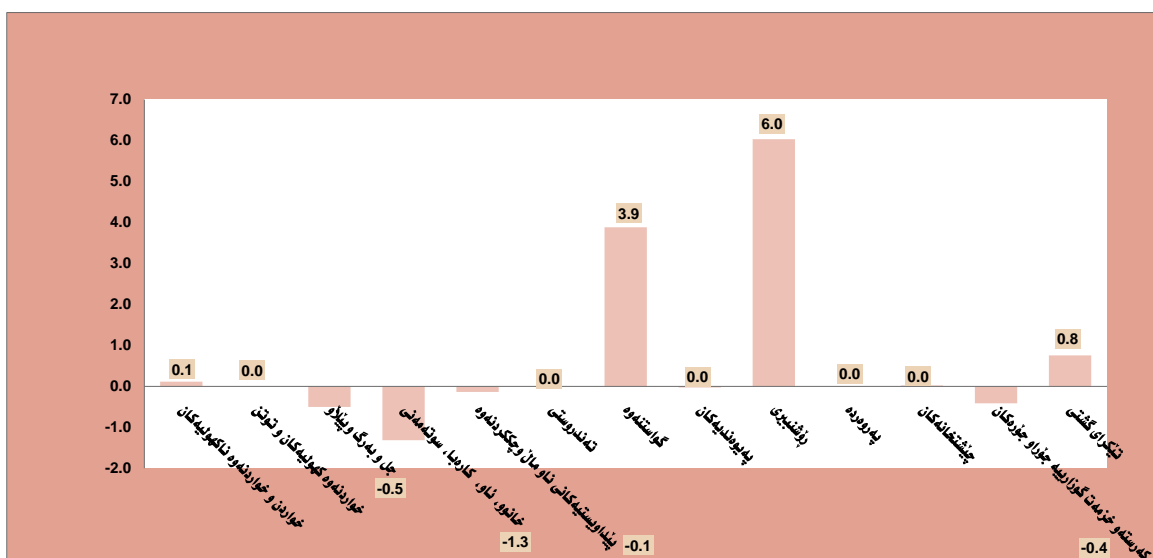
1. تیکرای هه‌لاوسانی مانگانه

ژماره‌ پێوانه‌یی نرخ‌ی به‌کاربەر له‌ مانگی ئادار بۆ ساڵی 2018 له‌ههرێمی کوردستان گه‌یشه‌ 94.4٪ به‌مه‌ش به‌رز بوونه‌وه‌ی به‌خۆوه‌ تۆمار کردوه‌ به‌ رێژه‌ی 0.8٪ به‌به‌راوورد به‌ مانگی شوبات، به‌ ئام نزم بوونه‌وه‌ پێشان ده‌دات به‌به‌راوورد له‌ گه‌ڵ مانگی ئاداری ساڵی رابردوو به‌ رێژه‌ی 0.9٪.



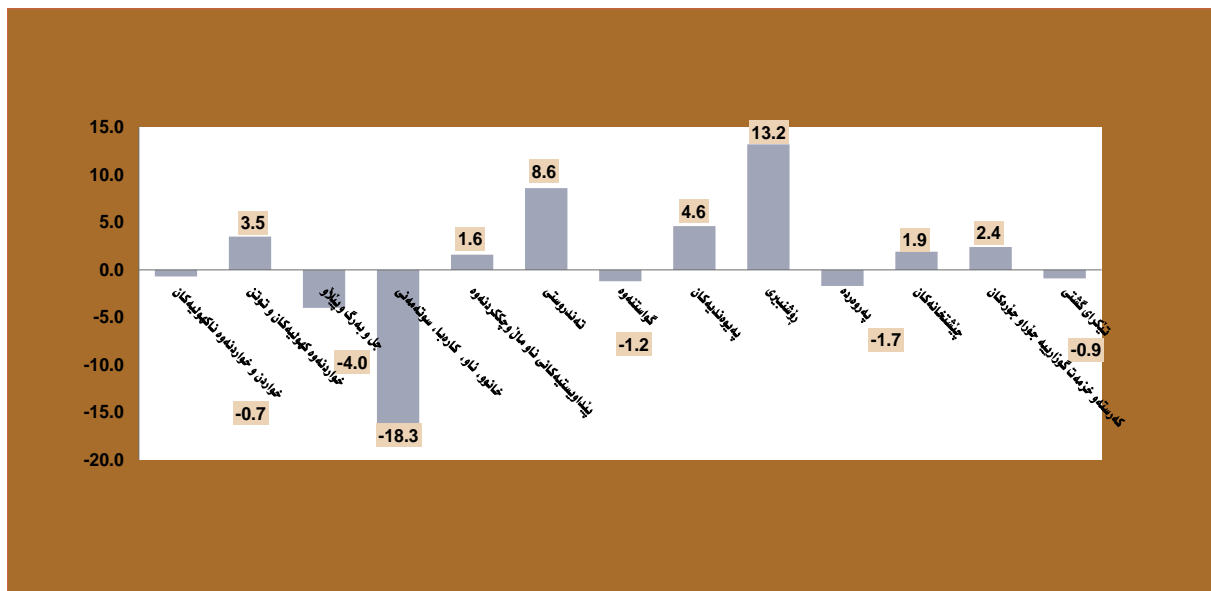
ه‌وی به‌رز بوونه‌وه‌ی نرخ‌ی به‌کاربەر له‌ مانگی ئاداری نهم ساڵ ده‌گه‌رێته‌وه‌ بۆ به‌رز بوونه‌وه‌ی نرخه‌کان له‌ به‌شه‌کانی:

1. رۆشنیبری به‌ رێژه‌ی 6.0٪،
2. گواستنه‌وه‌ به‌ رێژه‌ی 3.9٪،
3. خواردن و خواردنه‌وه‌ ناکه‌ولییه‌کان به‌ رێژه‌ی 0.1٪.



2- تیگرای هه‌لاوسانی سالانه

ژماره‌ی پیاوێه‌یی نرخ‌ی به‌کاربهر نه‌هه‌ریمی کوردستان بۆ مانگی ئاداری سائی 2018 گه‌یشته‌ 94.4٪ وه‌ به‌به‌راوورد به‌مانگی ئاداری سائی رابردوو به‌رێژه‌ی 0.9٪ نزم بوونه‌وه‌ی تۆمار کردوو که هۆی نهم نزم بوونه‌وه‌یه‌ ده‌گه‌رێته‌وه‌ بۆ نزم بوونه‌وه‌ی نرخه‌کان نه‌به‌شه‌کانی:



1. خاوه‌ر و خاوه‌ر (کرێی خاوه‌ر، ئاو، کاره‌با و غاز) به‌ رێژه‌ی 18.3٪،
2. جل و به‌رگ و پێلار به‌ رێژه‌ی 4.0٪،
3. په‌روه‌یه‌یه‌کان به‌ رێژه‌ی 1.7٪،
4. گواستنه‌وه‌ به‌ رێژه‌ی 1.2٪،
5. خاوه‌ر و خواردنه‌وه‌ ناکه‌وێیه‌کان به‌ رێژه‌ی 0.7٪.

3- بهراووردى رېژەى هەلاوسان نەگەن 2012 (=2012 100%)

ژمارەى پېوانەىى نرخی به كار بهر نه مانگى ئادارى سائى 2018 گە يىشته 94.4% نه ههريى كوردستان به رېژەى 5.6% نزم بوونه وه پېشان دەدات به بهراوورد نەگەن سائى بنه رەت 2012.

4- رېژەى هەلاوسان بۇ پارېزگاكانى ههريى كوردستان:

پارېزگاكانى ههريى كوردستان رېژەى جياوازيان تۆمار كردووه بۇ ژمارەى پېوانەىى نه مانگى ئادارى سائى 2018 به بهراوورد نەگەن مانگى شوبات سائى 2018.

- I. پارېزگای ههويئر (94.6%) به رېژەى 0.1% نزم بوونه وهى تۆمار كردووه،
- II. پارېزگای سليمانى (93.1%) به رېژەى 1.8% بهرز بوونه وهى تۆمار كردووه،
- III. پارېزگای دهوك (96.4%) به رېژەى 0.2% بهرز بوونه وهى تۆمار كردووه.

خشته‌کان

ژمارهی پیاوانه‌یی نرخه‌کانی به‌کاربهر له هه‌ریمی کوردستان بۆ مانگی ئادار / 2018

#	Main and sub groups	کانوونی	تشرینی	تشرینی	ئەیلول	ئاب	تەممووز	حوزەیران	ئایار	نیسان	ئادار	شوبات	کانوونی	گرووپی سهره‌کی و لاوه‌کیه‌کان	ز
		یه‌که‌م	دووهم	یه‌که‌م									دووهم		
		Dec	Nov	Oct	Sep	Aug	Jul	Jun	May	April	Mar	Feb	Jan		
		2018	2018	2018	2018	2018	2018	2018	2018	2018	2018	2018	2018		
1	Food and Non-Alcoholic Beverages										91.5	91.4	91.6	خواردن و خواردنه‌وه ناکه‌ولیه‌کان	1
11	Food										92.4	92.3	92.7	خواردن	11
111	Cereals and their products										102.3	102.5	103.1	دانه‌ویلله و به‌ره‌مه‌کانی	111
112	Meats										92.6	92.8	92.9	گوشت	112
113	Fish										73.1	73.6	73.9	ماسی	113
114	Yogurt, Cheese and Eggs										89.7	89.5	90.6	ماس‌ و په‌نیره‌وینکه	114
115	Oils and Fats										98.1	98.4	98.4	زه‌یت و روون	115
116	Fruits										81.4	81.8	81.5	میوه	116
117	Vegetables										90.5	89.1	88.9	سه‌وزه	117
118	Sugar and Sugar Products										95.6	96.1	95.2	شه‌کروه‌یه‌مه‌کانی شه‌کر	118
119	Other Food Products										107.8	108.9	109.8	به‌ره‌مه‌کانی تری خواردن	119
12	Non-Alcoholic Beverages										109.8	109.8	111.5	خواردنه‌وه ناکه‌ولیه‌کان	12
2	Alcoholic beverages& Tobacco										123.2	123.2	119.0	خواردنه‌وه که‌ولیه‌کان و توتن	2
3	Clothes and Footwear										89.3	89.2	90.2	جل و به‌رگ و پینا‌لو	3
31	Clothes										100.1	99.9	102.6	جل و به‌رگ	31
311	Cloth Fabrics										100.0	100.0	104.8	که‌رسته‌ی جل و به‌رگ	311
312	Sewing Clothes Services										104.3	104.3	104.7	خزمه‌ت گوزاری دوورینی جل و به‌رگ	312
313	Men's Readymade Wear										92.9	92.7	94.5	جل و به‌رگی ناماده‌کراوی پیاوان	313
314	Ladies' Readymade Wear										63.4	63.2	64.1	جل و به‌رگی ناماده‌کراوی نافره‌تان	314
315	Children's Readymade Wear										74.8	74.6	75.1	جل و به‌رگی ناماده‌کراوی مندا‌لان	315
316	Clothes Cleaning										108.7	108.7	108.8	پاک‌که‌ره‌وه‌ی جل و به‌رگ	316
32	Footwear										94.8	94.9	96.2	پینا‌لو	32

بهرده وای

	Main and sub groups	كانونی	تشرینی	تشرینی	نه یلول	ئاب	ته مووز	جوزه ییران	ئایار	نیسان	ئادار	شوبات	كانونی	گروپی سه رهگی و لاوه كیبه كان	ز
		یه كهم	دووم	یه كهم	Sep	Aug	Jul	Jun	May	April	Mar	Feb	Jan		
		2018	2018	2018	2018	2018	2018	2018	2018	2018	2018	2018	2018		
4	Housing, Water, Electricity & LPG										91.4	92.6	93.9	خانوو، ئاو، كارهیا، سوته مه نی	4
411	Rent										87.8	87.8	87.8	كریی خانوو	411
412	House Maintenance and Services										94.7	94.7	95.1	جاكردنه و مه خزمه تگوزاری خانوو	412
413	Electricity and Water Supply										76.0	92.4	109.8	دایین كردنی ئاو و كارهیا	413
414	Fuels(gasoline, kerosene and LPG)										100.9	100.9	97.5	سوته مه نی (گازو ئیل، نه و توغاز)	414
5	House Supplies , Appliances & Maintenance										94.0	94.1	94.6	پیدا و بیستیه كانی ناوما ل و چاكردنه وه	5
51	Furniture & Equipment										87.2	87.4	87.4	رایه خ و كه ل و په ل	51
52	Home Appliances										93.9	94.0	94.7	كه ل و په لی ناوما ل	52
6	Health										116.7	116.7	115.9	ته ندروستی	6
7	Transportation										87.5	84.2	84.1	گواسته وه	7
8	Communications										99.0	99.0	93.0	په یوه ندیبه كان	8
9	Recreation and Culture										93.0	87.7	78.4	رؤشنبیری	9
10	Education										116.2	116.2	118.2	په روه ره	10
11	Restaurants										99.4	99.4	91.2	چیشته خانه كان	11
12	Misc. Services and Goods										92.0	92.4	93.0	كه رسته و خزمه تگوزارییه جوړا و جوړه كان	12
0	General Index Number										94.4	93.6	93.5	تیكرای گشتی	0

ژمارهی بیوانهیی نرخه کانی به کاربهر نه پارێزگای هه وئیڕ بۆ مانگی ئادار / 2018

#	Main and sub groups	کانوونی	تشرینی	تشرینی	نه ییلول	ئاب	ته موز	حوزه یاران	ئایار	نیسان	ئادار	شوبات	کانوونی	گرووی سهرکی و لاوه کیهکان	ز	
		یه کهم	دووه م	یه کهم												دووه م
		Dec	Nov	Oct	Sep	Aug	Jul	Jun	May	April	Mar	Feb	Jan			
		2018	2018	2018	2018	2018	2018	2018	2018	2018	2018	2018	2018			
1	Food and Non-Alcoholic Beverages										88.8	89.4	89.3	خواردن و خواردنهوه ناکهولیهکان	1	
11	Food										90.0	90.6	90.4	خواردن	11	
111	Cereals and their products										97.4	97.4	97.4	دانه و ئیله و بهر هه کانی	111	
112	Meats										89.8	89.8	89.8	گوشت	112	
113	Fish										80.2	80.2	80.2	ماسی	113	
114	Yogurt, Cheese and Eggs										92.1	92.2	92.5	ماسه و په نیڕ و هیلکه	114	
115	Oils and Fats										97.1	97.2	97.2	زهیت و روون	115	
116	Fruits										78.3	81.3	78.9	میوه	116	
117	Vegetables										88.2	89.5	89.9	سهوزه	117	
118	Sugar and Sugar Products										91.3	91.3	90.7	شه کړو بهر هه مه کانی شه کړ	118	
119	Other Food Products										95.7	95.7	95.7	بهر هه مه کانی تری خواردن	119	
12	Non-Alcoholic Beverages										108.0	108.0	112.4	خواردنهوه ناکهولیهکان	12	
2	Alcoholic beverages& Tobacco										129.7	129.7	129.7	خواردنهوه کهولیهکان و توتن	2	
3	Clothes and Footwear										85.5	85.5	85.4	جل و بهرگ و پیناڵو	3	
31	Clothes										81.9	81.9	81.8	جل و بهرگ	31	
311	Cloth Fabrics										100.8	100.8	100.8	که رستهی جل و بهرگ	311	
312	Sewing Clothes Services										98.4	98.4	98.4	خزمه تگوزاری دوورینی جل و بهرگ	312	
313	Men's Readymade Wear										83.1	83.1	83.1	جل و بهرگی ناماده کراوی پیاوان	313	
314	Ladies' Readymade Wear										62.0	62.0	61.2	جل و بهرگی ناماده کراوی نافره تان	314	
315	Children's Readymade Wear										76.5	76.5	76.5	جل و بهرگی ناماده کراوی مندا لان	315	
316	Clothes Cleaning										105.5	105.5	105.5	پاککه رهوهی جل و بهرگ	316	
32	Footwear										106.1	106.1	106.1	پیناڵو	32	

به‌رده‌وامی

Main and sub groups	کانونی	تشرینی	تشرینی	نه‌یلول	ئاب	ته‌موز	جوزه‌یران	ئایار	نیسان	ئادار	شوبات	کانونی	گروپی سه‌ره‌گی و لاوه‌کیه‌کان	ز
	یه‌که‌م	دووهم	یه‌که‌م	Sep	Aug	Jul	Jun	May	April	Mar	Feb	Jan		
	2018	2018	2018	2018	2018	2018	2018	2018	2018	2018	2018	2018		
4	Housing, Water, Electricity & LPG									74.5	74.7	76.1	خانوو، ئاو، کاره‌با، سوته‌مه‌نی	4
411	Rent									67.2	67.2	67.2	کرئی خانوو	411
412	House Maintenance and Services									93.1	93.1	93.1	جا‌ک‌کردنه‌وه‌و خزمه‌تگوزاری خانوو	412
413	Electricity and Water Supply									120.1	122.5	139.0	دایین کردنی ئاو و کاره‌با	413
414	Fuels(gasoline, kerosene and LPG)									96.0	96.0	96.0	سوته‌مه‌نی (گازوانیل، نه‌وتوغاز)	414
5	House Supplies , Appliances & Maintenance									100.3	100.3	100.3	پیدا‌و‌یسته‌کانی ئاو‌مال و جا‌ک‌کردنه‌وه	5
51	Furniture & Equipment									78.0	78.0	77.3	رایه‌خ و که‌ل و په‌ل	51
52	Home Appliances									100.3	100.3	100.3	که‌ل و په‌لی ئاو‌مال	52
6	Health									115.7	115.7	115.6	ته‌ندروستی	6
7	Transportation									94.3	94.2	94.5	گواسته‌وه	7
8	Communications									94.1	94.1	91.3	په‌یوه‌ندیه‌کان	8
9	Recreation and Culture									81.2	76.2	76.2	رۆشنیبری	9
10	Education									100.1	100.1	100.1	په‌روه‌رده	10
11	Restaurants									101.7	101.7	91.4	چیشته‌خانه‌کان	11
12	Misc. Services and Goods									86.2	86.8	88.0	که‌رسته‌و خزمه‌تگوزارییه‌ جو‌را و جو‌ره‌کان	12
0	General Index Number									94.6	94.7	94.7	تیکرای گشتی	0

ژماره ی پیوانه یی نرخه کانی به کاربهر نهه پارێزگای سلێمانی بؤ مانگی ئادار / 2018

#	Main and sub groups	کانونی	تشرینی	تشرینی	ئەیلول	ئاب	تەموز	جوزەیران	ئایار	نیسان	ئادار	شوبات	کانونی	گرووپی سەرگی و لاوهکیه کانی	ز
		یه که م	دووم	یه که م									دووم		
		Dec	Nov	Oct	Sep	Aug	Jul	Jun	May	April	Mar	Feb	Jan		
		2018	2018	2018	2018	2018	2018	2018	2018	2018	2018	2018	2018		
1	Food and Non-Alcoholic Beverages										94.2	93.0	93.2	خواردن و خواردنهوه ناکهولیه کانی	1
11	Food										93.5	92.3	92.5	خواردن	11
111	Cereals and their products										102.7	102.7	102.8	دانه و بیله و به ره مه کانی	111
112	Meats										96.5	96.5	96.6	گوشت	112
113	Fish										58.3	58.3	58.3	ماسی	113
114	Yogurt, Cheese and Eggs										88.5	89.1	89.1	ماسه و په نه و هیلکه	114
115	Oils and Fats										97.9	97.9	97.9	زهیت و پوون	115
116	Fruits										88.4	85.9	86.5	میوه	116
117	Vegetables										95.0	90.2	90.2	سهوزه	117
118	Sugar and Sugar Products										99.2	99.2	99.2	شه کر و به ره مه کانی شه کر	118
119	Other Food Products										123.8	123.8	123.8	به ره مه کانی تری خواردن	119
12	Non-Alcoholic Beverages										110.1	110.1	110.4	خواردنهوه ناکهولیه کانی	12
2	Alcoholic beverages& Tobacco										110.0	110.0	110.0	خواردنهوه کهولیه کانی و توتن	2
3	Clothes and Footwear										88.3	88.3	89.4	جل و بهرگ و پیلانو	3
31	Clothes										115.0	115.0	120.1	جل و بهرگ	31
311	Cloth Fabrics										91.7	91.7	102.7	که رسته ی جل و بهرگ	311
312	Sewing Clothes Services										91.0	91.0	91.0	خزمه تگوزاری دوورینی جل و بهرگ	312
313	Men's Readymade Wear										94.9	94.9	96.6	جل و بهرگی ناماده کراوی بیاوان	313
314	Ladies' Readymade Wear										63.2	63.2	65.4	جل و بهرگی ناماده کراوی ئافره تان	314
315	Children's Readymade Wear										64.7	64.7	64.7	جل و بهرگی ناماده کراوی مندا لان	315
316	Clothes Cleaning										125.7	125.7	125.7	پاکه ره وه ی جل و بهرگ	316
32	Footwear										90.6	90.6	91.7	پیلانو	32

به‌رده‌وامی

Main and sub groups	کانونی یه‌که‌م	تشرینی دوووم	تشرینی یه‌که‌م	نه‌یلول	ئاب	ته‌مووز	جوزه‌یران	ئایار	نیسان	ئادار	شووبات	کانونی دوووم	گروپی سه‌ره‌گی و لاوه‌کیه‌کان	ز			
	Dec	Nov	Oct	Sep	Aug	Jul	Jun	May	April	Mar	Feb	Jan					
	2018	2018	2018	2018	2018	2018	2018	2018	2018	2018	2018	2018					
4	Housing, Water, Electricity & LPG												95.7	98.0	99.6	خانوو، ئاو، کاره‌یا و سوتنه‌مه‌نی	4
411	Rent												94.3	94.3	94.3	کرینی خانوو	411
412	House Maintenance and Services												83.3	83.3	84.1	چاککردنه‌وه‌وخزمه‌تکوزاری خانوو	412
413	Electricity and Water Supply												105.3	137.2	174.7	دابین کردنی ئاو و کاره‌یا	413
414	Fuels(gasoline, kerosene and LPG)												106.4	106.4	98.9	سوتنه‌مه‌نی(گازوانیل، نه‌وتوفاز)	414
5	House Supplies , Appliances & Maintenance												88.7	88.7	89.2	پیداویستییه‌کانی ناومان و چاککردنه‌وه	5
51	Furniture & Equipment												88.9	88.9	88.8	بایه‌خ و که‌ل و په‌ل	51
52	Home Appliances												88.5	88.5	89.5	که‌ل و په‌لی ناومان	52
6	Health												107.6	107.6	107.8	ته‌ندروستی	6
7	Transportation												85.2	77.6	75.0	گواسته‌وه	7
8	Communications												97.5	97.5	90.2	په‌یوه‌ندییه‌کان	8
9	Recreation and Culture												108.6	107.7	84.8	رۆشنیری	9
10	Education												119.7	119.7	124.2	په‌روه‌رده	10
11	Restaurants												97.3	97.3	86.9	چیشته‌خانه‌کان	11
12	Misc. Services and Goods												95.2	95.7	96.0	که‌رسنه‌وه‌وخزمه‌تگوزارییه‌ جۆراوجۆره‌کان	12
0	General Index Number												93.1	91.5	90.6	تایکرای گشتی	0

ژماره‌ی بیوانه‌یی نرخه‌گانی به‌کاربره‌نه پارێزگای دهۆک بۆ مانگی ئادار / 2018

#	Main and sub groups	کانونی	تشرینی	تشرینی	ئەیلول	ئاب	تەمموز	حوزەیران	ئایار	نیسان	ئادار	شوبات	کانونی	گروپی سەرگی و لاوه‌کیه‌کان	ز
		یه‌که‌م	دووهم	یه‌که‌م									دووهم		
		Dec	Nov	Oct	Sep	Aug	Jul	Jun	May	April	Mar	Feb	Jan		
		2018	2018	2018	2018	2018	2018	2018	2018	2018	2018	2018	2018		
1	Food and Non-Alcoholic Beverages										90.9	91.5	92.2	خواردن و خواردنه‌وه ناکه‌وییه‌کان	1
11	Food										94.4	95.1	97.4	خواردن	11
111	Cereals and their products										110.2	111.0	113.8	دانه‌ویله و به‌ره‌مه‌کانی	111
112	Meats										89.4	90.3	90.6	گوشت	112
113	Fish										90.9	93.2	94.5	ماسی	113
114	Yogurt, Cheese and Eggs										87.9	85.4	90.1	ماست، په‌نیر و هیلکه	114
115	Oils and Fats										100.5	101.5	101.8	زهیت و روون	115
116	Fruits										72.7	74.2	75.7	میوه	116
117	Vegetables										85.6	86.3	84.3	سه‌وزه	117
118	Sugar and Sugar Products										96.1	98.6	95.2	شەکر و به‌ره‌مه‌کانی شەکر	118
119	Other Food Products										96.5	102.0	106.4	به‌ره‌مه‌کانی تری خواردن	119
12	Non-Alcoholic Beverages										112.1	112.1	112.2	خواردنه‌وه ناکه‌وییه‌کان	12
2	Alcoholic beverages& Tobacco										138.7	138.7	118.6	خواردنه‌وه که‌وییه‌کان و توتن	2
3	Clothes and Footwear										98.3	97.8	100.7	جل و به‌رگ و پینا‌لو	3
31	Clothes										101.8	101.1	103.8	جل و به‌رگ	31
311	Cloth Fabrics										115.6	115.6	116.1	که‌رسته‌ی جل و به‌رگ	311
312	Sewing Clothes Services										142.4	142.4	144.2	خزمه‌تگوزاری دوورینی جل و به‌رگ	312
313	Men's Readymade Wear										106.2	105.4	110.4	جل و به‌رگی ناماده‌کراوی پیاوان	313
314	Ladies' Readymade Wear										66.2	65.5	66.6	جل و به‌رگی ناماده‌کراوی ناپه‌رتان	314
315	Children's Readymade Wear										92.6	91.6	94.0	جل و به‌رگی ناماده‌کراوی مندا‌لان	315
316	Clothes Cleaning										79.3	79.3	80.0	پاک‌که‌ره‌ویی جل و به‌رگ	316
32	Footwear										83.2	83.6	87.5	پینا‌لو	32

به‌رده‌وامی

#	Main and sub groups	کانونی	تشرینی	تشرینی	نهلول	ناب	ته‌موز	جوزه‌یران	نایار	نیسان	ئادار	شوبات	کانونی	گروپی سه‌رگی و لاوه‌کیه‌کان	ز
		یه‌که‌م	دووم	یه‌که‌م	Sep	Aug	Jul	Jun	May	April	Mar	Feb	Jan		
		2018	2018	2018	2018	2018	2018	2018	2018	2018	2018	2018	2018		
4	Housing, Water, Electricity & LPG										112.8	113.6	114.0	خانو , ناو , کاره‌یاوس‌ته‌مه‌نی	4
411	Rent										111.3	111.3	111.3	کرئیی خانوو	411
412	House Maintenance and Services										121.2	121.2	121.2	چاککردنه‌وه‌وخزمه‌تگوزاری خانوو	412
413	Electricity and Water Supply										151.6	165.5	172.4	دایین کردنی ناو و کاره‌یا	413
414	Fuels(gasoline, kerosene and LPG)										98.1	98.5	97.1	سوته‌مه‌نی(گازئیل, نه‌وتوغاز)	414
5	House Supplies , Appliances & Maintenance										93.4	94.0	95.6	پیداو‌یستیه‌کانی ناوماڵ و چاککردنه‌وه	5
51	Furniture & Equipment										100.4	101.1	102.6	رایه‌خ و کهل و په‌ل	51
52	Home Appliances										93.4	94.0	95.6	کهل و په‌لی ناوماڵ	52
6	Health										137.0	137.0	133.2	ته‌ندروستی	6
7	Transportation										80.0	80.0	84.1	گواسته‌وه	7
8	Communications										110.7	110.8	102.0	په‌یوه‌ندیه‌کان	8
9	Recreation and Culture										82.1	67.3	69.1	رؤشنبیری	9
10	Education										138.1	138.1	138.1	په‌رومه‌ده	10
11	Restaurants										99.8	99.7	99.7	چیشته‌خانه‌کان	11
12	Misc. Services and Goods										95.9	95.9	95.8	که‌رسته‌وخزمه‌تگوزارییه‌ جوړاو جوړه‌کان	12
0	General Index Number										96.4	96.2	97.0	تیکرای گشتی	0

تیکرای گۆرانی مانگانه نه ههريمی كوردستان بۆ مانگی ئادار /2018

#	Main groups	تیکرای گۆرانی مانگانه %	حوزیران		تیکرای گۆرانی مانگانه %	ئایسان		تیکرای گۆرانی مانگانه %	ئادار		تیکرای گۆرانی مانگانه %	شوبات		کانۆنی دووم		تیکرای گۆرانی مانگانه %	کانۆنی دووم		گروپه سه ره كیه كان	ز	
			ئایار	ئایار		ئایسان	ئادار		شوبات	شوبات		کانۆنی دووم	کانۆنی دووم								
			June 2018	May 2018		Apr 2018	Mar 2018		Feb 2018	Feb 2018		Jan 2018	Jan 2018								
01	Food and Non-Alcoholic Beverages										0.1	91.5	91.4	-0.2	91.4	91.6	0.4	91.6	91.2	خواردن و خواردنهوه ناکهولیه كان	01
02	Alcoholic Beverages& Tobacco										0.0	123.2	123.2	3.5	123.2	119.0	0.0	119.0	119.0	خواردنهوه كهولیه كان و توتن	02
03	Clothes and Footwear										-0.5	89.3	89.8	-0.5	89.8	90.2	-1.5	90.2	91.6	چل و بهرگ و پیلانو	03
04	Housing, Water, Electricity& LPG										-1.3	91.4	92.6	-1.4	92.6	93.9	-9.1	93.9	103.3	خانوو، ئاو، کاربیا وسوته مه ئی	04
05	House Supplies , Appliances & Maintenance										-0.1	94.0	94.1	-0.4	94.1	94.4	3.9	94.4	90.8	پیداویسته كانی ئاو مان و چاککردنه وه	05
06	Health										0.0	116.7	116.7	0.6	116.7	115.9	8.0	115.9	107.3	ته ندرستی	06
07	Transportation										3.9	87.5	84.2	0.2	84.2	84.1	-1.3	84.1	85.1	گواستنه وه	07
08	Communications										0.0	99.0	99.0	6.4	99.0	93.0	5.0	93.0	88.6	په یوه ندیبه كان	08
09	Recreation and Culture										6.0	93.0	87.7	11.9	87.7	78.4	4.8	78.4	74.8	رۆشبهیری	09
10	Education										0.0	116.2	116.2	-1.6	116.2	118.2	-4.4	118.2	123.6	په روه ره	10
11	Restaurants										0.0	99.4	99.4	9.0	99.4	91.2	0.0	91.2	91.2	چیشته خانه كان	11
12	Misc. Services and Goods										-0.4	92.0	92.4	-0.7	92.4	93.0	2.0	93.0	91.2	كه رسته و خزمه ت گوزارییه جۆراو جۆره كان	12
0.00	General Index Number										0.8	94.4	93.6	0.2	93.6	93.5	0.3	93.5	93.2	تیکرای گشتی	0.00

تیکرای گۆرانی سالانه نه‌هه‌ریمی کوردستان بۆ مانگی ئادار/2018

#	Main groups	حوزیوان		نایار		نیسان		ئادار		شوبات		کانونی دوهم	کانونی یه‌کهم	گروپه سه‌ره‌کیه‌کان	ز
		June	June	May	May	Apr	Apr	Mar	Mar	Feb	Feb				
		2018	2017	2018	2017	2018	2017	2018	2017	2018	2017				
01	Food and Non-Alcoholic Beverages													خواردن و خواردنه‌وه ناکه‌ویه‌کان	01
02	Alcoholic Beverages& Tobacco													خواردنه‌وه که‌ویه‌کان و توتن	02
03	Clothes and Footwear													جل و به‌رگ و پیناڤو	03
04	Housing, Water, Electricity& LPG													خانو، ئاو، کاره‌باو سوتنه‌مه‌نی	04
05	House Supplies , Appliances & Maintenance													پیناویستیه‌کانی ئاو ماڤ و چاککردنه‌وه	05
06	Health													ته‌ندروستی	06
07	Transportation													گواسته‌وه	07
08	Communications													په‌یوه‌ندیه‌کان	08
09	Recreation and Culture													رۆشنی	09
10	Education													په‌روه‌ده	10
11	Restaurants													چیشخانیه‌کان	11
12	Misc. Services and Goods													که‌رسته و خزمه‌ت گوزارییه جۆراو جۆره‌کان	12
0.00	General Index Number													تیکرای کشتی	00

ﻣﺎﻓﻰ ﺑﻼﻭﻛﺮﺩﻧﻪﻭﻩﻱ ﭘﺎﺭﯨﺰﺭﺍﻭﻩ :

ﻭﻩﺯﺍﺭﻩﺗﻰ ﭘﻼﻧﺪﺍﻧﺎﻥ / ﺩﻩﺳﺘﻪﻱ ﺋﺎﻣﺎﺭﻱ ﻫﻪﺭﯨﻤﻰ ﻛﻮﺭﺩﯨﺴﺘﺎﻥ

ﺑﯘ ﺯﺍﻧﺒﻴﺎﺭﻱ ﺯﻳﺎﺗﺮ ﭘﻪﻳﻮﻩﻧﺪﻱ ﺑﻜﻪ ﺑﻪ :

ﻧﯧﻤﯩﻞ : Contact@krso.gov.krd

ﺳﺎﻳﺘﻰ ﻧﻪ ﺋﯧﻜﺘﺮﻭﻧﻰ : www.krso.gov.krd

ﺗﻪﻟﻪﻓﻮﻥ : 00964(0)662559170