



حکومەتی هەرێمی کوردستان
وەزارەتی پلاندانان
دەستەی ئاماری هەرێم

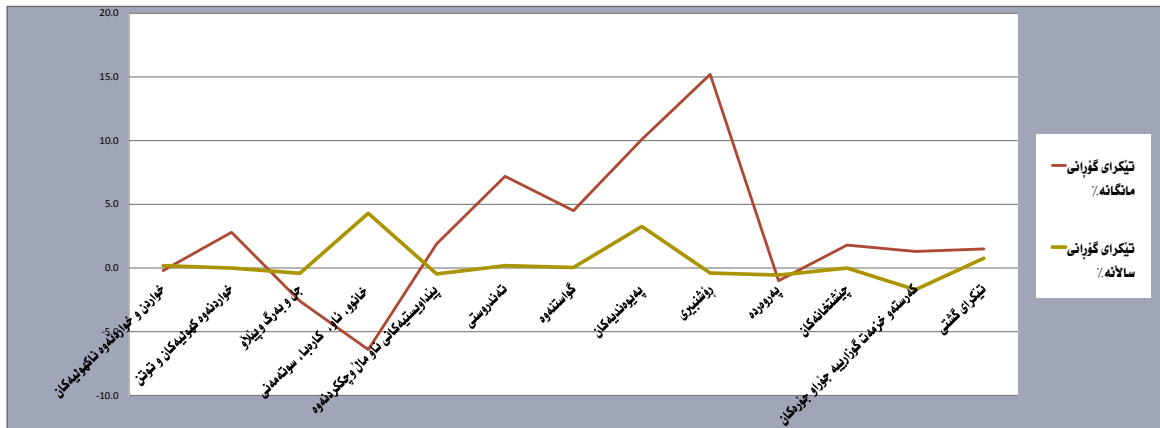
**ژمارە ی پێوانەیی بۆ نرخەکانی بەکاربەر ئە
هەرێمی کوردستان
حوزەیران / 2018**

بەشی ژمارە ی پێوانەیی
تەمبوز/2018

شیکردنه‌وه‌ی ریژه‌ی هه‌لاوسان

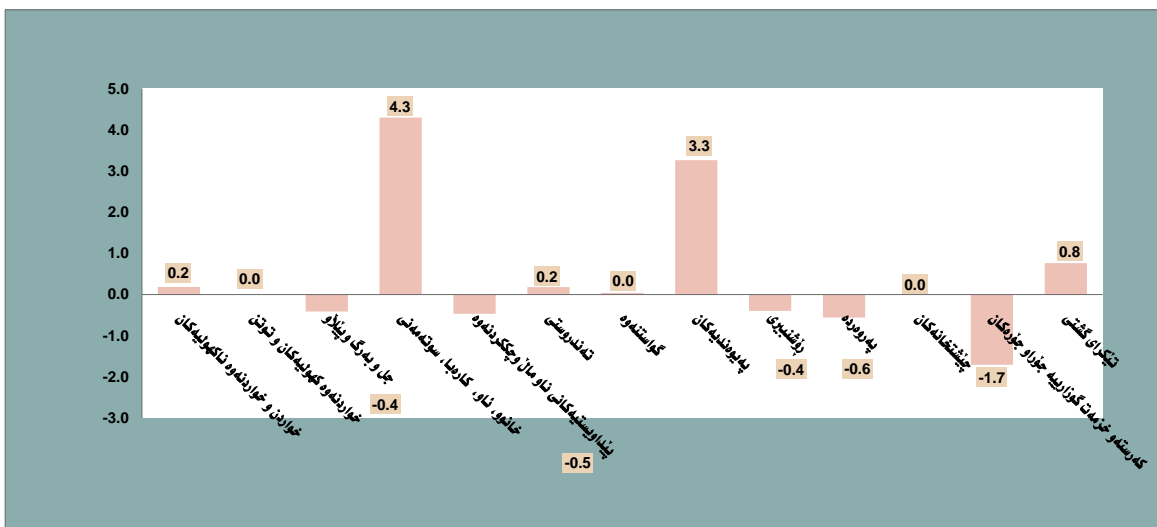
1. تییکرای هه‌لاوسانی مانگانه

ژماره‌ی پیوانه‌یی نرخ‌ی به‌کاربر له‌ مانگی حوزه‌یرانی 2018 له‌هه‌ریمی کوردستان گه‌یشته‌ی 95.3٪ و به‌مه‌ش به‌ به‌راوورد به‌مانگی نایار به‌ریژه‌ی 0.8٪ به‌رز بوونه‌وه‌ی به‌خووه‌ تۆمار کردووه ، هه‌روه‌ها به‌رز بوونه‌وه‌ی سائانه‌ی پیشان دده‌ات به‌به‌راوورد له‌گه‌ن مانگی حوزه‌یرانی سالی رابردوو به‌ریژه‌ی 1.5٪.



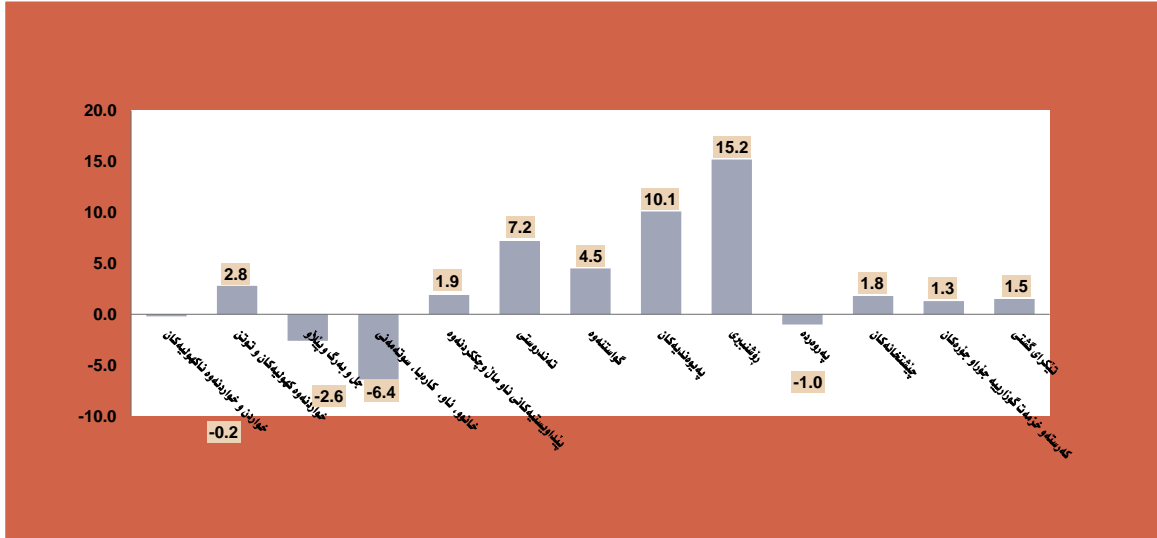
هۆی به‌رز بوونه‌وه‌ی نرخ‌ی به‌کاربر له‌ مانگه‌ ده‌گه‌ریته‌وه‌ بۆ به‌رز بوونه‌وه‌ی نرخه‌کان له‌ به‌شه‌کانی:

1. خانوو (کریی خانوو، ناو، کاره‌با و غاز) ، پیداوێستیه‌کانی ناو ماڵ و چاککردنه‌وه به‌ ریژه‌ی 4.3٪ به‌ هۆی به‌رز بوونه‌وه‌ی کریی خانوو و نرخ‌ی کاره‌بای مولیده له‌ به‌شی خانوو،
2. په‌یوه‌ندییه‌کان به‌ریژه‌ی 3.3٪ به‌ هۆی به‌رز بوونه‌وه‌ی نرخ‌ی نامییری موبایل سالی 2018،
3. هه‌ردوو به‌شی تاندروستی و خواردن و خواردنه‌وه‌و ناکه‌ولیه‌کان به‌ریژه‌ی 0.2٪.



2- تیگرای هه‌لاوسانی سالانه

ژماره‌ی پیاوانه‌یی نرخه‌ی به‌کاربهر نه‌هه‌ریمی کوردستان بۆ مانگی حوزه‌یرانی 2018 گه‌یشته 95.3% وه به‌به‌راوورد به‌مانگی حوزه‌یرانی سالی پابردوو به‌ریژه‌ی 1.5% به‌رز بوونه‌وه‌ی تۆمار کردوووه که هوی نهم به‌رز بوونه‌وه‌یه ده‌گه‌ریته‌وه بۆ به‌رز بوونه‌وه‌ی نرخه‌کان نه‌به‌شه‌کانی:



1. رۆشنبیری به‌ریژه‌ی 15.2%،
2. په‌یوه‌ندییه‌کان به‌ریژه‌ی 10.1%،
3. ته‌ندروستی به‌ریژه‌ی 7.2%،
4. گواستنه‌وه به‌ریژه‌ی 4.5%،
5. خواردنه‌وه‌ی کهلپه‌کان و توتن به‌ریژه‌ی 2.8%،
6. پیداویستییه‌کانی ناو ما' و چاککردنه‌وه به‌ریژه‌ی 1.9%،
7. چیشته‌خانه‌کان به‌ریژه‌ی 1.8%،
8. کهرسته‌وخزمه‌ت گوزارییه جراو به‌ریژه‌ی 1.3%.

3- به راووردی رێژهی هه لاوسان نه گه ن 2012 (=2012 100%)

ژمارهی پێوانهیی نرخى به کاربەر نه مانگی حوزهيرانى 2018 نه هه رێمی كوردستان به رێژهی 4.7% نزم بوونه وه پيشان ده دات به به راوورد نه گه ن هه مان مانگی سالی بنه رت 2012.

4- رێژهی هه لاوسان بۆ پارێزگاکانی هه رێمی كوردستان:

پارێزگاکانی هه رێمی كوردستان رێژهی جياوازيان تۆمار كردووه بۆ ژمارهی پێوانهیی نه مانگی حوزهيرانى 2018 به به راوورد نه گه ن مانگی ئایار هه وهك نه خواره وه هاتووه.

- I. پارێزگای هه ولێر (95.8%) به رێژهی 1.3% به رز بوونه وهی تۆمار كردووه.
- II. پارێزگای سلێمانی (93.3%) به رێژهی 0.7% به رز بوونه وهی تۆمار كردووه.
- III. پارێزگای دهۆك (98.6%) هيج گۆرانكارى رووى نه داوه.

خشته‌کان

ژماره‌ی پیوانه‌یی نرخه‌کافی به‌کاربر لهه‌ریمی کوردستان بۆ مانگی حوزه‌یران / 2018

#	Main and sub groups	کانونی	تشرینی	تشرینی	ئەیلول	ئاب	تەموز	حوزه‌یران	مایار	ئیسار	ئادار	شوبات	کانونی	گروو په سهرکی و لاوه‌کیه‌کان	ز
		یه‌که‌م	دووم	یه‌که‌م									دووم		
		Dec	Nov	Oct	Sep	Aug	Jul	Jun	May	April	Mar	Feb	Jan		
		2018	2018	2018	2018	2018	2018	2018	2018	2018	2018	2018	2018		
1	Food and Non-Alcoholic Beverages							90.9	90.7	91.7	91.5	91.4	91.6	خواردن و خواردنه‌وه ناکه‌وییه‌کان	1
11	Food							91.9	91.6	92.6	92.4	92.3	92.7	خواردن	11
111	Cereals and their products							101.8	101.6	102.0	102.3	102.5	103.1	دانه‌ویله و به‌رهمه‌کانی	111
112	Meats							91.6	91.7	92.3	92.6	92.8	92.9	گوشت	112
113	Fish							73.6	73.0	73.3	73.1	73.6	73.9	ماسی	113
114	Yogurt, Cheese and Eggs							88.5	89.4	89.6	89.7	89.5	90.6	ماس‌ و په‌نیرو هیلکه	114
115	Oils and Fats							97.2	96.6	98.1	98.1	98.4	98.4	زه‌یت و روون	115
116	Fruits							80.0	82.6	82.7	81.4	81.8	81.5	میوه	116
117	Vegetables							91.2	88.2	91.3	90.5	89.1	88.9	سه‌وزه	117
118	Sugar and Sugar Products							95.6	95.6	95.8	95.6	96.1	95.2	شە‌کرو به‌رهمه‌کانی شە‌کر	118
119	Other Food Products							108.8	108.6	107.8	107.8	108.9	109.8	به‌رهمه‌کانی تری خواردن	119
12	Non-Alcoholic Beverages							110.1	110.4	110.0	109.8	109.8	111.5	خواردنه‌وه ناکه‌وییه‌کان	12
2	Alcoholic beverages& Tobacco							123.2	123.2	123.2	123.2	123.2	119.0	خواردنه‌وه که‌وییه‌کان و توتن	2
3	Clothes and Footwear							89.9	90.3	89.5	89.3	89.2	90.2	جل و به‌رگ و پیلانو	3
31	Clothes							100.2	100.8	100.0	100.1	99.9	102.6	جل و به‌رگ	31
311	Cloth Fabrics							99.5	100.9	99.5	100.0	100.0	104.8	که‌رسته‌ی جل و به‌رگ	311
312	Sewing Clothes Services							104.0	104.9	104.3	104.3	104.3	104.7	خزمه‌ت‌گوزاری دوورینی جل و به‌رگ	312
313	Men's Readymade Wear							93.4	93.7	93.3	92.9	92.7	94.5	جل و به‌رگی ناماده‌کراوی پیاوان	313
314	Ladies' Readymade Wear							63.5	63.5	63.4	63.4	63.2	64.1	جل و به‌رگی ناماده‌کراوی نافره‌تان	314
315	Children's Readymade Wear							75.0	75.2	74.4	74.8	74.6	75.1	جل و به‌رگی ناماده‌کراوی منداڵان	315
316	Clothes Cleaning							108.7	108.3	108.7	108.7	108.7	108.8	پاک‌که‌ره‌وی جل و به‌رگ	316
32	Footwear							96.4	96.8	95.1	94.8	94.9	96.2	پیلانو	32

به‌رده‌وامی

Main and sub groups	کانونی به‌کهم	تشرینی دووم	تشرینی یه‌کهم	نه‌یلول	ناب	ته‌مووز	حوزه‌ییران	نایار	نیسان	نادر	شوبات	کانونی دووم	گروپه سهرگی و لاوه‌کیه‌کان	ز
	Dec	Nov	Oct	Sep	Aug	Jul	Jun	May	April	Mar	Feb	Jan		
	2018	2018	2018	2018	2018	2018	2018	2018	2018	2018	2018	2018		
4 Housing, Water, Electricity & LPG							100.8	96.7	96.3	91.4	92.6	93.9	خانوو، ناو، کاره‌با، سوتهمه‌نی	4
411 Rent							95.8	95.8	95.2	87.8	87.8	87.8	کرئی خانوو	411
412 House Maintenance and Services							92.9	92.5	92.9	94.7	94.7	95.1	جاککردنه‌وه و خزمه‌تگوزاری خانوو	412
413 Electricity and Water Supply							100.8	67.0	72.1	76.0	92.4	109.8	دایین کردنی ناو و کاره‌با	413
414 Fuels(gasoline, kerosene and LPG)							100.8	100.5	100.4	100.9	100.9	97.5	سوتهمه‌نی (گازوانیل، نه‌وت و غماز)	414
5 House Supplies , Appliances & Maintenance							93.7	94.2	93.9	94.0	94.1	94.6	پیداو بیستیه‌کانی ناوما‌ل و چاککردنه‌وه	5
51 Furniture & Equipment							87.2	87.3	87.1	87.2	87.4	87.4	رایه‌خ و که‌ل و پهل	51
52 Home Appliances							93.6	94.2	93.9	93.9	94.0	94.7	که‌ل و پهل ناوما‌ل	52
6 Health							117.7	117.5	117.4	116.7	116.7	115.9	ته‌ندروستی	6
7 Transportation							89.8	89.8	86.6	87.5	84.2	84.1	گواسته‌وه	7
8 Communications							103.9	100.7	100.7	99.0	99.0	93.0	په‌یوه‌ندیه‌کان	8
9 Recreation and Culture							93.1	93.4	92.8	93.0	87.7	78.4	رؤشنبیری	9
10 Education							115.6	116.2	116.2	116.2	116.2	118.2	په‌روه‌ده	10
11 Restaurants							99.5	99.5	99.4	99.4	99.4	91.2	چیشته‌خانه‌کان	11
12 Misc. Services and Goods							90.4	92.0	91.9	92.0	92.4	93.0	که‌رسته‌و خزمه‌تگوزاریه‌ جو‌را و جو‌ره‌کان	12
0 General Index Number							95.3	94.6	94.1	94.4	93.6	93.5	تیکرای گشتی	0

ژمارهی پیوانهیی نرخه کانی به کاربهر نه پارێزگای هه ولێر بۆ مانگی حوزهییران / 2018

#	Main and sub groups	کانۆنی	تشرینی	تشرینی	نه ییلول	ناب	ته مووز	حوزهییران	نایبار	نیسان	نادار	شووبات	کانۆنی	گرووپه سه رهکی و لاوهکیه کانی	ز
		یه کهم	دووه م	یه کهم											
		Dec	Nov	Oct	Sep	Aug	Jul	Jun	May	April	Mar	Feb	Jan		
		2018	2018	2018	2018	2018	2018	2018	2018	2018	2018	2018	2018		
1	Food and Non-Alcoholic Beverages						87.9	87.5	89.5	88.8	89.4	89.3		خواردن و خواردنهوه ناکهولیه کانی	1
11	Food						89.1	88.7	90.7	90.0	90.6	90.4		خواردن	11
111	Cereals and their products						97.4	97.4	97.4	97.4	97.4	97.4		دانه و بیله و به رهه کانی	111
112	Meats						88.0	88.2	90.1	89.8	89.8	89.8		گوشت	112
113	Fish						80.4	80.4	80.4	80.2	80.2	80.2		ماسی	113
114	Yogurt, Cheese and Eggs						87.7	92.2	92.2	92.1	92.2	92.5		ماست و په نیر و هیلکه	114
115	Oils and Fats						96.6	96.6	97.1	97.1	97.2	97.2		زهیت و روون	115
116	Fruits						74.9	80.1	82.4	78.3	81.3	78.9		میوه	116
117	Vegetables						91.1	82.4	88.6	88.2	89.5	89.9		سهوزه	117
118	Sugar and Sugar Products						91.3	91.3	91.3	91.3	91.3	90.7		شه کروی به رهه مه کانی شه ک	118
119	Other Food Products						95.7	95.7	95.7	95.7	95.7	95.7		به رهه مه کانی تری خواردن	119
12	Non-Alcoholic Beverages						108.0	108.0	108.0	108.0	108.0	112.4		خواردنهوه ناکهولیه کانی	12
2	Alcoholic beverages & Tobacco						129.7	129.7	129.7	129.7	129.7	129.7		خواردنهوه کهولیه کانی و توتن	2
3	Clothes and Footwear						85.5	85.5	85.5	85.5	85.5	85.4		جل و بهرگ و پیناڤو	3
31	Clothes						81.9	81.9	81.9	81.9	81.9	81.8		جل و بهرگ	31
311	Cloth Fabrics						100.8	100.8	100.8	100.8	100.8	100.8		که رستهی جل و بهرگ	311
312	Sewing Clothes Services						98.4	98.4	98.4	98.4	98.4	98.4		خز مه تگوزاری دوورینی جل و بهرگ	312
313	Men's Readymade Wear						83.1	83.1	83.1	83.1	83.1	83.1		جل و بهرگی ناماده کراوی پیاوان	313
314	Ladies' Readymade Wear						62.0	62.0	62.0	62.0	62.0	61.2		جل و بهرگی ناماده کراوی نا فره تان	314
315	Children's Readymade Wear						76.5	76.5	76.5	76.5	76.5	76.5		جل و بهرگی ناماده کراوی مندا لان	315
316	Clothes Cleaning						105.5	105.5	105.5	105.5	105.5	105.5		پا ککه ره وهی جل و بهرگ	316
32	Footwear						106.1	106.1	106.1	106.1	106.1	106.1		پیناڤو	32

به‌رده‌وامی

Main and sub groups	کانونی	تشرینی	تشرینی	نه‌یلول	ناب	ته‌موز	حوزه‌پیران	نایار	نیسان	نادر	شوبات	کانونی	گروپه سهرگی و لاوه‌کیه‌کان	ز
	یه‌کهم	دووهم	یه‌که‌م	Sep	Aug	Jul	Jun	May	April	Mar	Feb	Jan		
	2018	2018	2018	2018	2018	2018	2018	2018	2018	2018	2018	2018		
4	Housing, Water, Electricity & LPG						97.1	93.0	90.9	74.5	74.7	76.1	خانوو، ناو، کاره‌با، سوتهمه‌نی	4
411	Rent						92.1	91.4	89.7	67.2	67.2	67.2	کرایی خانوو	411
412	House Maintenance and Services						93.1	93.1	93.1	93.1	93.1	93.1	جاککردنه‌وو خزمه‌تگوزاری خانوو	412
413	Electricity and Water Supply						172.1	127.2	117.7	120.1	122.5	139.0	دایین کردنی ناو و کاره‌با	413
414	Fuels(gasoline, kerosene and LPG)						96.1	97.3	96.5	96.0	96.0	96.0	سوتهمه‌نی (گازوانیل، نه‌وت و غاز)	414
5	House Supplies , Appliances & Maintenance						100.3	100.3	100.3	100.3	100.3	100.3	پیداو بیستیه‌کانی ناو مال و چاککردنه‌وه	5
51	Furniture & Equipment						78.0	78.0	78.0	78.0	78.0	77.3	رایه‌خ و که‌ل و په‌ل	51
52	Home Appliances						100.3	100.3	100.3	100.3	100.3	100.3	که‌ل و په‌لی ناو مال	52
6	Health						115.7	115.7	115.7	115.7	115.7	115.6	ته‌ندروستی	6
7	Transportation						95.1	94.0	93.1	94.3	94.2	94.5	گواسته‌وه	7
8	Communications						106.3	99.1	99.1	94.1	94.1	91.3	په‌یوه‌ندیه‌کان	8
9	Recreation and Culture						82.1	82.1	79.8	81.2	76.2	76.2	رؤشنبیری	9
10	Education						100.1	100.1	100.1	100.1	100.1	100.1	په‌روه‌ده	10
11	Restaurants						101.7	101.7	101.7	101.7	101.7	91.4	چیشته‌خانه‌کان	11
12	Misc. Services and Goods						85.0	86.2	86.2	86.2	86.8	88.0	که‌رسته‌و خزمه‌تگوزارییه جو‌راو جو‌ره‌کان	12
0	General Index Number						95.8	94.5	94.6	94.6	94.7	94.7	تیکرای گشتی	0

ژماره ی پیوانه یی نرخه کانی به کاربهر نه پارێزگای سلێمانی بۆ مانگی حوزهیران/ 2018

#	Main and sub groups	کانونی	تشرینی	تشرینی	نه یلول	ناب	ته موز	حوزهیران	نایار	نیسان	نادار	شوبات	کانونی	گروو په سه ره کی و لاوه کیه کان	ز
		یه که م	دووم	یه که م									دووم		
		Dec	Nov	Oct	Sep	Aug	Jul	Jun	May	April	Mar	Feb	Jan		
		2018	2018	2018	2018	2018	2018	2018	2018	2018	2018	2018	2018		
1	Food and Non-Alcoholic Beverages							94.6	94.4	94.4	94.2	93.0	93.2	خواردن و خواردنه وه ناکهولیه کان	1
11	Food							93.9	93.7	93.7	93.5	92.3	92.5	خواردن	11
111	Cereals and their products							102.7	102.7	102.7	102.7	102.7	102.8	دانه و بیله و به ره مه کانی	111
112	Meats							96.5	96.5	96.5	96.5	96.5	96.6	گوشت	112
113	Fish							58.3	58.3	58.3	58.3	58.3	58.3	ماسی	113
114	Yogurt, Cheese and Eggs							88.5	88.5	88.5	88.5	89.1	89.1	ماسه و په نه و هیلکه	114
115	Oils and Fats							97.9	97.9	97.9	97.9	97.9	97.9	زهیت و پوون	115
116	Fruits							87.8	87.8	87.4	88.4	85.9	86.5	میوه	116
117	Vegetables							97.8	96.7	97.0	95.0	90.2	90.2	سه وزه	117
118	Sugar and Sugar Products							99.2	99.2	99.2	99.2	99.2	99.2	شه کر و به ره مه کانی شه کر	118
119	Other Food Products							123.8	123.8	123.8	123.8	123.8	123.8	به ره مه کانی تری خواردن	119
12	Non-Alcoholic Beverages							110.1	110.1	110.1	110.1	110.1	110.4	خواردنه وه ناکهولیه کان	12
2	Alcoholic beverages& Tobacco							110.0	110.0	110.0	110.0	110.0	110.0	خواردنه وه کهولیه کان و توتن	2
3	Clothes and Footwear							89.0	89.0	89.0	88.3	88.3	89.4	جل و به رگ و پیناوه	3
31	Clothes							115.1	115.7	115.1	115.0	115.0	120.1	جل و به رگ	31
311	Cloth Fabrics							90.6	92.1	90.6	91.7	91.7	102.7	که رسته ی جل و به رگ	311
312	Sewing Clothes Services							91.0	91.0	91.0	91.0	91.0	91.0	خزمه تگوزاری دوورینی جل و به رگ	312
313	Men's Readymade Wear							96.1	96.1	96.1	94.9	94.9	96.6	جل و به رگی ناماده کراوی بیباوان	313
314	Ladies' Readymade Wear							63.3	63.3	63.3	63.2	63.2	65.4	جل و به رگی ناماده کراوی نافره تان	314
315	Children's Readymade Wear							64.7	64.7	64.7	64.7	64.7	64.7	جل و به رگی ناماده کراوی مندا لان	315
316	Clothes Cleaning							125.7	125.7	125.7	125.7	125.7	125.7	پاکه ره وه ی جل و به رگ	316
32	Footwear							91.3	91.3	91.3	90.6	90.6	91.7	پیناوه	32

بهرده‌وامی

Main and sub groups	کانونی	تشرینی	تشرینی	نهلول	ناب	ته‌مووز	جوزه‌ییران	نایار	نیسان	نادر	شویات	کانونی	گروه‌ی به‌سره‌گی و لاه‌کیه‌گان	ز
	به‌کاتم	دووم	یه‌کهم	سه‌په‌م	چهارم	پنجم	ششم	هفتم	هشتم	نهم	دهم	دووم		
	Dec	Nov	Oct	Sep	Aug	Jul	Jun	May	April	Mar	Feb	Jan		
	2018	2018	2018	2018	2018	2018	2018	2018	2018	2018	2018	2018		
4	Housing, Water, Electricity & LPG						97.0	93.2	93.8	95.7	98.0	99.6	خانوب، ناو، کاره‌یا و سوتهمه‌نی	4
411	Rent						91.8	92.3	92.3	94.3	94.3	94.3	کرین خانوب	411
412	House Maintenance and Services						79.1	79.1	79.1	83.3	83.3	84.1	چاککردنه‌ووخزمه‌تکوزاری خانوب	412
413	Electricity and Water Supply						152.1	94.3	101.8	105.3	137.2	174.7	دایین کردنی ناو و کاره‌یا	413
414	Fuels(gasoline, kerosene and LPG)						106.9	106.9	107.3	106.4	106.4	98.9	سوتهمه‌نی(گازوانیل، نه‌وتوغاز)	414
5	House Supplies , Appliances & Maintenance						88.3	88.6	88.6	88.7	88.7	89.2	پیداویستیه‌گانی ناومان و چاککردنه‌وه	5
51	Furniture & Equipment						88.6	88.6	88.6	88.9	88.9	88.8	رایه‌خ و کهل و په‌ل	51
52	Home Appliances						88.0	88.6	88.6	88.5	88.5	89.5	کهل و په‌لی ناومان	52
6	Health						110.3	109.5	109.5	107.6	107.6	107.8	ته‌ندروستی	6
7	Transportation						84.5	84.3	84.3	85.2	77.6	75.0	گواسته‌وه	7
8	Communications						99.0	99.0	99.0	97.5	97.5	90.2	په‌یوه‌ندیه‌گان	8
9	Recreation and Culture						108.2	109.1	109.2	108.6	107.7	84.8	رؤشنیری	9
10	Education						119.7	119.7	119.7	119.7	119.7	124.2	په‌روورده	10
11	Restaurants						97.3	97.3	97.3	97.3	97.3	86.9	چیشته‌خانه‌گان	11
12	Misc. Services and Goods						93.8	94.9	94.9	95.2	95.7	96.0	کهرسته‌و خزمه‌تگوزارییه‌ جوراو جوره‌گان	12
0	General Index Number						93.3	92.7	92.8	93.1	91.5	90.6	تیکرای گشتی	0

ژماره‌ی پیاوانه‌یی نرخه‌گانی به‌کاربره نه‌ پارێزگای دهۆک بۆ مانگی حوزه‌یران / 2018

#	Main and sub groups	کانونی	تشرینی	تشرینی	نه‌یلول	ناب	ته‌موز	حوزه‌یران	مایار	نیسان	نادار	شوبات	کانونی	گرووپه‌ سه‌ره‌کی و لاوه‌کیه‌کان	ز
		یه‌که‌م	دووهم	یه‌که‌م									دووهم		
		Dec	Nov	Oct	Sep	Aug	Jul	Jun	May	April	Mar	Feb	Jan		
		2018	2018	2018	2018	2018	2018	2018	2018	2018	2018	2018	2018		
1	Food and Non-Alcoholic Beverages						88.6	89.0	89.9	90.9	91.5	92.2	خواردن و خواردنه‌وه‌ ناکه‌ولیه‌کان	1	
11	Food						92.9	92.5	93.4	94.4	95.1	97.4	خواردن	11	
111	Cereals and their products						107.6	106.9	108.5	110.2	111.0	113.8	دانه‌وێله و به‌ره‌مه‌کانی	111	
112	Meats						87.9	88.2	87.8	89.4	90.3	90.6	گوشت	112	
113	Fish						92.9	89.9	91.4	90.9	93.2	94.5	ماسی	113	
114	Yogurt, Cheese and Eggs						89.8	86.3	87.1	87.9	85.4	90.1	ماس، پهنیر و هیلکه	114	
115	Oils and Fats						96.8	94.1	100.3	100.5	101.5	101.8	زهیت و روون	115	
116	Fruits						73.0	76.4	73.3	72.7	74.2	75.7	میوه	116	
117	Vegetables						77.9	81.2	84.4	85.6	86.3	84.3	سه‌وزه	117	
118	Sugar and Sugar Products						96.0	96.1	96.8	96.1	98.6	95.2	شکر و به‌ره‌مه‌کانی شکر	118	
119	Other Food Products						101.4	100.4	96.7	96.5	102.0	106.4	به‌ره‌مه‌کانی تری خواردن	119	
12	Non-Alcoholic Beverages						113.9	115.0	113.1	112.1	112.1	112.2	خواردنه‌وه‌ ناکه‌ولیه‌کان	12	
2	Alcoholic beverages& Tobacco						138.7	138.7	138.7	138.7	138.7	118.6	خواردنه‌وه‌ که‌ولیه‌کان و توتن	2	
3	Clothes and Footwear						99.5	101.3	97.8	98.3	97.8	100.7	جل و به‌رگ و پیناڵو	3	
31	Clothes						102.1	103.8	101.3	101.8	101.1	103.8	جل و به‌رگ	31	
311	Cloth Fabrics						115.6	119.2	115.6	115.6	115.6	116.1	که‌رسته‌ی جل و به‌رگ	311	
312	Sewing Clothes Services						141.1	145.1	142.4	142.4	142.4	144.2	خزمه‌تگوزاری دووری نی جل و به‌رگ	312	
313	Men's Readymade Wear						106.3	107.9	105.8	106.2	105.4	110.4	جل و به‌رگی ناماده‌کراوی پیاوان	313	
314	Ladies' Readymade Wear						66.7	66.8	66.1	66.2	65.5	66.6	جل و به‌رگی ناماده‌کراوی ناپه‌رتان	314	
315	Children's Readymade Wear						93.7	94.5	90.5	92.6	91.6	94.0	جل و به‌رگی ناماده‌کراوی منداڵان	315	
316	Clothes Cleaning						79.3	77.5	79.3	79.3	79.3	80.0	پاکه‌ره‌ویی جل و به‌رگ	316	
32	Footwear						89.3	91.7	83.1	83.2	83.6	87.5	پیناڵو	32	

به‌رده‌وامی

#	Main and sub groups	کانونی	تشرینی	تشرینی	نه‌یلول	ناب	ته‌موز	حوزه‌پیران	نایار	نیسان	نادر	شوبات	کانونی	گروپه سهرگی و لاوه‌کیه‌کان	ز
		یه‌که‌م	دووم	یه‌که‌م	Sep	Aug	Jul	Jun	May	April	Mar	Feb	Jan		
		2018	2018	2018	2018	2018	2018	2018	2018	2018	2018	2018	2018		
4	Housing, Water, Electricity & LPG							115.3	110.4	111.4	112.8	113.6	114.0	خانو , ناو , کاره‌یاوسوته‌مه‌نی	4
411	Rent							110.7	110.8	110.8	111.3	111.3	111.3	کرئی خانوو	411
412	House Maintenance and Services							121.2	119.2	121.2	121.2	121.2	121.2	چاککردنه‌وه‌وخزمه‌تگوزاری خانوو	412
413	Electricity and Water Supply							175.5	130.8	139.8	151.6	165.5	172.4	دایین کردنی ناو و کاره‌یا	413
414	Fuels(gasoline, kerosene and LPG)							96.8	93.3	93.1	98.1	98.5	97.1	سوته‌مه‌نی (گازونیل, نه‌وت وغاز)	414
5	House Supplies , Appliances & Maintenance							93.2	94.6	93.4	93.4	94.0	95.6	پیداو‌یستیه‌کانی ناومان و چاککردنه‌وه	5
51	Furniture & Equipment							100.6	101.3	100.5	100.4	101.1	102.6	رایه‌خ و کهل و په‌ل	51
52	Home Appliances							93.2	94.6	93.4	93.4	94.0	95.6	کهل و په‌لی ناومان	52
6	Health							136.6	137.0	136.6	137.0	137.0	133.2	ته‌ندروستی	6
7	Transportation							91.2	93.4	79.9	80.0	80.0	84.1	گواسته‌وه	7
8	Communications							109.9	106.8	107.1	110.7	110.8	102.0	په‌یوه‌ندیه‌کان	8
9	Recreation and Culture							81.7	81.6	82.1	82.1	67.3	69.1	رؤشنبیری	9
10	Education							135.0	138.1	138.1	138.1	138.1	138.1	په‌رومه‌ده	10
11	Restaurants							100.0	100.0	99.7	99.8	99.7	99.7	چیشته‌خانه‌کان	11
12	Misc. Services and Goods							93.2	96.2	95.9	95.9	95.9	95.8	که‌رسته‌وخزمه‌تگوزارییه‌ جوړاو جوړه‌کان	12
0	General Index Number							98.6	98.6	95.8	96.4	96.2	97.0	تیکرای گشتی	0

تیکرای گۆرانی مانگانه نه ههریمی کوردستان بۆ مانگی حوزهیران/2018

#	Main and sub groups	تیکرای گۆرانی مانگانه %	حوزهیران		تیکرای گۆرانی مانگانه %	نایار		تیکرای گۆرانی مانگانه %	نيسان		تیکرای گۆرانی مانگانه %	شوبات		تیکرای گۆرانی مانگانه %	کانۆنی دووم		تیکرای گۆرانی مانگانه %	کانۆنی دووم	کانۆنی یهکم	گروپه سه ره کیه کان	ز
			نایار	نایار		نيسان	شوبات		کانۆنی دووم	کانۆنی دووم											
			June 2018	May 2018		May 2018	Apr 2018		Apr 2018	Mar 2018		Feb 2018	Jan 2018		Jan 2018	Des 2017					
01	Food and Non-Alcoholic Beverages	0.2	90.9	90.7	-1.0	90.7	91.7	0.2	91.7	91.5	0.1	91.5	91.4	-0.2	91.4	91.6	0.4	91.6	91.2	خواردن و خواردنهوه ناکهولیه کان	01
02	Alcoholic Beverages& Tobacco	0.0	123.2	123.2	0.0	123.2	123.2	0.0	123.2	123.2	0.0	123.2	123.2	3.5	123.2	119.0	0.0	119.0	119.0	خواردنهوه کهولیه کان و توتن	02
03	Clothes and Footwear	-0.4	89.9	90.3	0.8	90.3	89.5	0.3	89.5	89.3	-0.5	89.3	89.8	-0.5	89.8	90.2	-1.5	90.2	91.6	چل و بهرگ و پیلانو	03
04	Housing, Water, Electricity& LPG	4.3	100.8	96.7	0.3	96.7	96.3	5.4	96.3	91.4	-1.3	91.4	92.6	-1.4	92.6	93.9	-9.1	93.9	103.3	خانوو، ئاو، کاربیا و سوتنه مه نئ	04
05	House Supplies , Appliances & Maintenance	-0.5	93.7	94.2	0.3	94.2	93.9	0.0	93.9	94.0	-0.1	94.0	94.1	-0.4	94.1	94.4	3.9	94.4	90.8	پیداو یستیه کانی ئاو ما ئ و چاککردنه وه	05
06	Health	0.2	117.7	117.5	0.1	117.5	117.4	0.6	117.4	116.7	0.0	116.7	116.7	0.6	116.7	115.9	8.0	115.9	107.3	ته ندروستی	06
07	Transportation	0.0	89.8	89.8	3.6	89.8	86.6	-1.0	86.6	87.5	3.9	87.5	84.2	0.2	84.2	84.1	-1.3	84.1	85.1	گواستنه وه	07
08	Communications	3.3	103.9	100.7	-0.1	100.7	100.7	1.8	100.7	99.0	0.0	99.0	99.0	6.4	99.0	93.0	5.0	93.0	88.6	په یوه ندییه کان	08
09	Recreation and Culture	-0.4	93.1	93.4	0.7	93.4	92.8	-0.3	92.8	93.0	6.0	93.0	87.7	11.9	87.7	78.4	4.8	78.4	74.8	رۆشبهیری	09
10	Education	-0.6	115.6	116.2	0.0	116.2	116.2	0.0	116.2	116.2	0.0	116.2	116.2	-1.6	116.2	118.2	-4.4	118.2	123.6	په روه ره	10
11	Restaurants	0.0	99.5	99.5	0.1	99.5	99.4	0.0	99.4	99.4	0.0	99.4	99.4	9.0	99.4	91.2	0.0	91.2	91.2	چیشته خانه کان	11
12	Misc. Services and Goods	-1.7	90.4	92.0	0.1	92.0	91.9	-0.1	91.9	92.0	-0.4	92.0	92.4	-0.7	92.4	93.0	2.0	93.0	91.2	که ره سته و خز مه ت گوزارییه جو را و جو ره کان	12
0.00	General Index Number	0.8	95.3	95	0.6	94.6	94	-0.3	94.1	94.4	0.8	94.4	93.6	0.2	93.6	93.5	0.3	93.5	93.2	تیکرای گشتی	0.00

تیکرای گۆرانی سالانه نه‌هه‌رئیمی کوردستان بۆ مانگی حوزه‌پیران /2018

#	Main groups	حوزه‌پیران		تیکرای گۆرانی سالانه %	نایار		تیکرای گۆرانی سالانه %	نیسان		تیکرای گۆرانی سالانه %	مار		تیکرای گۆرانی سالانه %	شوبات		تیکرای گۆرانی سالانه %	کانونی دوهم		گروپه سه‌ره‌کیه‌کان	ز	
		June	June		May	May		Apr	Apr		Mar	Mar		Feb	Feb		Jan	Jan			
		2018	2017		2018	2017		2018	2017		2018	2017		2018	2017		2018	2017			
01	Food and Non-Alcoholic Beverages	-0.2	90.9	91.1	-0.8	90.7	91.4	-0.6	91.7	92.2	-0.7	91.5	92.2	-0.9	91.4	92.2	0.5	91.6	91.1	خواردن و خواردنهوه ناکه‌ویه‌کان	01
02	Alcoholic Beverages& Tobacco	2.8	123.2	119.9	2.8	123.2	119.9	2.8	123.2	119.9	3.5	123.2	119.0	3.5	123.2	119.0	-0.3	119.0	119.4	خواردنهوه که‌ویه‌کان و توتن	02
03	Clothes and Footwear	-2.6	89.9	92.3	-2.3	90.3	92.4	-2.2	89.5	91.6	-4.0	89.3	93.0	-3.9	89.8	93.4	-3.5	90.2	93.5	جل و به‌رگ و پیناڤو	03
04	Housing, Water, Electricity& LPG	-6.4	100.8	107.7	-10.1	96.7	107.6	-11.1	96.3	108.4	-18.3	91.4	111.8	-17.9	92.6	112.8	-16.5	93.9	112.4	خانو، ناو، کاره‌جاو سوتنه‌مه‌نی	04
05	House Supplies , Appliances & Maintenance	1.9	93.7	92.0	2.8	94.2	91.6	2.9	93.9	91.3	1.6	94.0	92.4	1.8	94.1	92.4	2.1	94.4	92.5	پینا‌ویسته‌کانی ناو ماڤ و چاک‌کردنه‌وه	05
06	Health	7.2	117.7	109.8	8.2	117.5	108.6	9.9	117.4	106.8	8.6	116.7	107.4	8.5	116.7	107.5	7.8	115.9	107.5	ته‌ندروستی	06
07	Transportation	4.5	89.8	85.9	3.6	89.8	86.6	-1.0	86.6	87.5	-1.2	87.5	88.6	-4.9	84.2	88.6	-5.1	84.1	88.6	گواسته‌وه	07
08	Communications	10.1	103.9	94.4	6.4	100.7	94.6	6.2	100.7	94.8	4.6	99.0	94.6	4.4	99.0	94.8	-1.9	93.0	94.8	په‌یوه‌ندیه‌کان	08
09	Recreation and Culture	15.2	93.1	80.8	15.0	93.4	81.2	14.2	92.8	81.2	13.2	93.0	82.2	6.2	87.7	82.6	-7.9	78.4	85.1	رۆشنی‌یری	09
10	Education	-1.0	115.6	116.8	-0.4	116.2	116.7	-0.5	116.2	116.8	-1.7	116.2	118.3	-1.7	116.2	118.3	-6.4	118.2	126.3	په‌روه‌ده	10
11	Restaurants	1.8	99.5	97.7	2.1	99.5	97.4	2.1	99.4	97.4	1.9	99.4	97.6	1.8	99.4	97.7	-6.7	91.2	97.7	چیشخانه‌کان	11
12	Misc. Services and Goods	1.3	90.4	89.3	1.9	92.0	90.3	1.7	91.9	90.4	2.4	92.0	89.9	2.6	92.4	90.1	3.6	93.0	89.8	که‌رسته و خزمه‌ت گوزارییه جۇراو جۇره‌کان	12
0.00	General Index Number	1.5	95.3	93.9	0.5	94.6	94.1	-0.5	94.1	94.5	-0.9	94.4	95.2	-1.8	93.6	95.4	-1.9	93.5	95.3	تیکرای گشتی	00

ﻣﺎﻓﻰ ﺑﻼﻭﻛﺮﺩﻧﻪﻭﻩﻱ ﭘﺎﺭﯨﺰﺭﺍﻭﻩ :

ﻭﻩﺯﺍﺭﻩﺗﻰ ﭘﻼﻧﺪﺍﻧﺎﻥ / ﺩﻩﺳﺘﻪﻱ ﺋﺎﻣﺎﺭﻱ ﻫﻪﺭﯨﻤﻰ ﻛﻮﺭﺩﯨﺴﺘﺎﻥ

ﺑﯘ ﺯﺍﻧﺒﻴﺎﺭﻱ ﺯﻳﺎﺗﺮ ﭘﻪﻳﻮﻩﻧﺪﻱ ﺑﯩﻜﻪ ﺑﻪ :

ﻧﯩﻤﯩﻴﻞ : Contact@krso.gov.krd

ﺳﺎﻳﺘﻰ ﻧﻪ ﺋﯩﻜﺘﺮﻭﻧﻰ : www.krso.gov.krd

ﺗﻪﻟﻪﻓﻮﻥ : 00964(0)662559170