



حکومتی هەریمی کوردستان
ووزارتی پلاندانان
دهستهی ئاماری هەریم

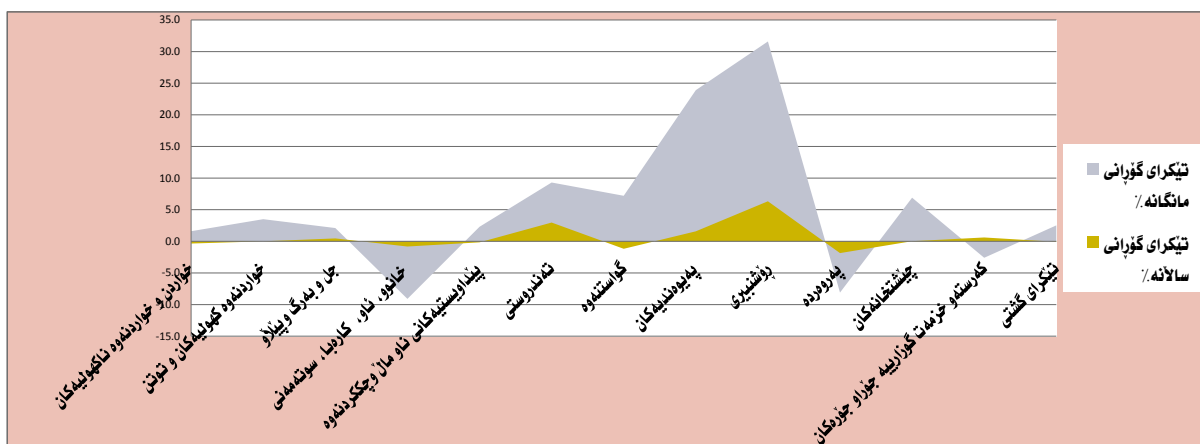
ژمارهی پێوانهیی بۆ نرخهکانی بهکاربه رته هەریمی کوردستان بۆ مانگی کانونی یهکههه / 2018

بهشی ژمارهی پێوانهیی
کانونی دووههه / 2019

شیکردنه‌وی ریژه‌ی هه‌لاوسان

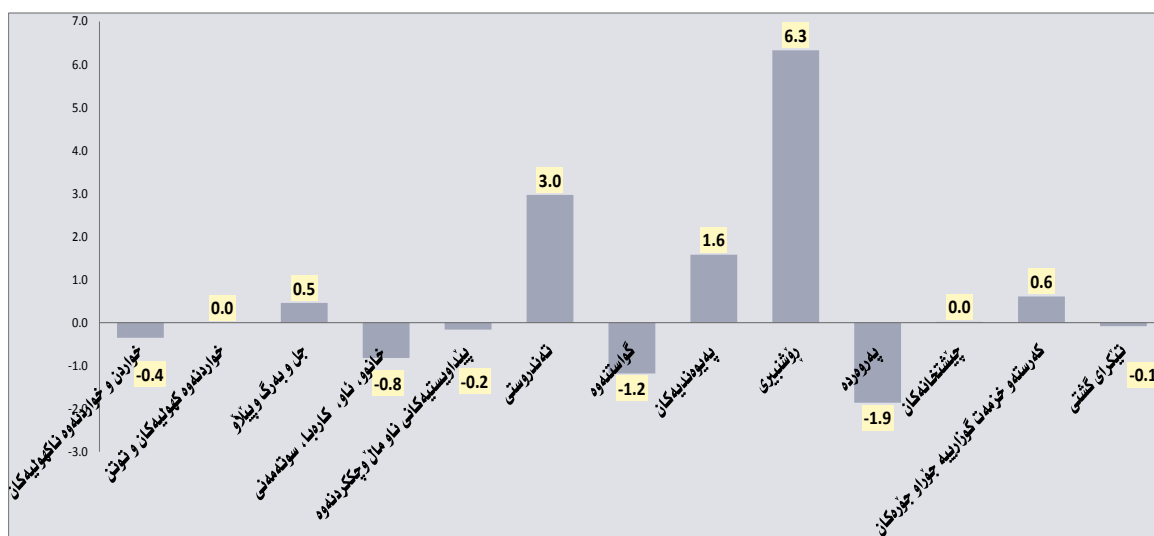
1. تیکرای هه‌لاوسانی مانگانه

ژماره پیناونه‌یی نرخ‌ی به‌کاربر نه مانگی کانونی یه‌که‌می 2018 نه‌هه‌ریمی کوردستان گه‌یشته 95.5% وه به به‌راوورد به مانگی رابردوو به ریژه‌ی 0.1% نزم بوونه‌وی به‌خووه تۆمار کردوو، به‌لام به‌رز بوونه‌وی سائانه پیشان ده‌دات به به‌راوورد نه‌گه‌ل مانگی کانونی یه‌که‌می سالی 2017 به‌ریژه‌ی 2.5%.



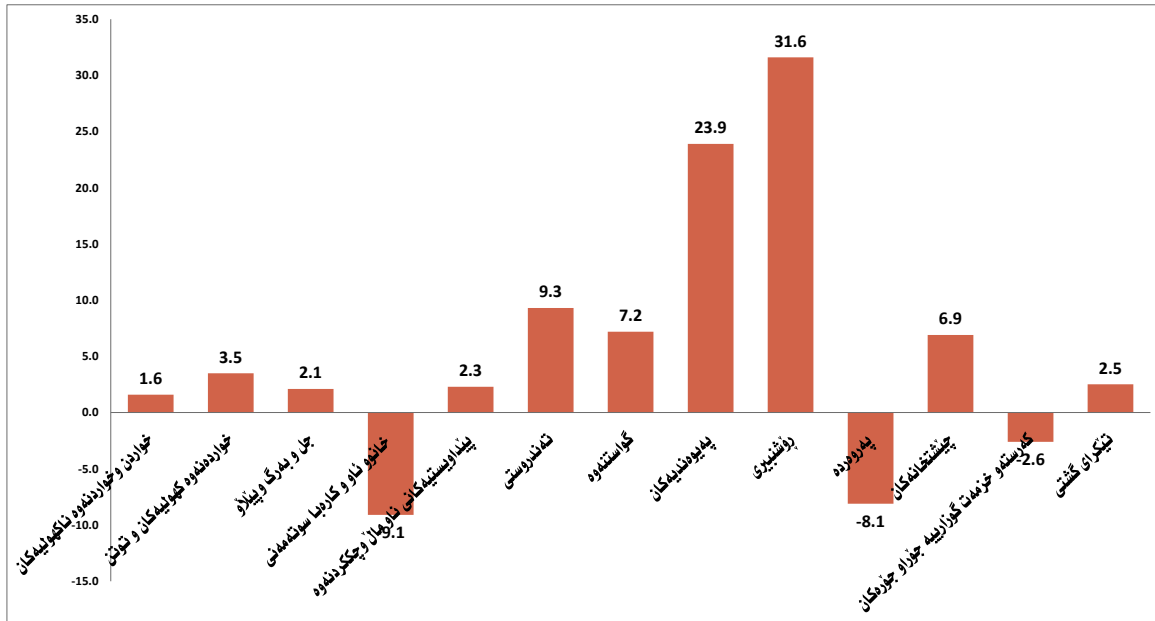
هوی نزم بوونه‌وه ده‌گه‌ریته‌وه بۆ نزم بوونه‌وی نرخه‌کان نه‌م به‌شانه‌ی خواره‌وه:

1. په‌روه‌ده به‌ریژه‌ی 1.9%،
2. گواسته‌وه به‌ریژه‌ی 1.2%،
3. خانوو(کرێ، کاره‌با، ناو، سوته‌مه‌نی) به‌ریژه‌ی 0.8%،
4. خواردن و خواردنه‌وه ناکه‌ویه‌کان به‌ریژه‌ی 0.4%،
5. پیداو‌یسته‌یه‌کانی ناو ما‌ل و چاکردنه‌وه به‌ریژه‌ی 0.2%.



2- تیگرای هه‌لاوسانی سالانه

ژماری پیاوانه‌یی نرخه‌ی به‌کاربر له‌هه‌ریمی کوردستان بۆ مانگی کانونی یه‌که‌می سالی 2018 گه‌یشته 95.5٪ وه به‌به‌راوورد به‌مانگی تشرینی دووه‌می سالی رابردوو به‌پێژه‌ی 2.5٪ به‌رز بوونه‌وه‌ی تۆمار کردوووه که هۆی ئەم به‌رز بوونه‌وه‌یه ده‌گه‌رێته‌وه بۆ به‌رز بوونه‌وه‌ی نرخه‌کان له‌به‌شه‌کانی:



1. رۆشنییری به‌پێژه‌ی 31.6٪،
2. په‌یوه‌ندییه‌کان به‌پێژه‌ی 23.9٪،
3. ته‌ندروستی به‌پێژه‌ی 9.3٪،
4. گواستنه‌وه به‌پێژه‌ی 7.2٪،
5. چێشته‌خانه‌کان به‌پێژه‌ی 6.9٪،
6. خواردنه‌وه کهلویه‌کان و تۆوتن به‌پێژه‌ی 3.5٪،
7. پیداوێستیه‌کانی ناو مال و چاک‌کردنه‌وه به‌پێژه‌ی 2.3٪،
8. جێ و به‌رگ و پیلای به‌پێژه‌ی 2.1٪،
9. خواردن و خواردنه‌وه ناکهلویه‌کان به‌پێژه‌ی 1.6٪.

3- به راووردی ریژهی هه لاوسان نه گه ن 2012 (2012 = 100%)

ژمارهی پیوانه یی نرخی به كار بهر نه مانگی كانونی یه كه می سانی 2018 نه هه ریی كوردستان به ریژهی 4.5% نزم بوونه وه
پیشان ده دات به به راوورد نه گه ن سانی بنه رت 2012.

4- ریژهی هه لاوسان بۆ پاریزگاکانی هه ریی كوردستان :-

ژمارهی پیوانه یی نرخی به كار بهر نه پاریزگاکانی هه ریی كوردستان جیاوازیان تۆمار کردوو نه مانگی كانونی یه كه م سانی
2018 به م شیوه ی خواره وه :

- I. پاریزگای هه ولییر (97.1%) به ریژهی 0.8% نزم بوونه وه ی تۆمار کردوو نه ،
- II. پاریزگای سلیمان (93.0%) به ریژهی 0.7% به رز بوونه وه ی تۆمار کردوو نه ،
- III. پاریزگای دهوك (97.8%) به ریژهی 0.3% نزم بوونه وه ی تۆمار کردوو نه .

خشته‌کان

ژماره‌ی پێوانه‌یی نرخه‌کائی به‌کاربهر له‌هه‌رێمی کوردستان بۆ مانگی کانونی یه‌که‌م / 2018

#	Main and sub groups	کانونی	تشرینی	تشرینی	ئەیلول	ئاب	تەموز	حوزەیران	مایدار	ئێسان	ئادار	شوبات	کانونی	گرووپی سهره‌کی و لاوه‌کیه‌کان	ز
		یه‌که‌م	دووم	یه‌که‌م									دووم		
		Dec	Nov	Oct	Sep	Aug	Jul	Jun	May	April	Mar	Feb	Jan		
		2018	2018	2018	2018	2018	2018	2018	2018	2018	2018	2018	2018		
1	Food and Non-Alcoholic Beverages	92.7	93.0	94.0	92.2	91.6	92.0	90.9	90.7	91.7	91.5	91.4	91.6	خواردن و خواردنه‌وه ناکه‌ولیه‌کان	1
11	Food	93.2	93.4	94.6	92.8	92.2	92.7	91.9	91.6	92.6	92.4	92.3	92.7	خواردن	11
111	Cereals and their products	100.8	101.0	100.9	101.0	101.1	101.1	101.8	101.6	102.0	102.3	102.5	103.1	دانه‌ویلوه به‌ره‌مه‌کانی	111
112	Meats	91.2	91.3	91.5	91.8	91.9	91.7	91.6	91.7	92.3	92.6	92.8	92.9	گوشت	112
113	Fish	67.7	67.3	73.2	73.9	74.0	74.8	73.6	73.0	73.3	73.1	73.6	73.9	ماسی	113
114	Yogurt, Cheese and Eggs	89.0	88.7	90.3	88.0	89.4	89.4	88.5	89.4	89.6	89.7	89.5	90.6	ماس‌ و په‌نیره‌هینکه	114
115	Oils and Fats	97.8	97.5	97.1	96.9	96.9	97.0	97.2	96.6	98.1	98.1	98.4	98.4	زه‌یت و روون	115
116	Fruits	84.9	84.9	81.9	87.6	82.7	85.3	80.0	82.6	82.7	81.4	81.8	81.5	میوه	116
117	Vegetables	98.2	99.4	106.5	94.2	92.8	93.2	91.2	88.2	91.3	90.5	89.1	88.9	سه‌وزه	117
118	Sugar and Sugar Products	95.6	95.9	95.6	95.3	95.6	96.4	95.6	95.6	95.8	95.6	96.1	95.2	شه‌کروه‌یه‌ره‌مه‌کانی شه‌کر	118
119	Other Food Products	106.2	107.6	108.0	107.7	107.7	107.8	108.8	108.6	107.8	107.8	108.9	109.8	به‌ره‌مه‌کانی تری خواردن	119
12	Non-Alcoholic Beverages	115.8	117.1	110.3	109.9	109.9	110.1	110.1	110.4	110.0	109.8	109.8	111.5	خواردنه‌وه ناکه‌ولیه‌کان	12
2	Alcoholic beverages& Tobacco	123.2	123.2	123.2	123.2	123.2	123.2	123.2	123.2	123.2	123.2	123.2	119.0	خواردنه‌وه که‌ولیه‌کان و توتن	2
3	Clothes and Footwear	93.5	93.1	91.5	90.7	89.5	89.4	89.9	90.3	89.5	89.3	89.2	90.2	جل و به‌رگ و پێلاو	3
31	Clothes	101.9	101.4	99.1	98.7	99.5	99.7	100.2	100.8	100.0	100.1	99.9	102.6	جل و به‌رگ	31
311	Cloth Fabrics	107.0	104.7	100.4	99.1	99.5	99.5	99.5	100.9	99.5	100.0	100.0	104.8	که‌رسته‌ی جل و به‌رگ	311
312	Sewing Clothes Services	103.0	103.0	103.4	102.9	104.0	104.0	104.0	104.9	104.3	104.3	104.3	104.7	خزمه‌ت‌گوزاری دوورینی جل و به‌رگ	312
313	Men's Readymade Wear	92.9	92.9	90.9	89.6	93.0	92.5	93.4	93.7	93.3	92.9	92.7	94.5	جل و به‌رگی ناماده‌کراوی پیاوان	313
314	Ladies' Readymade Wear	67.8	68.0	66.6	66.9	63.5	63.2	63.5	63.5	63.4	63.4	63.2	64.1	جل و به‌رگی ناماده‌کراوی ئافره‌تان	314
315	Children's Readymade Wear	78.4	78.4	77.2	77.5	74.2	74.5	75.0	75.2	74.4	74.8	74.6	75.1	جل و به‌رگی ناماده‌کراوی منداڵان	315
316	Clothes Cleaning	106.6	106.6	106.6	106.6	108.7	108.7	108.7	108.3	108.7	108.7	108.7	108.8	پاک‌کهره‌وه‌ی جل و به‌رگ	316
32	Footwear	97.9	97.8	97.2	97.0	96.2	96.0	96.4	96.8	95.1	94.8	94.9	96.2	پێلاو	32

ژمارهی پیاوانه یی نرخه کانی به کاربهر نه پارێزگای هه و ئیر بۆ مانگی کانونی یه کهم / 2018

#	Main and sub groups	کانونی	تشرینی	تشرینی	نه ییلول	ناپ	ته مووز	حوزه یران	نایار	نیسان	نادار	شوبات	کانونی	گرووی سهرکی و لاوه کیه کان	ز
		یه کهم	دووهم	یه کهم									دووهم		
		Dec	Nov	Oct	Sep	Aug	Jul	Jun	May	April	Mar	Feb	Jan		
		2018	2018	2018	2018	2018	2018	2018	2018	2018	2018	2018	2018		
1	Food and Non-Alcoholic Beverages	90.5	92.6	93.6	91.9	89.2	90.5	87.9	87.5	89.5	88.8	89.4	89.3	خواردن و خواردنهوه ناکهولیه کان	1
11	Food	90.7	92.7	94.4	92.9	90.3	91.6	89.1	88.7	90.7	90.0	90.6	90.4	خواردن	11
111	Cereals and their products	97.4	97.4	97.4	97.4	97.4	97.4	97.4	97.4	97.4	97.4	97.4	97.4	دانه و بیه به رهه کانی	111
112	Meats	87.3	87.6	87.9	87.9	87.9	87.9	88.0	88.2	90.1	89.8	89.8	89.8	گوشت	112
113	Fish	66.6	65.2	80.3	80.3	80.6	82.6	80.4	80.4	80.4	80.2	80.2	80.2	ماسی	113
114	Yogurt, Cheese and Eggs	85.0	85.3	89.8	88.7	89.4	90.2	87.7	92.2	92.2	92.1	92.2	92.5	ماست و پهنیر و هیلکه	114
115	Oils and Fats	98.3	98.3	96.6	96.6	96.6	96.6	96.6	96.6	97.1	97.1	97.2	97.2	زهیت و روون	115
116	Fruits	92.7	94.5	83.2	95.3	80.7	88.3	74.9	80.1	82.4	78.3	81.3	78.9	میوه	116
117	Vegetables	94.5	102.9	115.4	98.8	94.0	94.7	91.1	82.4	88.6	88.2	89.5	89.9	سهوزه	117
118	Sugar and Sugar Products	89.2	90.0	89.1	89.1	89.1	91.3	91.3	91.3	91.3	91.3	91.3	90.7	شەکر و به رهه مه کانی شەکر	118
119	Other Food Products	92.1	93.9	95.7	95.7	95.7	95.7	95.7	95.7	95.7	95.7	95.7	95.7	به رهه مه کانی تری خواردن	119
12	Non-Alcoholic Beverages	121.1	124.3	108.0	108.0	108.0	108.0	108.0	108.0	108.0	108.0	108.0	112.4	خواردنهوه ناکهولیه کان	12
2	Alcoholic beverages& Tobacco	129.7	129.7	129.7	129.7	129.7	129.7	129.7	129.7	129.7	129.7	129.7	129.7	خواردنهوه کهولیه کان و توتن	2
3	Clothes and Footwear	91.1	91.1	88.9	88.5	85.1	85.1	85.5	85.5	85.5	85.5	85.5	85.4	جل و بهرگ و پیناڤو	3
31	Clothes	88.0	88.0	85.5	85.1	81.4	81.4	81.9	81.9	81.9	81.9	81.9	81.8	جل و بهرگ	31
311	Cloth Fabrics	104.5	104.5	102.3	101.4	100.8	100.8	100.8	100.8	100.8	100.8	100.8	100.8	که رسته ی جل و بهرگ	311
312	Sewing Clothes Services	93.8	93.8	93.8	93.8	98.4	98.4	98.4	98.4	98.4	98.4	98.4	98.4	خزمه تگوزاری دوورینی جل و بهرگ	312
313	Men's Readymade Wear	86.4	86.4	83.0	82.6	81.8	81.8	83.1	83.1	83.1	83.1	83.1	83.1	جل و بهرگی ناماده کراوی پیاوان	313
314	Ladies' Readymade Wear	74.5	74.5	71.4	71.9	61.9	61.9	62.0	62.0	62.0	62.0	62.0	61.2	جل و بهرگی ناماده کراوی نافره تان	314
315	Children's Readymade Wear	87.4	87.4	86.6	85.1	76.5	76.5	76.5	76.5	76.5	76.5	76.5	76.5	جل و بهرگی ناماده کراوی مندا لان	315
316	Clothes Cleaning	100.0	100.0	100.0	100.0	105.5	105.5	105.5	105.5	105.5	105.5	105.5	105.5	پاککه ره وه ی جل و بهرگ	316
32	Footwear	109.0	109.0	108.4	108.4	106.1	106.1	106.1	106.1	106.1	106.1	106.1	106.1	پیناڤو	32

به‌رده‌وامی

Main and sub groups	کانونی	تشرینی	تشرینی	نه‌یلول	ناب	ته‌موز	جوزه‌یران	نایار	نیسان	نادر	شوبات	کانونی	گروپی سه‌ره‌گی و لاوه‌کیه‌کان	ز	
	یه‌که‌م	دووم	یه‌که‌م	2018	Aug	Jul	Jun	May	April	Mar	Feb	2018			
	Dec	Nov	Oct	Sep	2018	2018	2018	2018	2018	2018	2018	2018			
4	Housing, Water, Electricity & LPG	88.4	87.1	86.9	89.2	91.7	99.9	97.0	93.2	93.8	95.7	98.0	99.6	خانوو، ناو، کاره‌یا و سوتنه‌مه‌نی	4
411	Rent	79.6	79.0	79.8	79.6	81.6	92.6	91.8	92.3	92.3	94.3	94.3	94.3	کرینی خانوو	411
412	House Maintenance and Services	79.4	79.4	79.0	79.1	79.1	79.1	79.1	79.1	79.1	83.3	83.3	84.1	چاککردنه‌وه‌وخزمه‌تکوزاری خانوو	412
413	Electricity and Water Supply	143.7	129.4	114.1	156.0	172.2	185.9	152.1	94.3	101.8	105.3	137.2	174.7	دابین کردنی ناو و کاره‌یا	413
414	Fuels(gasoline, kerosene and LPG)	107.9	108.8	111.4	107.6	107.6	106.9	106.9	106.9	107.3	106.4	106.4	98.9	سوتنه‌مه‌نی(گازوانیل، نه‌وتوغاز)	414
5	House Supplies , Appliances & Maintenance	89.5	89.6	89.0	89.0	88.6	87.6	88.3	88.6	88.6	88.7	88.7	89.2	پیداویستییه‌کائی ناومان و چاککردنه‌وه	5
51	Furniture & Equipment	90.6	90.6	90.0	89.7	88.6	87.0	88.6	88.6	88.6	88.9	88.9	88.8	پایه‌خ و که‌ل و په‌ل	51
52	Home Appliances	88.6	88.6	88.2	88.5	88.5	88.1	88.0	88.6	88.6	88.5	88.5	89.5	که‌ل و په‌لی ناومان	52
6	Health	113.3	106.5	112.9	110.3	110.3	110.3	110.3	109.5	109.5	107.6	107.6	107.8	ته‌ندروستی	6
7	Transportation	88.3	88.4	88.5	88.5	84.8	84.1	84.5	84.3	84.3	85.2	77.6	75.0	گواسته‌وه	7
8	Communications	99.3	99.3	98.8	99.4	99.0	98.8	99.0	99.0	99.0	97.5	97.5	90.2	په‌یوه‌ندئیه‌کان	8
9	Recreation and Culture	105.2	105.4	102.5	108.6	111.2	109.4	108.2	109.1	109.2	108.6	107.7	84.8	رۆشنیری	9
10	Education	119.7	119.7	119.7	119.7	119.7	119.7	119.7	119.7	119.7	119.7	119.7	124.2	په‌روه‌ده	10
11	Restaurants	92.8	92.8	92.8	92.8	97.3	97.3	97.3	97.3	97.3	97.3	97.3	86.9	چیشته‌خانه‌کان	11
12	Misc. Services and Goods	91.4	91.3	92.6	91.2	91.9	91.9	93.8	94.9	94.9	95.2	95.7	96.0	که‌رسنه‌ و خزمه‌تگوزارییه‌ جزواو جزوه‌کان	12
0	General Index Number	93.0	92.4	92.69	92.5	92.6	93.7	93.3	92.7	92.8	93.1	91.5	90.6	تیکرای گشتی	0

ژماره‌ی پیاوانه‌یی نرخه‌گانی به‌کاربره‌له پارێزگای دهۆک بۆ مانگی کانونی یه‌که‌م / 2018

#	Main and sub groups	کانونی	تشرینی	تشرینی	نه‌یلول	ناپ	ته‌موز	حوزه‌یران	ئایار	نیسان	نادار	شوبات	کانونی	گروپی سه‌ره‌کی و لاوه‌کیه‌کان	ز
		یه‌که‌م	دووهم	یه‌که‌م									دووهم		
		Dec	Nov	Oct	Sep	Aug	Jul	Jun	May	April	Mar	Feb	Jan		
		2018	2018	2018	2018	2018	2018	2018	2018	2018	2018	2018	2018		
1	Food and Non-Alcoholic Beverages	89.4	88.8	89.2	88.3	88.7	88.6	88.6	89.0	89.9	90.9	91.5	92.2	خواردن و خواردنه‌وه ناکه‌ولیه‌کان	1
11	Food	92.5	91.4	91.9	90.6	91.0	91.5	92.9	92.5	93.4	94.4	95.1	97.4	خواردن	11
111	Cereals and their products	103.2	103.8	103.6	104.0	104.5	104.4	107.6	106.9	108.5	110.2	111.0	113.8	دانه‌ویلنه و به‌ره‌مه‌کانی	111
112	Meats	88.5	88.4	87.6	89.2	89.8	88.8	87.9	88.2	87.8	89.4	90.3	90.6	گوشت	112
113	Fish	89.2	89.5	91.2	94.7	94.7	94.7	92.9	89.9	91.4	90.9	93.2	94.5	ماسی	113
114	Yogurt, Cheese and Eggs	87.2	85.4	85.2	85.9	91.5	90.0	89.8	86.3	87.1	87.9	85.4	90.1	ماس، په‌نیر و هیلکه	114
115	Oils and Fats	96.6	95.3	96.4	95.6	95.5	95.9	96.8	94.1	100.3	100.5	101.5	101.8	زه‌یت و روون	115
116	Fruits	69.8	66.3	68.7	73.7	73.7	75.3	73.0	76.4	73.3	72.7	74.2	75.7	میوه	116
117	Vegetables	86.0	85.4	87.6	79.8	76.6	77.1	77.9	81.2	84.4	85.6	86.3	84.3	سه‌وزه	117
118	Sugar and Sugar Products	98.1	98.0	99.7	98.5	99.9	99.9	96.0	96.1	96.8	96.1	98.6	95.2	شکر و به‌ره‌مه‌کانی شکر	118
119	Other Food Products	93.5	97.0	97.4	95.9	95.8	96.4	101.4	100.4	96.7	96.5	102.0	106.4	به‌ره‌مه‌کانی تری خواردن	119
12	Non-Alcoholic Beverages	117.9	118.5	114.4	112.6	112.5	113.9	113.9	115.0	113.1	112.1	112.1	112.2	خواردنه‌وه ناکه‌ولیه‌کان	12
2	Alcoholic beverages& Tobacco	138.7	138.7	138.7	138.7	138.7	138.7	138.7	138.7	138.7	138.7	138.7	118.6	خواردنه‌وه که‌ولیه‌کان و توتن	2
3	Clothes and Footwear	102.9	100.8	97.5	97.5	98.7	98.1	99.5	101.3	97.8	98.3	97.8	100.7	جل و به‌رگ و پیناڵو	3
31	Clothes	106.0	103.5	100.0	100.0	101.2	100.7	102.1	103.8	101.3	101.8	101.1	103.8	جل و به‌رگ	31
311	Cloth Fabrics	132.5	121.3	115.6	115.6	115.6	115.6	115.6	119.2	115.6	115.6	115.6	116.1	که‌رسته‌ی جل و به‌رگ	311
312	Sewing Clothes Services	139.2	139.2	141.1	138.4	141.1	141.1	141.1	145.1	142.4	142.4	142.4	144.2	خزمه‌تگوزاری دوورینی جل و به‌رگ	312
313	Men's Readymade Wear	108.0	107.9	104.6	104.1	105.4	104.3	106.3	107.9	105.8	106.2	105.4	110.4	جل و به‌رگی ناماده‌کراوی پیاوان	313
314	Ladies' Readymade Wear	66.7	67.6	65.8	66.2	67.1	65.6	66.7	66.8	66.1	66.2	65.5	66.6	جل و به‌رگی ناماده‌کراوی نا‌فهره‌تان	314
315	Children's Readymade Wear	89.5	89.5	85.3	86.3	89.5	91.3	93.7	94.5	90.5	92.6	91.6	94.0	جل و به‌رگی ناماده‌کراوی منداڵان	315
316	Clothes Cleaning	79.3	79.3	79.3	79.3	79.3	79.3	79.3	77.5	79.3	79.3	79.3	80.0	پاک‌که‌ره‌ویی جل و به‌رگ	316
32	Footwear	89.8	89.8	87.7	87.5	88.4	87.5	89.3	91.7	83.1	83.2	83.6	87.5	پیناڵو	32

به‌رده‌وامی

#	Main and sub groups	کانونی	تشرینی	تشرینی	نه‌یلول	ناب	ته‌موز	جوزه‌یران	نایار	نیسان	نادر	شوبات	کانونی	گروپی سه‌ره‌گی و لاره‌کیه‌کان	ز
		یه‌که‌م	دووم	یه‌که‌م	یه‌که‌م	یه‌که‌م	یه‌که‌م	یه‌که‌م	یه‌که‌م	یه‌که‌م	یه‌که‌م	یه‌که‌م	یه‌که‌م		
		Dec	Nov	Oct	Sep	Aug	Jul	Jun	May	April	Mar	Feb	Jan		
		2018	2018	2018	2018	2018	2018	2018	2018	2018	2018	2018	2018		
4	Housing, Water, Electricity & LPG	114.4	117.7	117.4	117.6	114.9	118.0	115.3	110.4	111.4	112.8	113.6	114.0	خانو , ناو , کاره‌باوسوته‌مه‌نی	4
411	Rent	112.1	113.5	113.5	115.4	111.0	111.9	110.7	110.8	110.8	111.3	111.3	111.3	کرئیی خانوو	411
412	House Maintenance and Services	123.1	123.1	123.1	119.6	119.6	121.1	121.2	119.2	121.2	121.2	121.2	121.2	چاککردنه‌وه‌وخزمه‌تکوزاری خانوو	412
413	Electricity and Water Supply	141.2	168.9	165.5	172.4	172.4	196.7	175.5	130.8	139.8	151.6	165.5	172.4	دابین کردنی ناو و کاره‌با	413
414	Fuels(gasoline, kerosene and LPG)	102.8	102.8	102.8	96.4	96.4	96.8	96.8	93.3	93.1	98.1	98.5	97.1	سوته‌مه‌نی(گازوئیل, نه‌وتوغاز)	414
5	House Supplies , Appliances & Maintenance	89.3	89.3	89.9	93.2	93.2	93.2	93.2	94.6	93.4	93.4	94.0	95.6	پیداو‌یستیه‌کائی ناوماں و چاککردنه‌وه	5
51	Furniture & Equipment	95.4	96.0	97.5	99.9	100.1	100.7	100.6	101.3	100.5	100.4	101.1	102.6	پایه‌خ و کهل و پهل	51
52	Home Appliances	89.3	89.3	89.9	93.2	93.2	93.2	93.2	94.6	93.4	93.4	94.0	95.6	کهل و پهل ناوماں	52
6	Health	132.5	132.5	132.4	136.1	136.1	136.1	136.6	137.0	136.6	137.0	137.0	133.2	ته‌ندروستی	6
7	Transportation	89.9	89.9	90.0	89.9	90.0	90.2	91.2	93.4	79.9	80.0	80.0	84.1	گواسته‌وه	7
8	Communications	106.9	106.9	106.9	105.1	106.5	107.1	109.9	106.8	107.1	110.7	110.8	102.0	په‌یه‌دندیه‌کان	8
9	Recreation and Culture	82.5	82.5	82.6	83.4	82.3	85.6	81.7	81.6	82.1	82.1	67.3	69.1	رؤشنیبری	9
10	Education	123.1	135.0	135.0	135.0	135.0	135.0	135.0	138.1	138.1	138.1	138.1	138.1	په‌روه‌رده	10
11	Restaurants	99.7	99.7	99.7	99.7	99.7	100.0	100.0	100.0	99.7	99.8	99.7	99.7	چیشته‌خانه‌کان	11
12	Misc. Services and Goods	91.3	90.3	91.0	93.2	95.1	94.2	93.2	96.2	95.9	95.9	95.9	95.8	که‌رسته‌وه‌وخزمه‌تکوزارییه‌ جوړاو جوړه‌کان	12
0	General Index Number	97.8	98.1	98.0	98.3	98.2	98.8	98.6	98.6	95.8	96.4	96.2	97.0	تیکرای گشتی	0

تیکرای گۆرانی مانگانه نه‌هه‌ریمی کوردستان بۆ مانگی کانونی یه‌که‌م/2018

#	Main groups	تیکرای گۆرانی مانگانه %	کانونی یه‌که‌م		تیکرای گۆرانی مانگانه %	تشرینی دووم		تیکرای گۆرانی مانگانه %	تشرینی یه‌که‌م		تیکرای گۆرانی مانگانه %	نه‌یلول		تیکرای گۆرانی مانگانه %	ناپ		تیکرای گۆرانی مانگانه %	ته‌موز		تیکرای گۆرانی مانگانه %	ته‌موز		تیکرای گۆرانی مانگانه %	گروپه سه‌ره‌کیه‌کان	ز
			Dec	Nov		Nov	Oct		Oct	Sep		Aug	Aug		July	July		June							
			2018	2018		2018	2018		2018	2018		2018	2018		2018	2018		2017							
01	Food and Non-Alcoholic Beverages	-0.4	92.7	93.0	-1.0	93.0	94.0	1.9	94.0	92.2	0.7	92.2	91.6	-0.4	91.6	92.0	1.2	92.0	90.9	خواردن و خواردنه‌وه ناکه‌ولیه‌کان	01				
02	Alcoholic Beverages& Tobacco	0.0	123.2	123.2	0.0	123.2	123.2	0.0	123.2	123.2	0.0	123.2	123.2	0.0	123.2	123.2	0.0	123.2	123.2	خواردنه‌وه که‌ولیه‌کان و توتن	02				
03	Clothes and Footwear	0.5	93.5	93.1	1.7	93.1	91.5	0.8	91.5	90.7	1.3	90.7	89.5	0.1	89.5	89.4	-0.5	89.4	89.9	چل و به‌رگ و پیلانو	03				
04	Housing, Water, Electricity& LPG	-0.8	93.9	94.7	-0.7	94.7	95.3	-2.2	95.3	97.5	-0.5	97.5	98.0	-4.5	98.0	102.6	1.8	102.6	100.8	خانوو، ناو، کاره‌با و سوتنه‌مه‌نی	04				
05	House Supplies , Appliances & Maintenance	-0.2	92.9	93.1	0.1	93.1	93.0	-0.7	93.0	93.7	0.2	93.7	93.5	0.5	93.5	93.1	-0.7	93.1	93.7	پیداو یستیه‌کانی ناو ماڠ و چاککردنه‌وه	05				
06	Health	3.0	117.3	113.9	-4.0	113.9	118.7	0.9	118.7	117.6	0.0	117.6	117.6	0.0	117.6	117.6	-0.1	117.6	117.7	ته‌ن‌درستی	06				
07	Transportation	-1.2	91.3	92.4	-0.6	92.4	92.9	2.4	92.9	90.7	0.6	90.7	90.2	0.9	90.2	89.4	-0.5	89.4	89.8	گواستنه‌وه	07				
08	Communications	1.6	109.8	108.1	0.0	108.1	108.1	2.3	108.1	105.7	2.8	105.7	102.9	-0.9	102.9	103.8	-0.1	103.8	103.9	په‌یوه‌ندیه‌کان	08				
09	Recreation and Culture	6.3	98.4	92.6	1.4	92.6	91.4	-3.1	91.4	94.3	0.0	94.3	94.2	0.1	94.2	94.1	1.2	94.1	93.1	رۆش‌به‌یری	09				
10	Education	-1.9	113.6	115.8	0.0	115.8	115.8	0.0	115.8	115.8	0.2	115.8	115.6	0.0	115.6	115.6	0.0	115.6	115.6	په‌روه‌ده	10				
11	Restaurants	0.0	97.5	97.5	0.0	97.5	97.5	0.0	97.5	97.5	-1.9	97.5	99.4	-0.1	99.4	99.5	0.0	99.5	99.5	چیشته‌خانه‌کان	11				
12	Misc. Services and Goods	0.6	88.8	88.3	-0.8	88.3	89.0	0.6	89.0	88.5	-0.8	88.5	89.1	-0.2	89.1	89.3	-1.2	89.3	90.4	که‌رسته‌و خزمه‌ت گوزارییه‌ جو‌راو جو‌ره‌کان	12				
0.00	General Index Number	-0.1	95.5	95.6	-0.4	95.6	96	0.6	95.9	95	0.2	95.4	95.2	-0.7	95.2	95.8	0.5	95.8	95.3	تیکرای گشتی	0.00				

تیکرای کۆرائی سالانه له‌هه‌ریمی کوردستان بۆ مانگی کانونی یه‌که‌م /2018

#	Main groups	تیکرای کۆرائی سالانه %	کانونی یه‌که‌م	کانونی یه‌که‌م	تیکرای کۆرائی سالانه %	تشرینی دووم	تشرینی دووم	تیکرای کۆرائی سالانه %	تشرینی یه‌که‌م	تشرینی یه‌که‌م	تیکرای کۆرائی سالانه %	نەیلول	نەیلول	تیکرای کۆرائی سالانه %	ئاب	ئاب	تیکرای کۆرائی سالانه %	تەموز	تەموز	گروپه سه‌ره‌که‌یه‌کان	ز
			Dec	Dec		Nov	Nov		Oct	Oct		Sep	Sep		Aug	Aug		July	July		
			2018	2017		2018	2017		2018	2017		2018	2017		2018	2017		2018	2017		
01	Food and Non-Alcoholic Beverages	1.6	92.7	91.2	2.6	93.0	90.7	3.8	94.0	90.5	2.8	92.2	89.7	2.2	91.6	89.6	4.0	92.0	88.4	خواردن و خواردنه‌وه ناکه‌وییه‌کان	01
02	Alcoholic Beverages& Tobacco	3.5	123.2	119.0	0.4	123.2	122.7	3.5	123.2	119.0	2.8	123.2	119.9	2.8	123.2	119.9	2.8	123.2	119.9	خواردنه‌وه که‌وییه‌کان و توتن	02
03	Clothes and Footwear	2.1	93.5	91.6	2.8	93.1	90.6	0.7	91.5	90.9	0.8	90.7	90.0	-0.6	89.5	90.1	-1.7	89.4	91.0	جل و به‌رگ و پیلارو	03
04	Housing, Water, Electricity& LPG	-9.1	93.9	103.3	-8.4	94.7	103.3	-2.4	95.3	97.6	-9.9	97.5	108.2	-8.4	98.0	107.0	-3.4	102.6	106.2	خانو، ئاو، کاربایو سوته‌مه‌نی	04
05	House Supplies , Appliances & Maintenance	2.3	92.9	90.8	1.9	93.1	91.3	0.8	93.0	92.3	1.5	93.7	92.3	0.8	93.5	92.7	0.1	93.1	93.0	پینداویستیه‌کائی ناو ماڵ و چاککردنه‌وه	05
06	Health	9.3	117.3	107.3	7.9	113.9	105.6	11.6	118.7	106.3	10.3	117.6	106.7	9.4	117.6	107.5	7.2	117.6	109.8	ته‌ندروستی	06
07	Transportation	7.2	91.3	85.1	9.8	92.4	84.1	14.0	92.9	81.5	7.2	90.7	84.6	5.6	90.2	85.4	5.0	89.4	85.1	گواستنه‌وه	07
08	Communications	23.9	109.8	88.6	22.0	108.1	88.6	17.1	108.1	92.4	13.8	105.7	92.9	10.5	102.9	93.1	11.0	103.8	93.5	په‌یوه‌ندیه‌کان	08
09	Recreation and Culture	31.6	98.4	74.8	23.6	92.6	74.9	21.9	91.4	74.9	17.7	94.3	80.1	16.8	94.2	80.7	15.4	94.1	81.6	رۆشنه‌بیری	09
10	Education	-8.1	113.6	123.6	-2.1	115.8	118.3	-2.1	115.8	118.3	-0.8	115.8	116.8	-1.1	115.6	116.8	-1.1	115.6	116.8	په‌روه‌ده	10
11	Restaurants	6.9	97.5	91.2	6.8	97.5	91.3	6.9	97.5	91.2	0.0	97.5	97.5	1.9	99.4	97.5	1.8	99.5	97.7	چیشته‌خانه‌کان	11
12	Misc. Services and Goods	-2.6	88.8	91.2	-3.5	88.3	91.5	-3.8	89.0	92.5	-3.3	88.5	91.5	-1.3	89.1	90.4	-0.7	89.3	89.9	که‌رسنه و خزمه‌ت کۆزارییه جۆراو جۆره‌کان	12
0.00	General Index Number	2.5	95.5	93.2	3.3	95.6	92.5	5.2	95.9	91.2	1.7	95.4	94	1.6	95.2	94	2.6	95.8	93.3	تیکرای کۆرائی	00

ﻣﺎﻓﻰ ﺑﻼﻭﻛﺮﺩﻧﻪﻭﻩﻱ ﭘﺎﺭﯨﺰﺍﻭﻩ :

ﻭﻩﺯﺍﺭﻩﺗﻰ ﭘﻼﻧﺪﺍﻧﺎﻥ / ﺩﻩﺳﺘﻪﻱ ﺋﺎﻣﺎﺭﻱ ﻫﻪﺭﯨﻤﻰ ﻛﻮﺭﺩﯨﺴﺘﺎﻥ

ﺑﯘ ﺯﺍﻧﺒﻴﺎﺭﻱ ﺯﻳﺎﺗﺮ ﭘﻪﻳﻮﻩﻧﺪﻱ ﺑﻜﻪ ﺑﻪ :

ﺋﻴﻤﻴﻞ : Contact@krso.gov.krd

ﺳﺎﻳﺘﻰ ﻧﻪﺗﯩﭽﻜﻪﺗﺮﻭﻧﻰ : www.krso.gov.krd

ﺗﻪﻟﻪﻓﻮﻥ : 00964(0)662559170 / 00964(0)7508963143