



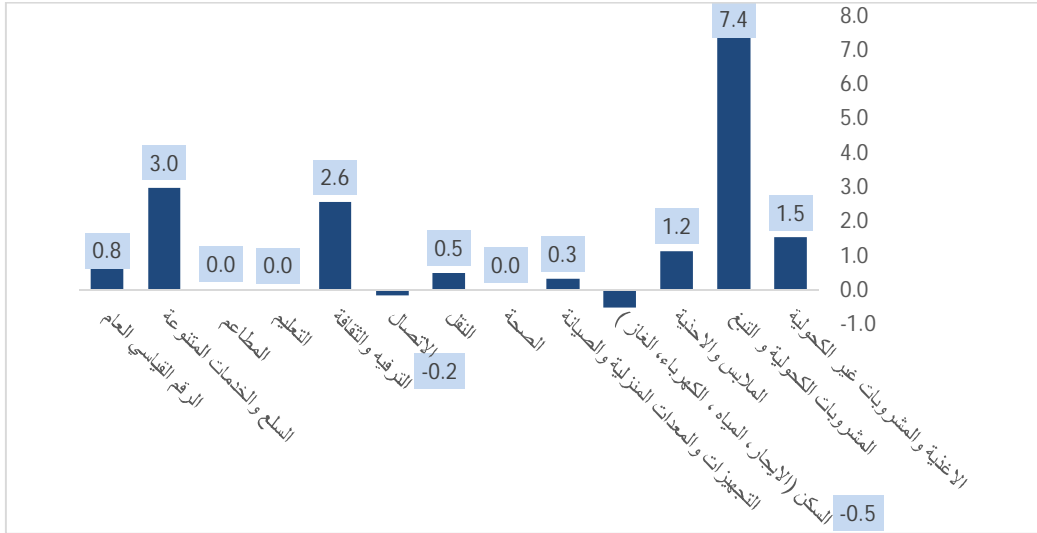
حكومة إقليم كردستان
وزارة التخطيط
هيئة إحصاء إقليم

الرقم القياسي لأسعار المستهلك في إقليم كوردستان لشهر آيار/2021

تحليل معدلات التضخم

1- معدلات التضخم الشهرية:

بلغ الرقم القياسي لشهر آيار 2021 في إقليم كردستان 102.41% مسجلاً ارتفاعاً بلغت نسبته 0.8% مقارنة مع شهر نيسان 2021.

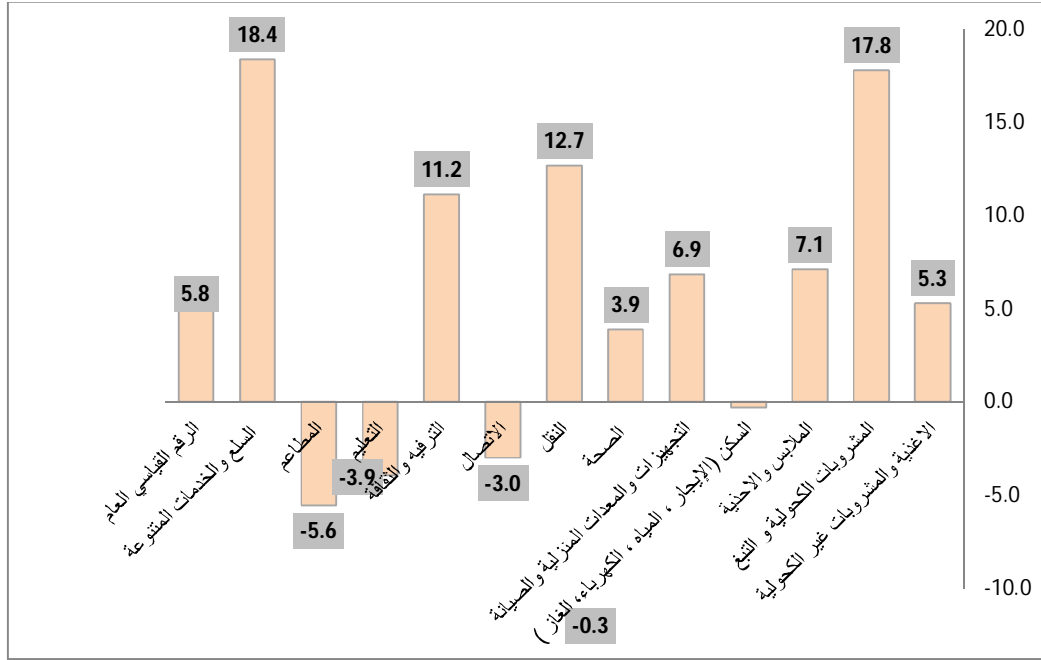


إرتفاع الأسعار في الأقسام التالية :

1. المشروبات الكحولية والتبغ بنسبة 7.4%،
2. السلع والخدمات المتنوعة بنسبة 3.0%،
3. الترفيه والثقافة بنسبة 2.6%،
4. الأغذية والمشروبات غير الكحولية بنسبة 1.5%،
5. الملابس والأحذية بنسبة 1.2%،
6. النقل بنسبة 0.5%،
7. التجهيزات والمعدات المنزلية والصيانة بنسبة 0.3%.

2- معدلات التضخم السنوية:

بلغ الرقم القياسي لشهر آيار 2021 في إقليم كردستان 102.41% مسجلاً ارتفاعاً بلغت نسبته 5.8% مع شهر آيار لسنة 2020.



إرتفاع الأسعار في الأقسام التالية :

1. السلع والخدمات المتنوعة بنسبة 18.4%،
2. المشروبات الكحولية والتبغ بنسبة 17.8%،
3. النقل بنسبة 12.7%،
4. الترفيه والثقافة بنسبة 11.2%،
5. الملابس والأحذية بنسبة 7.1%،
6. التجهيزات والمعدات المنزلية والصيانة بنسبة 6.9%،
7. الأغذية والمشروبات غير الكحولية بنسبة 5.3%،
8. الصحة بنسبة 3.9%.

3-معدلات التضخم بالمقارنة مع سنة 2012 (=100%)

الرقم القياسي لأسعار المستهلك لشهر آيار 2021 بلغ 102.41% أي إن المستوى العام للأسعار ارتفع بنسبة 2.4% عما هو عليه في سنة الأساس 2012.

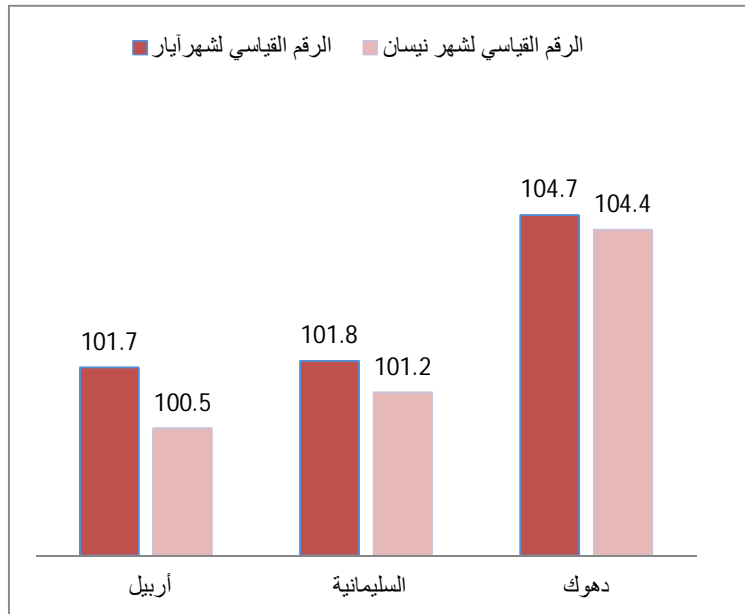
4-معدلات التضخم لمحافظة إقليم كردستان :

الأرقام القياسية لمحافظة إقليم كردستان لشهر آيار سجلت ارتفاعاً مقارنة مع شهر نيسان 2021 وكانت كالآتي:

أ. محافظة أربيل (101.7%) بنسبة 1.2%.

ب. محافظة السليمانية (101.8%) بنسبة 0.6%.

ج. محافظة دهوك (104.7%) بنسبة 0.3%.



الجداول

الرقم القياسي لأسعار المستهلك في إقليم كردستان لشهر آيار / 2021

الرقم القياسي لأسعار المستهلك لإقليم كردستان لشهر آيار / 2021

ت	القسم / المجموعة الرئيسية / المجموعة الفرعية	كانون الثاني	شباط	آذار	نيسان	آيار	حزيران	تموز	أب	أيلول	تشرين الاول	تشرين الثاني	كانون الاول
1	الاغذية والمشروبات غير الكحولية	93.4	94.0	94.8	95.2	96.7							
11	الاغذية	92.4	92.9	93.7	94.3	95.7							
111	الخبز والحبوب	94.7	95.4	95.7	96.0	96.4							
112	اللحوم	92.7	93.8	94.3	94.2	95.9							
113	الأسماك	74.7	75.8	76.0	76.5	78.2							
114	اللبين والجبن والبيض	98.0	99.4	99.6	99.0	99.3							
115	الزيوت والدهون	97.0	97.5	102.9	103.5	104.7							
116	الفواكه	91.7	92.2	94.4	96.3	97.0							
117	الخضراوات	82.2	82.0	82.4	83.9	87.5							
118	السكر والمنتجات السكرية	103.2	103.0	103.3	104.0	103.9							
119	منتجات الاغذية الاخرى	113.5	114.0	114.1	114.6	115.2							
12	المشروبات غير الكحولية	119.1	120.9	121.3	120.1	121.7							
2	المشروبات الكحولية و التبغ	126.4	126.4	127.3	128.5	138.0							
3	الملابس والاحذية	95.2	94.1	95.8	98.3	99.5							
31	الملابس	95.4	94.7	96.7	99.5	100.7							
311	مواد الملابس	102.6	101.4	102.4	106.4	106.9							
312	الملابس الجاهزة	92.3	91.9	93.9	96.0	97.5							

الرقم القياسي لأسعار المستهلك في إقليم كردستان لشهر آيار/ 2021

تابع

ت	القسم / المجموعة الرئيسية / المجموعة الفرعية	كانون الثاني	شباط	اذار	نيسان	ايار	حزيران	تموز	اب	ايلول	تشرين الاول	تشرين الثاني	كانون الاول
313	الاصناف الاخرى للملابس ولواحق الملابس	95.3	96.7	105.3	114.7	114.2							
314	تنظيف الملابس	109.0	108.8	132.3	131.7	131.7							
32	الاحذية	95.0	91.5	92.1	93.0	93.7							
4	السكن ، المياه ، الكهرباء ، الغاز	96.0	93.9	93.6	90.9	90.4							
411	الاجار	87.3	86.4	85.6	85.2	85.0							
412	صيانة وخدمات المسكن	97.2	96.9	95.5	96.0	97.9							
413	امدادات المياه والكهرباء	155.0	133.7	133.4	103.1	106.1							
414	الوقود(البنزين و النفط و الغاز)	102.5	103.9	106.4	108.9	108.9							
5	التجهيزات والمعدات المنزلية والصيانة	95.9	96.2	96.2	96.9	97.2							
51	الاتك والتجهيزات	92.5	92.4	92.3	93.0	93.2							
52	الاجهزة المنزلية	98.7	99.2	99.3	100.0	100.4							
6	الصحة	121.3	121.5	121.8	121.8	121.8							
7	النقل	108.6	111.1	111.3	111.8	112.3							
8	الاتصالات	115.5	114.6	114.6	114.7	114.5							
9	الترفيه والثقافة	99.6	101.9	100.1	100.5	103.0							
10	التعليم	104.2	104.2	104.2	104.2	104.2							
11	المطاعم	84.6	85.5	85.6	85.4	85.5							
12	السلع والخدمات الاخرى	124.4	123.7	121.4	123.8	127.5							
0	الرقم القياسي العام	101.13	101.39	101.55	101.64	102.41							

الرقم القياسي لأسعار المستهلك في إقليم كردستان لشهر آيار / 2021

الرقم القياسي لأسعار المستهلك لمحافظة اربيل لشهر آيار / 2021

ت	القسم / المجموعة الرئيسية / المجموعة الفرعية	كانون الثاني	شباط	اذار	نيسان	ايار	حزيران	تموز	اب	أيلول	تشرين الاول	تشرين الثاني	كانون الاول
1	الاغذية والمشروبات غير الكحولية	92.2	92.9	93.7	95.1	97.5							
11	الاغذية	91.3	91.9	92.7	94.2	96.6							
111	الخبز والحبوب	93.2	93.9	93.9	94.9	96.2							
112	اللحوم	90.6	90.7	90.7	90.8	94.5							
113	الأسماك	87.7	87.7	87.7	88.6	88.8							
114	اللبن والجبن والبيض	94.7	102.0	100.6	101.5	99.9							
115	الزيوت والدهون	97.2	98.1	99.7	102.6	103.9							
116	الفواكه	92.0	90.9	93.6	96.7	84.1							
117	الخضراوات	84.6	83.5	86.3	89.3	80.1							
118	السكر والمنتجات السكرية	99.1	98.9	98.9	100.7	100.5							
119	منتجات الاغذية الاخرى	104.6	104.9	104.9	105.9	108.1							
12	المشروبات غير الكحولية	118.8	123.6	123.6	124.7	124.7							
2	المشروبات الكحولية و التبغ	129.7	129.7	129.7	133.2	162.1							
3	الملايس والاحذية	94.8	92.5	92.9	97.1	100.1							
31	الملايس	92.4	91.6	92.1	96.7	99.8							
311	مواد الملايس	92.0	91.2	91.2	94.2	94.8							
312	الملايس الجاهزة	93.1	92.2	92.2	97.1	101.1							

الرقم القياسي لأسعار المستهلك في إقليم كردستان لشهر آيار/ 2021

تابع

ت	القسم / المجموعة الرئيسية / المجموعة الفرعية	كانون الثاني	شباط	اذار	نيسان	ايار	حزيران	تموز	اب	أيلول	تشرين الاول	تشرين الثاني	كانون الاول
313	الإصناف الأخرى للملابس ولواحق الملابس	66.3	66.5	90.7	109.5	115.7							
314	تنظيف الملابس	100.0	99.2	150.0	150.0	150.0							
32	الأحذية	108.9	97.5	97.5	99.7	101.5							
4	السكن ، المياه ، الكهرباء ، الغاز	87.5	86.1	85.2	82.0	80.9							
411	الإيجار	81.1	80.6	79.1	79.1	79.1							
412	صيانة وخدمات المسكن	62.3	61.5	61.5	63.1	66.4							
413	إمدادات المياه والكهرباء	160.3	143.6	143.6	115.6	125.5							
414	الوقود (البنزين و التفظو و الغاز)	92.0	95.9	97.7	99.5	99.5							
5	التجهيزات والمعدات المنزلية والصيانة	95.2	94.9	95.0	97.0	97.7							
51	الأثاث والتجهيزات	79.8	78.5	78.6	80.4	81.6							
52	الأجهزة المنزلية	108.2	108.9	108.9	111.1	111.3							
6	الصحة	124.0	124.1	124.0	124.6	123.4							
7	النقل	114.0	114.6	114.8	115.1	116.1							
8	الاتصالات	115.9	116.7	116.7	117.1	117.1							
9	الترفيه والثقافة	90.3	95.6	94.0	95.1	98.5							
10	التعليم	100.4	100.4	100.4	100.4	100.4							
11	المطاعم	89.1	91.7	91.7	91.7	91.8							
12	السلع والخدمات الأخرى	127.6	126.5	123.5	126.6	131.7							
0	الرقم القياسي العام	100.2	100.2	100.1	100.5	101.7							

الرقم القياسي لأسعار المستهلك في إقليم كردستان لشهر آيار / 2021

الرقم القياسي لأسعار المستهلك لمحافظة السليمانية لشهر آيار / 2021

ت	القسم / المجموعة الرئيسية / المجموعة الفرعية	كانون الثاني	شباط	اذار	نيسان	ايار	حزيران	تموز	اب	أيلول	تشرين الاول	تشرين الثاني	كانون الاول
1	الاغذية والمشروبات غير الكحولية	95.3	95.3	95.3	95.3	95.9							
11	الاغذية	94.2	94.3	94.3	94.3	94.9							
111	الخبز والحبوب	94.0	94.0	93.9	93.9	93.9							
112	اللحوم	95.1	95.1	94.8	94.4	94.4							
113	الاسماك	58.0	58.0	58.0	58.0	58.0							
114	اللبن والجبن والبيض	96.5	96.5	96.6	96.7	96.6							
115	الزيوت والدهون	96.1	96.1	102.4	102.7	102.8							
116	الفواكه	100.8	100.8	101.6	101.8	97.0							
117	الخضراوات	83.2	83.3	81.7	82.2	87.5							
118	السكر والمنتجات السكرية	104.9	104.9	105.0	105.1	105.1							
119	منتجات الاغذية الاخرى	128.2	128.4	128.4	128.5	128.5							
12	المشروبات غير الكحولية	119.7	119.7	119.7	119.7	120.0							
2	المشروبات الكحولية و التبغ	117.4	117.4	117.4	117.4	117.4							
3	الملابس والاحذية	92.1	92.5	94.4	95.9	96.7							
31	الملابس	93.5	94.0	96.1	97.9	98.9							
311	مواد الملابس	108.6	108.1	109.7	115.9	117.3							
312	الملابس الجاهزة	86.6	87.4	89.7	89.7	90.6							

الرقم القياسي لأسعار المستهلك في إقليم كردستان لشهر آيار/ 2021

تابع

ت	القسم / المجموعة الرئيسية / المجموعة الفرعية	كانون الثاني	شباط	آذار	نيسان	ايار	حزيران	تموز	اب	أيلول	تشرين الاول	تشرين الثاني	كانون الاول
313	الاصناف الاخرى للملابس ولواحق الملابس	110.1	110.1	110.1	110.1	110.1							
314	تنظيف الملابس	129.6	129.6	134.1	132.9	132.9							
32	الاحنية	85.3	85.3	86.2	86.4	86.4							
4	السكن ، المياه ، الكهرباء ، الغاز	96.6	94.3	94.2	92.0	92.2							
411	الاجار	83.8	83.1	83.2	82.7	83.0							
412	صيانة وخدمات المسكن	104.5	104.5	101.1	101.3	102.7							
413	امدادات المياه والكهرباء	148.8	122.4	120.8	88.1	86.5							
414	الوقود (البنزين و النفط و الغاز)	123.3	123.3	125.5	128.2	128.2							
5	التجهيزات والمعدات المنزلية والصيانة	97.1	96.6	96.8	96.8	96.7							
51	الاثاث والتجهيزات	103.2	103.4	103.5	103.2	103.0							
52	الاجهزة المنزلية	91.7	90.6	90.7	91.0	91.0							
6	الصحة	112.3	112.3	112.3	112.3	112.5							
7	التقل	103.9	108.9	109.5	110.3	110.8							
8	الاتصالات	114.0	113.8	113.9	113.9	113.5							
9	الترفيه والثقافة	110.8	110.3	110.1	110.1	112.0							
10	التعليم	119.6	119.6	119.6	119.7	119.7							
11	المطاعم	92.9	92.9	92.9	92.6	92.6							
12	السلع والخدمات الاخرى	121.1	120.1	118.5	119.8	124.0							
0	الرقم القياسي العام	100.4	101.0	101.2	101.2	101.8							

الرقم القياسي لأسعار المستهلك لمحافظة دهوك لشهر آيار / 2021

ت	القسم / المجموعة الرئيسية / المجموعة الفرعية	كانون الثاني	شباط	اذار	نيسان	ايار	حزيران	تموز	اب	أيلول	تشرين الاول	تشرين الثاني	كانون الاول
1	الاغذية والمشروبات غير الكحولية	91.8	93.2	95.6	95.3	97.0							
11	الاغذية	90.5	92.0	94.4	94.4	95.9							
111	الخبز والحبوب	98.6	100.4	101.9	102.0	101.7							
112	اللحوم	91.5	96.2	99.1	99.2	101.1							
113	الأسماك	85.7	90.9	91.7	92.7	99.8							
114	اللبن والجبن والبيض	105.9	100.7	103.6	99.2	103.7							
115	الزيوت والدهون	98.3	99.3	109.1	106.6	109.7							
116	الفواكه	73.4	77.5	81.6	85.2	102.1							
117	الخضراوات	76.5	76.9	77.3	78.4	85.6							
118	السكر والمنتجات السكرية	106.3	106.1	106.9	107.2	106.9							
119	منتجات الاغذية الاخرى	99.7	101.1	101.4	102.1	101.4							
12	المشروبات غير الكحولية	118.6	118.8	120.6	113.3	120.1							
2	المشروبات الكحولية و التبغ	138.7	138.7	142.4	142.4	138.7							
3	الملابس والاحذية	101.5	100.0	103.5	105.0	103.8							
31	الملابس	103.6	101.3	105.2	107.1	105.5							
311	مواد الملابس	108.0	105.3	106.4	107.9	106.6							
312	الملابس الجاهزة	102.2	99.9	104.6	106.4	105.0							

الرقم القياسي لأسعار المستهلك في إقليم كردستان لشهر آيار/ 2021

تابع

ت	القسم / المجموعة الرئيسية / المجموعة الفرعية	كانون الثاني	شباط	اذار	نيسان	ايار	حزيران	تموز	اب	آيلول	تشرين الاول	تشرين الثاني	كانون الاول
313	الاصناف الاخرى للملابس ولواحق الملابس	113.9	119.8	119.8	131.8	119.8							
314	تنظيف الملابس	83.7	84.0	100.0	100.0	100.0							
32	الاحذية	91.1	93.4	94.8	94.8	95.1							
4	السكن ، المياه ، الكهرباء ، الغاز	108.8	105.9	105.9	103.3	102.6							
411	الاجار	101.2	102.2	100.6	99.8	98.4							
412	صيانة وخدمات المسكن	139.6	139.4	139.5	139.3	139.8							
413	امدادات المياه والكهرباء	158.2	139.5	141.2	111.7	112.3							
414	الوقود(البنزين و النفط و الغاز)	137.4	79.7	83.8	87.0	87.0							
5	التجهيزات والمعدات المنزلية والصيانة	94.9	97.3	97.2	96.8	97.4							
51	الاثاث والتجهيزات	92.6	93.6	93.0	93.5	93.3							
52	الاجهزة المنزلية	96.7	100.2	100.6	99.4	100.7							
6	الصحة	134.2	134.8	136.7	135.6	137.2							
7	التقل	109.0	109.4	109.1	109.3	109.3							
8	الاتصالات	118.0	112.6	112.4	112.3	112.1							
9	الترفيه والثقافة	93.0	95.6	90.8	90.7	93.1							
10	التعليم	80.8	80.6	80.6	80.6	80.6							
11	المطاعم	61.1	61.1	61.4	61.4	61.4							
12	السلع والخدمات الاخرى	125.6	126.0	123.6	126.9	127.3							
0	الرقم القياسي العام	104.1	104.0	104.5	104.4	104.7							

الرقم القياسي لأسعار المستهلك في إقليم كردستان لشهر آيار / 2021

معدل التغير الشهري لإقليم كردستان لشهر آيار / 2021

نسبة التغير الشهري	حزيران 2021	آيار 2021	نسبة التغير الشهري	آيار 2021	نيسان 2021	نسبة التغير الشهري	نيسان 2021	آذار 2021	نسبة التغير الشهري	آذار 2021	شباط 2021	نسبة التغير الشهري	شباط 2021	كانون الثاني 2021	نسبة التغير الشهري	كانون الثاني 2021	كانون الاول 2020	الأقسام الرئيسية	ت
			1.5	96.7	95.2	0.5	95.2	94.8	0.8	94.8	94.0	0.6	94.0	93.4	-1.4	93.4	94.8	الاغذية والمشروبات غير الكحولية	01
			7.4	138.0	128.5	1.0	128.5	127.3	0.7	127.3	126.4	0.0	126.4	126.4	-1.2	126.4	128.0	المشروبات الكحولية و التبع	02
			1.2	99.5	98.3	2.6	98.3	95.8	1.8	95.8	94.1	-1.1	94.1	95.2	1.0	95.2	94.3	الملابس والاحذية	03
			-0.5	90.4	90.9	-2.9	90.9	93.6	-0.4	93.6	93.9	-2.2	93.9	96.0	3.8	96.0	92.5	السكن (الايجار، المياه، الكهرباء، الغاز)	04
			0.3	97.2	96.9	0.7	96.9	96.2	0.0	96.2	96.2	0.3	96.2	95.9	2.1	95.9	94.0	التجهيزات والمعدات المنزلية والصيانة	05
			0.0	121.8	121.8	0.0	121.8	121.8	0.3	121.8	121.5	0.2	121.5	121.3	0.7	121.3	120.4	الصحة	06
			0.5	112.3	111.8	0.4	111.8	111.3	0.3	111.3	111.1	2.2	111.1	108.6	4.4	108.6	104.1	النقل	07
			-0.2	114.5	114.7	0.1	114.7	114.6	0.0	114.6	114.6	-0.8	114.6	115.5	-0.5	115.5	116.1	الاتصال	08
			2.6	103.0	100.5	0.4	100.5	100.1	-1.7	100.1	101.9	2.3	101.9	99.6	1.3	99.6	98.3	الترفيه والثقافة	09
			0.0	104.2	104.2	0.0	104.2	104.2	0.0	104.2	104.2	0.0	104.2	104.2	0.1	104.2	104.1	التعليم	10
			0.0	85.5	85.4	-0.2	85.4	85.6	0.1	85.6	85.5	1.1	85.5	84.6	-1.5	84.6	85.9	المطاعم	11
			3.0	127.5	123.8	2.0	123.8	121.4	-1.9	121.4	123.7	-0.6	123.7	124.4	2.2	124.4	121.7	السلع والخدمات المتنوعة	12
			0.8	102.41	101.64	0.1	101.64	101.55	0.2	101.55	101.39	0.3	101.39	101.13	1.7	101.13	99.5	الرقم القياسي العام	00

الرقم القياسي لأسعار المستهلك في إقليم كردستان لشهر آيار / 2021

معدل التغير السنوي لإقليم كردستان لشهر آيار / 2021

نسبة التغير السنوي	حزيران 2021	حزيران 2020	نسبة التغير السنوي	آيار 2021	آيار 2020	نسبة التغير السنوي	نيسان 2021	نيسان 2020	نسبة التغير السنوي	آذار 2021	آذار 2020	نسبة التغير السنوي	شباط 2021	شباط 2020	نسبة التغير السنوي	كانون الثاني 2021	كانون الثاني 2020	الأقسام الرئيسية	ت
			5.3	96.7	91.8	0.4	95.2	94.9	0.8	94.8	94.0	2.5	94.0	91.7	2.2	93.4	91.4	الاعذية والمشروبات غير الكحولية	01
			17.8	138.0	117.1	7.4	128.5	119.6	6.4	127.3	119.6	5.7	126.4	119.6	6.5	126.4	118.7	المشروبات الكحولية و التبغ	02
			7.1	99.5	92.9	6.3	98.3	92.5	3.6	95.8	92.5	2.2	94.1	92.1	2.8	95.2	92.6	الملابس والاحذية	03
			-0.3	90.4	90.7	0.2	90.9	90.7	-0.6	93.6	94.1	-2.0	93.9	95.8	1.0	96.0	95.1	السكن (الأيجار، المياه ، الكهرباء، الغاز)	04
			6.9	97.2	91.0	8.9	96.9	89.0	6.1	96.2	90.7	-3.1	96.2	99.2	5.6	95.9	90.8	التجهيزات والمعدات المنزلية والصيانة	05
			3.9	121.8	117.3	4.7	121.8	116.3	4.8	121.8	116.3	4.4	121.5	116.3	4.6	121.3	115.9	الصحة	06
			12.7	112.3	99.7	10.5	111.8	101.2	9.7	111.3	101.5	9.5	111.1	101.4	14.9	108.6	94.6	النقل	07
			-3.0	114.5	118.0	-3.8	114.7	119.2	-3.9	114.6	119.2	-3.9	114.6	119.2	-3.2	115.5	119.3	الاتصال	08
			11.2	103.0	92.7	10.4	100.5	91.0	9.9	100.1	91.1	11.9	101.9	91.0	8.7	99.6	91.6	الترفيه والثقافة	09
			-3.9	104.2	108.5	-3.8	104.2	108.3	-3.8	104.2	108.3	-3.8	104.2	108.3	-4.1	104.2	108.7	التعليم	10
			-5.6	85.5	90.5	-7.1	85.4	91.9	-6.9	85.6	91.9	-7.3	85.5	92.3	-11.0	84.6	95.0	المطاعم	11
			18.4	127.5	107.7	15.8	123.8	106.9	15.4	121.4	105.2	17.8	123.7	105.0	22.5	124.4	101.5	السلع والخدمات المتنوعة	12
			5.8	102.41	96.8	4.7	101.64	97.1	4.2	101.55	97.5	4.4	101.39	97.1	4.7	101.13	96.6	الرقم القياسي العام	00

حقوق النشر محفوظة:

وزارة التخطيط / هيئة إحصاء الإقليم

للمزيد من المعلومات :

البريد الإلكتروني: Contact@krso.gov.krd

الصفحة الإلكترونية: www.krso.gov.krd

رقم تلفون: 07508963143

فيسبوك: <https://www.facebook.com/krso.krd>