



حکومتی هەریمی کوردستان
ووزارتی پلاندانان
دهستهی ئاماری هەریم

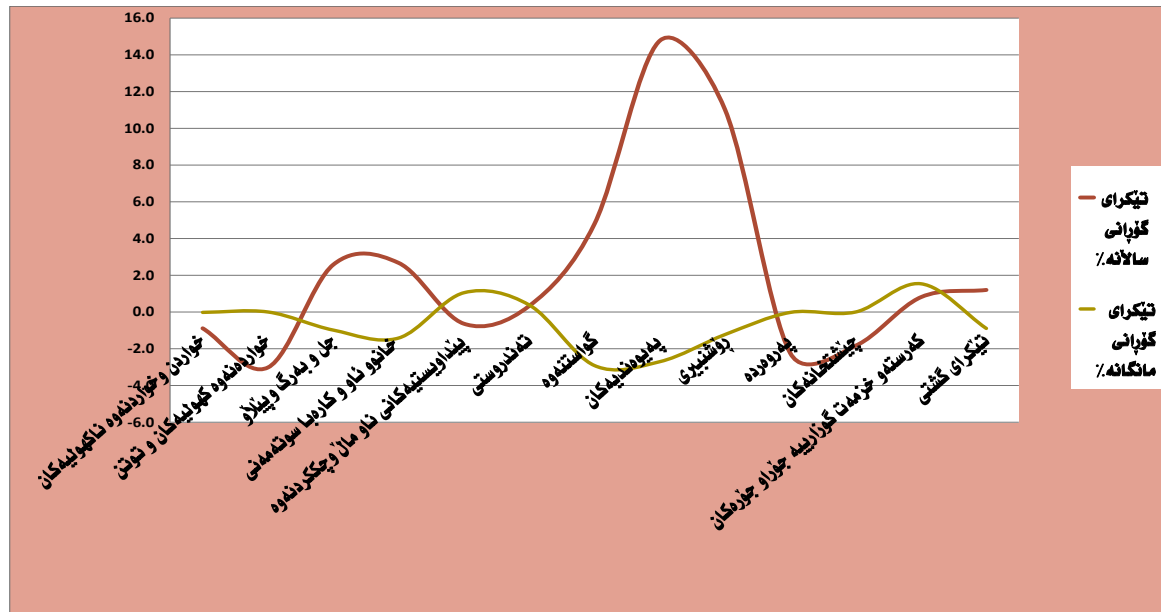
ژمارهی پێوانهیی بۆ نرخهکانی بهکاربه رته هەریمی کوردستان بۆ مانگی شوبات / 2019

بهشی ژمارهی پێوانهیی
ئادار/2019

شیکردنه‌وهی ریژهی هه‌لاوسان

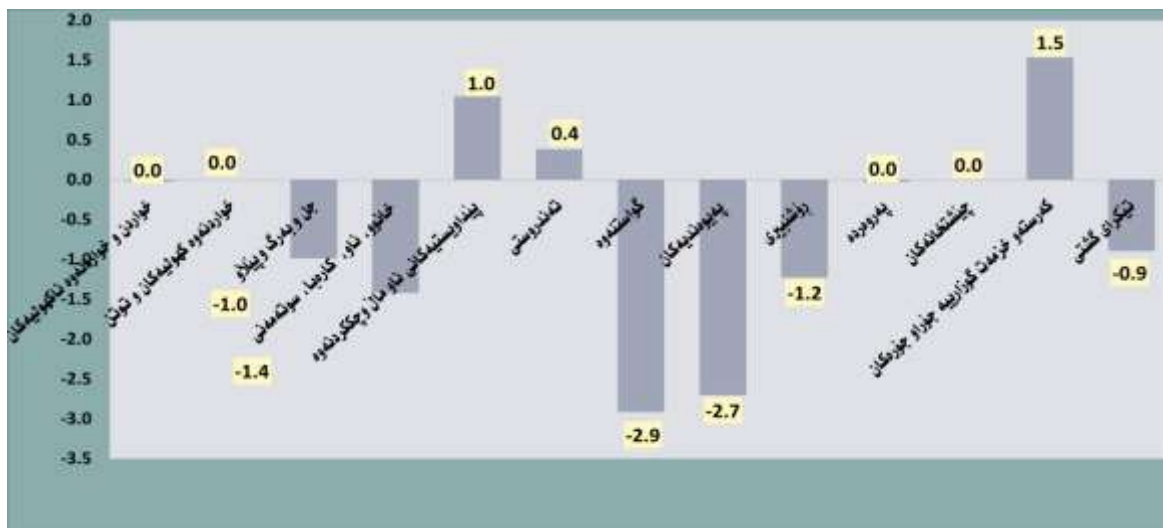
1. تیکرای هه‌لاوسانی مانگانه

ژماره پیناوه‌یی نرخی به‌کاربهر له مانگی شوبات سالی 2019 له‌هه‌ریمی کوردستان گه‌یشته 94.8٪ وه به‌به‌راوورد به مانگی کانونی دووم به‌ریژهی 0.9٪ نزم بوونه‌وهی به‌خووه تۆمار کردووه، هه‌روه‌ها به‌رز بوونه‌وهی ساڵانه پيشان ده‌دات به‌به‌راوورد له‌گه‌ل هه‌مان مانگی سالی رابردوو به‌ریژهی 1.2٪.



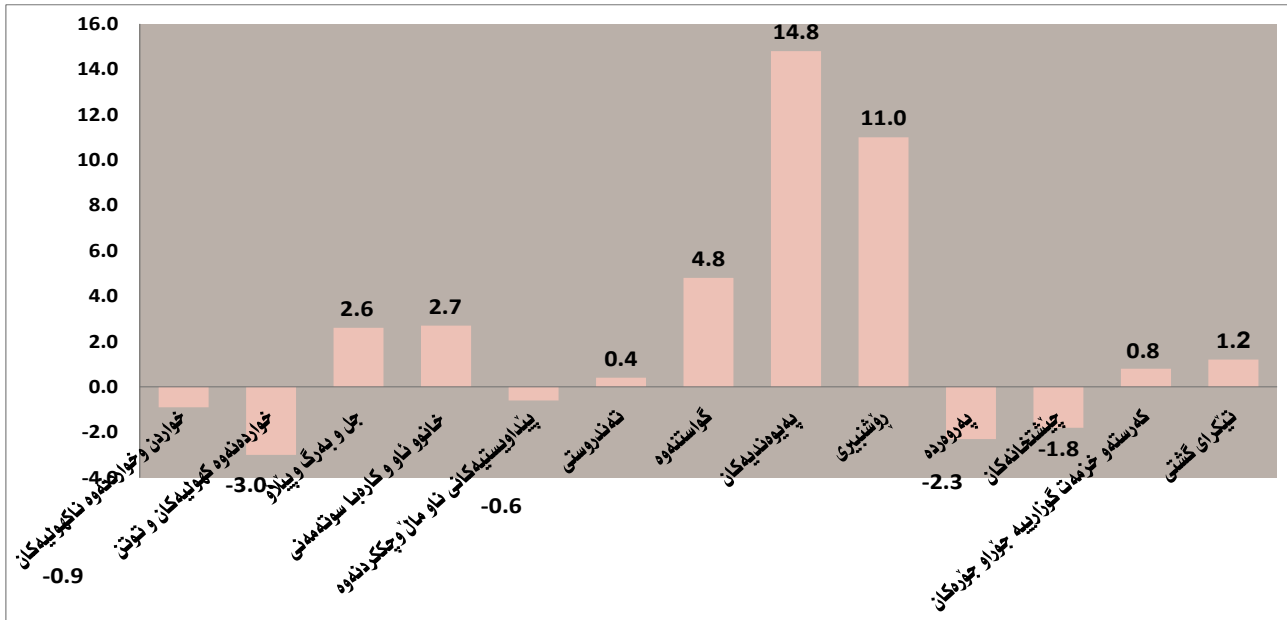
هوی نزم بوونه‌وه ده‌گه‌ریته‌وه بۆ نزم بوونه‌وهی نرخه‌کان له‌م به‌شانهی خواره‌وه:

1. گواستنه‌وه به‌ریژهی 2.9٪،
2. په‌یوه‌ندییه‌کان به‌ریژهی 2.7٪،
3. خانوو کرێ، کاره‌با، ئاو، سوتنه‌مه‌نی) به‌ریژهی 1.4٪،
4. رۆشنیبری به‌ریژهی 1.2٪،
5. جل و به‌رگ و پیناوه به‌ریژهی 1.0٪.



2- تیگرای هه‌لاوسانی سالانه

ژمارهی پێوانه‌یی نرخه‌ی به‌کاربەر له‌ههریمی کوردستان بۆ مانگی شوبات سالی 2019 گه‌یشته‌ 94.8٪ وه‌ به‌به‌راوورد به‌مانگی شوباتی سالی رابردوو به‌رێژه‌ی 1.2٪ به‌رز بوونه‌وه‌ی تۆمار کردوووه‌ که‌ هۆی ئەم به‌رز بوونه‌وه‌یه‌ ده‌گه‌رێته‌وه‌ بۆ به‌رز بوونه‌وه‌ی نرخه‌کان له‌به‌شه‌کانی:



- 1- په‌یوه‌ندییه‌کان به‌رێژه‌ی 14.8٪،
- 2- رۆشنیبری به‌رێژه‌ی 11.0٪،
- 3- گواسته‌وه‌ به‌رێژه‌ی 4.8٪،
- 4- خانوو(کرێ ، کاره‌با، ئاو، سوتنه‌مه‌نی) به‌رێژه‌ی 2.7٪،
- 5- جلا و به‌رگا و پێلار به‌رێژه‌ی 2.6٪،
- 6- که‌رسته‌و خه‌زمه‌ت‌گه‌زاریه‌ جۆراو جۆره‌کان چ به‌رێژه‌ی 0.8٪،
- 7- ته‌ندروستی به‌رێژه‌ی 0.4٪.

3- به‌راووردی ریژهی هه‌لاوسان له‌گه‌ن 2012 (= 2012 %100)

ژمارهی پێوانه‌یی نرخى به‌کاربەر له مانگی شوبات سالی 2019 له‌هه‌ریمی کوردستان گه‌یشته 94.8% به‌ریژهی 5.2% نزم بوونهوه پێشان دهدات به به‌راوورد له‌گه‌ن سالی بنه‌رته 2012.

4- ریژهی هه‌لاوسان بۆ پارێزگاکانی هه‌ریمی کوردستان :-

ژمارهی پێوانه‌یی نرخى به‌کاربەر له پارێزگاکانی هه‌ریمی کوردستان نزم بوونهوه‌یان تۆمار کردووه له‌مانگی شوبات سالی 2019 به‌به‌راوورد له‌گه‌ن مانگی کانونی دووهم به‌م شیوهی خوارهوه :

- I. پارێزگای هه‌ولێر (96.8%) به‌ریژهی 0.6% تۆمار کردووه،
- II. پارێزگای سلێمانی (92.2%) به‌ریژهی 1.4% تۆمار کردووه،
- III. پارێزگای ده‌هۆک (96.5%) به‌ریژهی 0.4% تۆمار کردووه.

خشته‌کان

ژماردی پیاوانه‌یی نرخه‌کافی به‌کاربر لهه‌ریمه کوردستان بۆ مانگی شوبات / 2019

#	Main and sub groups	کانونی	تشرینی	تشرینی	ئەیلول	ئاب	تەممووز	حوزەیران	ئایار	ئیسار	ئادار	شوبات	کانونی	گرووپی سەرەکی و لاوه‌کیه‌کان	ز
		یه‌که‌م	دووم	یه‌که‌م									دووم		
		Dec	Nov	Oct	Sep	Aug	Jul	Jun	May	April	Mar	Feb	Jan		
		2019	2019	2019	2019	2019	2019	2019	2019	2019	2019	2019	2019		
1	Food and Non-Alcoholic Beverages											90.6	90.6	خواردن و خواردنه‌وه ناکه‌وییه‌کان	1
11	Food											90.8	90.9	خواردن	11
111	Cereals and their products											97.7	97.7	دانه‌ویلە و به‌ره‌مه‌کانی	111
112	Meats											86.9	87.6	گوشت	112
113	Fish											69.6	68.6	ماسی	113
114	Yogurt, Cheese and Eggs											87.9	88.4	ماس‌ و په‌نیره‌هینکه	114
115	Oils and Fats											95.8	95.8	زه‌یت و روون	115
116	Fruits											83.6	84.8	میوه	116
117	Vegetables											96.5	94.8	سه‌وزه	117
118	Sugar and Sugar Products											96.4	96.1	شه‌کروه‌به‌ره‌مه‌کانی شه‌کر	118
119	Other Food Products											106.6	106.3	به‌ره‌مه‌کانی تری خواردن	119
12	Non-Alcoholic Beverages											117.9	118.4	خواردنه‌وه ناکه‌وییه‌کان	12
2	Alcoholic beverages& Tobacco											119.5	119.5	خواردنه‌وه که‌وییه‌کان و توتن	2
3	Clothes and Footwear											92.1	93.0	جل و به‌رگ و پیاو	3
31	Clothes											100.6	101.2	جل و به‌رگ	31
311	Cloth Fabrics											103.8	104.9	که‌رسته‌ی جل و به‌رگ	311
312	Sewing Clothes Services											102.7	103.0	خزمه‌ت گوزاری دوورینی جل و به‌رگ	312
313	Men's Readymade Wear											91.8	92.2	جل و به‌رگی ناماده‌کراوی پیاوان	313
314	Ladies' Readymade Wear											67.6	67.8	جل و به‌رگی ناماده‌کراوی نافره‌تان	314
315	Children's Readymade Wear											78.2	78.6	جل و به‌رگی ناماده‌کراوی منداڵان	315
316	Clothes Cleaning											106.0	106.0	پاک‌کهره‌وی جل و به‌رگ	316
32	Footwear											97.5	98.2	پیاو	32

به‌رده‌وامی

Main and sub groups	کانونی	تشرینی	تشرینی	نه‌یلول	ناب	ته‌موز	جوزه‌یران	نایار	نیسان	نادار	شوبات	کانونی	گروپی سه‌ره‌گی و لاوه‌کیه‌کان	ز
	یه‌که‌م	دووم	یه‌که‌م	Sep	Aug	Jul	Jun	May	April	Mar	Feb	Jan		
	2019	2019	2019	2019	2019	2019	2019	2019	2019	2019	2019	2019		
4	Housing, Water, Electricity & LPG										95.1	96.4	خانوو، ناو، کاره‌با، سوته‌مه‌نی	4
411	Rent										91.0	91.7	کرئیی خانوو	411
412	House Maintenance and Services										93.2	93.3	جا‌ککردنه‌ووو خزمه‌تگوزاری خانوو	412
413	Electricity and Water Supply										88.8	89.7	داین کردنی ناو و کاره‌با	413
414	Fuels(gasoline, kerosene and LPG)										97.3	98.8	سوته‌مه‌نی (گازوانیل، نه‌وتوغاز)	414
5	House Supplies , Appliances & Maintenance										93.5	92.5	پیداو‌یستیه‌کائی ناوما‌ل و چاککردنه‌وه	5
51	Furniture & Equipment										86.0	86.0	رایه‌خ و که‌ل و پهل	51
52	Home Appliances										94.2	92.5	که‌ل و پهل ناوما‌ل	52
6	Health										117.1	116.6	ته‌ندروستی	6
7	Transportation										88.2	90.9	گواسته‌وه	7
8	Communications										113.6	116.8	په‌یوه‌ندیه‌کان	8
9	Recreation and Culture										97.4	98.6	رؤشنبیری	9
10	Education										113.6	113.6	په‌ره‌ره	10
11	Restaurants										97.6	97.6	چیشته‌خانه‌کان	11
12	Misc. Services and Goods										93.1	91.7	که‌رسته‌و خزمه‌تگوزارییه‌ جو‌را و جو‌ره‌کان	12
0	General Index Number										94.8	95.6	تیکرای گشتی	0

ژمارهی پیاوانهیی نرخه کانی به کاربهر نه پارێزگای ههونیڕ بۆ مانگی شوبات / 2019

#	Main and sub groups	کانوونی	تشرینی	تشرینی	نهیلول	ناب	تهمووز	حوزهیران	نایار	نیسان	نادار	شوبات	کانوونی	گرووی سهرکی و لاوهکیهکان	ز
		یهکهه	دووهم	یهکهه									دووهم		
		Dec	Nov	Oct	Sep	Aug	Jul	Jun	May	April	Mar	Feb	Jan		
		2019	2019	2019	2019	2019	2019	2019	2019	2019	2019	2019	2019		
1	Food and Non-Alcoholic Beverages											90.5	89.8	خواردن و خواردنهوه ناکهولیهکان	1
11	Food											90.8	90.0	خواردن	11
111	Cereals and their products											97.4	97.4	دانهوئیه و بهرههکانی	111
112	Meats											86.3	88.4	گوشت	112
113	Fish											70.3	67.3	ماسی	113
114	Yogurt, Cheese and Eggs											91.1	87.0	ماست و پهئیر و هیلکه	114
115	Oils and Fats											100.0	100.1	زهیت و روون	115
116	Fruits											88.8	92.1	میوه	116
117	Vegetables											95.9	88.5	سهوزه	117
118	Sugar and Sugar Products											89.2	89.2	شهکرو بهرهههکانی شهکر	118
119	Other Food Products											93.0	92.8	بهرهههکانی تری خواردن	119
12	Non-Alcoholic Beverages											116.8	121.2	خواردنهوه ناکهولیهکان	12
2	Alcoholic beverages& Tobacco											129.7	129.7	خواردنهوه کهولیهکان و توتن	2
3	Clothes and Footwear											89.4	89.6	جل و بهرگ و پیناؤ	3
31	Clothes											86.0	86.2	جلوبه رگ	31
311	Cloth Fabrics											98.6	98.3	که رستهی جل و بهرگ	311
312	Sewing Clothes Services											93.8	93.8	خزمه تگوزاری دوورینی جل و بهرگ	312
313	Men's Readymade Wear											85.0	85.0	جل و بهرگی ناماده کراوی پیاوان	313
314	Ladies' Readymade Wear											74.4	74.4	جل و بهرگی ناماده کراوی نافره تان	314
315	Children's Readymade Wear											87.2	87.3	جل و بهرگی ناماده کراوی مندالان	315
316	Clothes Cleaning											100.0	100.0	پاککه رهوهی جل و بهرگ	316
32	Footwear											109.5	109.7	پیناؤ	32

به‌رده‌وامی

Main and sub groups	کانونی	تشرینی	تشرینی	نه‌یلول	ناب	ته‌مووز	جوزه‌یران	نایار	نیسان	نادار	شوبات	کانونی	گروپی سهرگی و لاوه‌کیه‌کان	ز
	یه‌کهم	دووهم	یه‌کهم	Sep	Aug	Jul	Jun	May	April	Mar	Feb	Jan		
	2019	2019	2019	2019	2019	2019	2019	2019	2019	2019	2019	2019		
4	Housing, Water, Electricity & LPG										88.0	90.3	خانوو، ناو، کاره‌با، سوتهمه‌نی	4
411	Rent										84.6	84.3	کرئیی خانوو	411
412	House Maintenance and Services										93.1	93.1	جاککردنه‌ووو خزمه‌تگوزاری خانوو	412
413	Electricity and Water Supply										140.5	163.3	دایین کردنی ناو و کاره‌با	413
414	Fuels(gasoline, kerosene and LPG)										88.4	92.7	سوتهمه‌نی (گازوانیل، نه‌وتوفاز)	414
5	House Supplies , Appliances & Maintenance										99.5	98.9	پیداو‌یستیه‌کائی ناوما‌ل و چاککردنه‌وه	5
51	Furniture & Equipment										77.8	77.9	رایه‌خ و که‌ل و په‌ل	51
52	Home Appliances										99.5	98.9	که‌ل و په‌لی ناوما‌ن	52
6	Health										114.6	113.9	ته‌ندروستی	6
7	Transportation										94.3	96.8	گواسته‌وه	7
8	Communications										117.3	117.3	په‌یوه‌ندیه‌کان	8
9	Recreation and Culture										98.4	98.8	رؤشنبیری	9
10	Education										101.3	101.4	په‌رومه‌ده	10
11	Restaurants										101.7	101.7	چیشته‌خانه‌کان	11
12	Misc. Services and Goods										88.5	85.8	که‌رسته‌و خزمه‌تگوزارییه‌ جو‌راو جو‌ره‌کان	12
0	General Index Number										96.8	97.4	تیکرای گشتی	0

ژماره ی بیوانه یی نرخه کانی به کار بهره نه پاریزگای سلیمان ی بۆ مانگی شوبات / 2019

#	Main and sub groups	کانونی	تشرینی	تشرینی	نه یلول	ناب	ته موز	جوزهیران	نایار	نیسان	نادر	شوبات	کانونی	گرووپی سهه رگی و لاوه کیه کان	ز
		یه که م	دووم	یه که م									دووم		
		Dec	Nov	Oct	Sep	Aug	Jul	Jun	May	April	Mar	Feb	Jan		
		2019	2019	2019	2019	2019	2019	2019	2019	2019	2019	2019	2019		
1	Food and Non-Alcoholic Beverages											90.7	91.5	خواردن و خواردنه وه ناکهولیه کان	1
11	Food											89.8	90.5	خواردن	11
111	Cereals and their products											95.6	95.6	دانه و بیله و به ره مه کانی	111
112	Meats											86.4	86.4	گوشت	112
113	Fish											58.8	58.8	ماسی	113
114	Yogurt, Cheese and Eggs											86.1	90.4	ماسه و په نیره و هیلکه	114
115	Oils and Fats											91.8	91.8	زهیت و پوو	115
116	Fruits											85.6	85.8	میوه	116
117	Vegetables											101.0	103.1	سه وزه	117
118	Sugar and Sugar Products											101.1	101.1	شه کرو به ره مه کانی شه کر	118
119	Other Food Products											124.8	124.3	به ره مه کانی تری خواردن	119
12	Non-Alcoholic Beverages											113.8	114.1	خواردنه وه ناکهولیه کان	12
2	Alcoholic beverages& Tobacco											101.3	101.3	خواردنه وه کهولیه کان و توتن	2
3	Clothes and Footwear											90.2	91.2	جل و به رگی و پیلاو	3
31	Clothes											111.6	111.8	جل و به رگی	31
311	Cloth Fabrics											97.1	97.1	که رسته ی جل و به رگی	311
312	Sewing Clothes Services											93.5	93.5	خه زمه تگوزاری دوورینی جل و به رگی	312
313	Men's Readymade Wear											90.6	90.8	جل و به رگی ناماده کراوی بیباوان	313
314	Ladies' Readymade Wear											62.3	62.5	جل و به رگی ناماده کراوی نافرته تان	314
315	Children's Readymade Wear											65.8	65.8	جل و به رگی ناماده کراوی مندا لآن	315
316	Clothes Cleaning											124.1	124.1	پاککه ره وه ی جل و به رگی	316
32	Footwear											91.3	92.3	پیلاو	32

به‌رده‌وامی

Main and sub groups	کانونی به‌تکمه	تشرینی دوووم	تشرینی یه‌کمه	نه‌یلول	ناب	ته‌مووز	جوزه‌یران	نایار	نیسان	نادر	شوبات	کانونی دوووم	گروپی سه‌ره‌گی و لاوه‌کیه‌کان	ز	
	Dec	Nov	Oct	Sep	Aug	Jul	Jun	May	April	Mar	Feb	Jan			
	2019	2019	2019	2019	2019	2019	2019	2019	2019	2019	2019	2019			
4	Housing, Water, Electricity & LPG											93.6	94.4	خانوو، ناو، کاره‌یا و سوتنه‌مه‌نی	4
411	Rent											88.6	89.4	کرینی خانوو	411
412	House Maintenance and Services											78.8	78.9	چاککردنه‌وه‌وخزمه‌تکوزاری خانوو	412
413	Electricity and Water Supply											137.2	141.1	دابین کردنی ناو و کاره‌یا	413
414	Fuels(gasoline, kerosene and LPG)											105.9	105.6	سوتنه‌مه‌نی(گازوانیل، نه‌وتوفاز)	414
5	House Supplies , Appliances & Maintenance											90.3	88.5	پیداویستییه‌کانی ناومان و چاککردنه‌وه	5
51	Furniture & Equipment											88.5	88.5	پایه‌خ و کهل و په‌ل	51
52	Home Appliances											91.8	88.5	کهل و په‌لی ناومان	52
6	Health											111.7	111.3	ته‌ندروستی	6
7	Transportation											85.4	89.4	گواسته‌وه	7
8	Communications											111.5	118.9	په‌یوه‌ندییه‌کان	8
9	Recreation and Culture											104.5	106.7	رۆشنیری	9
10	Education											119.7	119.7	په‌رورده	10
11	Restaurants											92.8	92.8	چیشته‌خانه‌کان	11
12	Misc. Services and Goods											93.9	93.1	که‌رسنه‌وخزمه‌تگوزارییه‌جوراوجۆره‌کان	12
0	General Index Number											92.2	93.6	تیکرای گشتی	0

ژمارهی پێوانه یی نرخه کانی به کار بهر نه پارێزگای دهۆک بۆ مانگی شوبات / 2019

#	Main and sub groups	کانونی	تشرینی	تشرینی	نه یلول	ناب	ته مووز	حوزه ییران	ئایار	نیسان	نادار	شوبات	کانونی	گروپی سه رهکی و لاوه کیه کان	ز
		یه که م	دوو م	یه که م									دوو م		
		Dec	Nov	Oct	Sep	Aug	Jul	Jun	May	April	Mar	Feb	Jan		
		2019	2019	2019	2019	2019	2019	2019	2019	2019	2019	2019	2019		
1	Food and Non-Alcoholic Beverages											90.4	90.2	خواردن و خواردنه وه ناکهولیه کان	1
11	Food											93.0	93.0	خواردن	11
111	Cereals and their products											102.6	102.6	دانه و ئیله و به ره مه کان	111
112	Meats											88.7	88.6	گوشت	112
113	Fish											90.3	90.9	ماسی	113
114	Yogurt, Cheese and Eggs											86.0	86.7	ماست , په نیر وه یلکه	114
115	Oils and Fats											96.6	96.6	زهیت و روون	115
116	Fruits											70.1	69.5	میوه	116
117	Vegetables											88.5	89.0	سهوزه	117
118	Sugar and Sugar Products											99.6	98.4	شکر و به ره مه کان شکر	118
119	Other Food Products											93.4	93.5	به ره مه کان تری خواردن	119
12	Non-Alcoholic Beverages											128.3	122.1	خواردنه وه ناکهولیه کان	12
2	Alcoholic beverages & Tobacco											138.7	138.7	خواردنه وه کهولیه کان و توتن	2
3	Clothes and Footwear											100.9	102.9	جل و بهرگ و پیناؤ	3
31	Clothes											103.8	106.0	جل و بهرگ	31
311	Cloth Fabrics											126.9	132.5	که رسته ی جل و بهرگ	311
312	Sewing Clothes Services											137.4	139.2	خزمه تگوزاری دوورینی جل و بهرگ	312
313	Men's Readymade Wear											106.5	108.0	جل و بهرگی ناماده کرای پیاوان	313
314	Ladies' Readymade Wear											66.6	66.7	جل و بهرگی ناماده کرای نافرته تان	314
315	Children's Readymade Wear											87.3	89.5	جل و بهرگی ناماده کرای مندالان	315
316	Clothes Cleaning											79.3	79.3	پاکه رهوی جل و بهرگ	316
32	Footwear											89.0	89.8	پیناؤ	32

به‌رده‌وامی

#	Main and sub groups	کانونی	تشرینی	تشرینی	نه‌یلول	ناب	ته‌مووز	جوزه‌یران	نایار	نیسان	نادار	شوبات	کانونی	گروپی سه‌ره‌گی و لاوه‌کیه‌کان	ز
		یه‌که‌م	دووم	یه‌که‌م	Sep	Aug	Jul	Jun	May	April	Mar	Feb	Jan		
		2019	2019	2019	2019	2019	2019	2019	2019	2019	2019	2019	2019		
4	Housing, Water, Electricity & LPG											110.9	111.7	خانو , ناو , کاره‌باوسوته‌مه‌نی	4
411	Rent											107.5	109.5	کرئی خانوو	411
412	House Maintenance and Services											123.1	123.1	چاکر دنه‌وه‌وخز مه‌تکوزاری خانوو	412
413	Electricity and Water Supply											148.1	144.7	دابین کردنی ناو و کاره‌با	413
414	Fuels(gasoline, kerosene and LPG)											95.5	95.5	سوته‌مه‌نی (گازوئیل, نه‌وتوغاز)	414
5	House Supplies , Appliances & Maintenance											89.4	89.4	پیداویسته‌کانی ناوماں و چاکر دنه‌وه	5
51	Furniture & Equipment											95.5	95.5	پایه‌خ و کهل و پهل	51
52	Home Appliances											89.4	89.4	کهل و پهل ناوماں	52
6	Health											132.5	132.5	ته‌ندروستی	6
7	Transportation											83.1	83.3	گواسته‌وه	7
8	Communications											111.3	111.3	په‌یوه‌ندیه‌کان	8
9	Recreation and Culture											80.7	81.5	رؤشنیبری	9
10	Education											123.1	123.1	په‌روه‌ده	10
11	Restaurants											100.1	100.1	چیشته‌خانه‌کان	11
12	Misc. Services and Goods											99.8	99.6	که‌رسته‌وه‌وخز مه‌تکوزارییه‌ جۇراو جۇره‌کان	12
0	General Index Number											96.5	96.8	تیکرای گشتی	0

تیکرای گۆرانی مانگانه نه‌هه‌ریمی کوردستان بۆ مانگی شوبات /2019

#	Main and sub groups	تیکرای گۆرانی مانگانه %	هه‌موز		تیکرای گۆرانی مانگانه %	هه‌یسان		تیکرای گۆرانی مانگانه %	شوبات		تیکرای گۆرانی مانگانه %	کانونی دوویم	کانونی دوویم		گروپه سه‌ره‌کیه‌کان	ز
			هه‌موز	هه‌یسان		شوبات	شوبات		کانونی دوویم	کانونی یه‌که‌م						
			Jun	May		May	April		Jan	Dec						
			2019	2019		2019	2019		2019	2019		2019	2018			
01	Food and Non-Alcoholic Beverages								0.0	90.6	90.6	-2.3	90.6	92.7	خواردن و خواردنه‌وه ناکه‌ویه‌کان	01
02	Alcoholic Beverages& Tobacco								0.0	119.5	119.5	-3.0	119.5	123.2	خواردنه‌وه که‌ویه‌کان و توتن	02
03	Clothes and Footwear								-1.0	92.1	93.0	-0.5	93.0	93.5	چل و به‌رگ و پیلانو	03
04	Housing, Water, Electricity& LPG								-1.4	95.1	96.4	2.7	96.4	93.9	خانوو، ئاو، کاره‌با و سوتنه‌هه‌نی	04
05	House Supplies , Appliances & Maintenance								1.0	93.5	92.5	-0.5	92.5	92.9	پیداو یسته‌کانی ئاو مان و چاککردنه‌وه	05
06	Health								0.4	117.1	116.6	-0.6	116.6	117.3	ته‌ن‌روستی	06
07	Transportation								-2.9	88.2	90.9	-0.4	90.9	91.3	گواستنه‌وه	07
08	Communications								-2.7	113.6	116.8	6.4	116.8	109.8	په‌یه‌ن‌دیه‌کان	08
09	Recreation and Culture								-1.2	97.4	98.6	0.1	98.6	98.4	رۆشه‌یری	09
10	Education								0.0	113.6	113.6	0.0	113.6	113.6	په‌روه‌ده	10
11	Restaurants								0.0	97.6	97.6	0.1	97.6	97.5	چیشه‌خانه‌کان	11
12	Misc. Services and Goods								1.5	93.1	91.7	3.3	91.7	88.8	که‌رسته‌و خزمه‌ت گوزارییه جۆراو جۆره‌کان	12
0.00	General Index Number								-0.9	94.8	95.6	0.1	95.6	95.5	تیکرای گشتی	0.00

تیئکرای گۆرائی سالانه نه‌هه‌ریمی کوردستان بۆ مانگی شوبات /2019

#	Main groups	تیئکرای گۆرائی سالانه %	ته‌موز	ته‌موز	تیئکرای گۆرائی سالانه %	جوزایران	جوزایران	تیئکرای گۆرائی سالانه %	نیسان	نیسان	تیئکرای گۆرائی سالانه %	مار	مار	تیئکرای گۆرائی سالانه %	شوبات	شوبات	تیئکرای گۆرائی سالانه %	کانونی دووم	کانونی یه‌کهم	گروپه سه‌ره‌کیه‌کان	ز	
			June	June		May	May		April	April		Mar	Mar		Feb	Feb		Jan	Jan			
			2019	2018		2019	2018		2019	2018		2019	2018		2019	2018		2019	2018			
01	Food and Non-Alcoholic Beverages														-0.9	90.6	91.4	-1.0	90.6	91.6	خواردن و خواردنه‌وه ناکه‌ویه‌کان	01
02	Alcoholic Beverages& Tobacco														-3.0	119.5	123.2	0.4	119.5	119.0	خواردنه‌وه که‌ویه‌کان و توتن	02
03	Clothes and Footwear														2.6	92.1	89.8	3.1	93.0	90.2	جل و به‌رگ و پینا‌لو	03
04	Housing, Water, Electricity& LPG														2.7	95.1	92.6	2.7	96.4	93.9	خانو، ناو، کاره‌جاو سوته‌مه‌نی	04
05	House Supplies , Appliances & Maintenance														-0.6	93.5	94.1	-2.0	92.5	94.4	پینا‌ویسته‌یه‌کانی ناو ما‌ل و چا‌ک‌کردنه‌وه	05
06	Health														0.3	117.1	116.7	0.6	116.6	115.9	ته‌ندروستی	06
07	Transportation														4.8	88.2	84.2	8.1	90.9	84.1	گواسته‌وه	07
08	Communications														14.8	113.6	99.0	25.5	116.8	93.0	په‌یوه‌ندیه‌کان	08
09	Recreation and Culture														11.0	97.4	87.7	25.7	98.6	78.4	رۆشنی‌ری	09
10	Education														-2.2	113.6	116.2	-3.9	113.6	118.2	په‌روهره	10
11	Restaurants														-1.8	97.6	99.4	7.0	97.6	91.2	چیشخانه‌کان	11
12	Misc. Services and Goods														0.8	93.1	92.4	-1.4	91.7	93.0	که‌رسته و خزمه‌ت گوزارییه جزوا جزو‌یه‌کان	12
0.00	General Index Number														1.2	94.8	93.6	2.3	95.6	93.5	تیئکرای کشتی	00

□ مافی بئاوکردنه وهی پارێزراوه:

وهزارهتی پلاندانان / دهستهی ناماری هه‌ریمی کوردستان

بۆ زانیاری زیاتر په‌یوه‌ندی بگه‌ به:

ئیمیل: Contact@krso.gov.krd

سایتی نه‌ئیکترۆنی: www.krso.gov.krd

ته‌له‌فون: 00964(0)662559170 / 00964(0)7508963143

□