



حکومتی هەریمی کوردستان
ووزارتی پلاندانان
دهستهی ئاماری هەریم

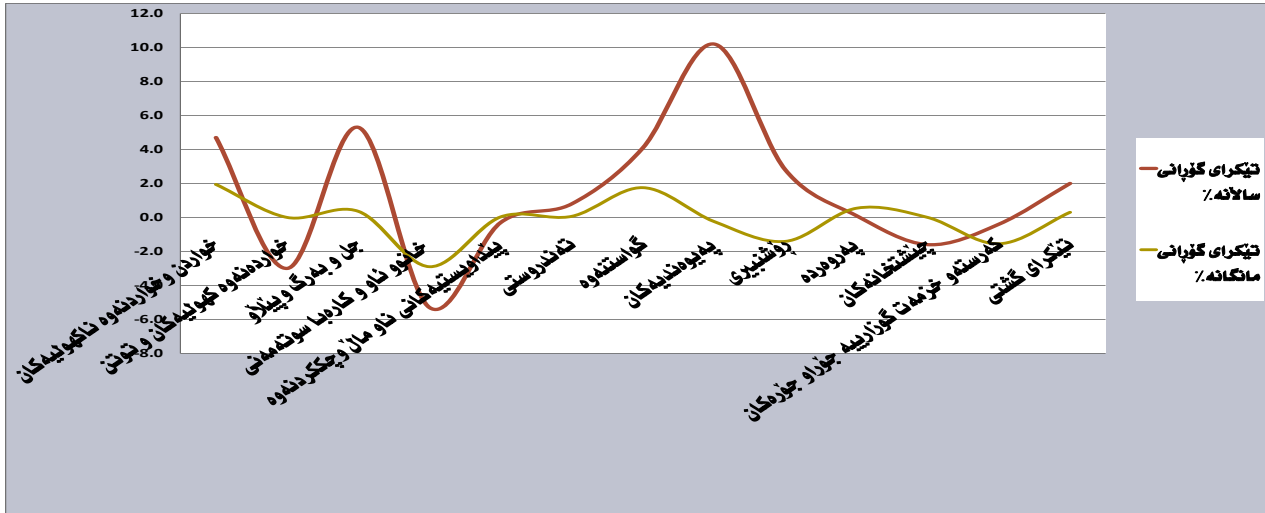
ژمارهی پێوانهیی بۆ نرخهکانی بهکاربه رته هەریمی کوردستان بۆ مانگی نیسان / 2019

بهشی ژمارهی پێوانهیی
ئایار/2019

شیکردنه‌وی ریژه‌ی هه‌لاوسان

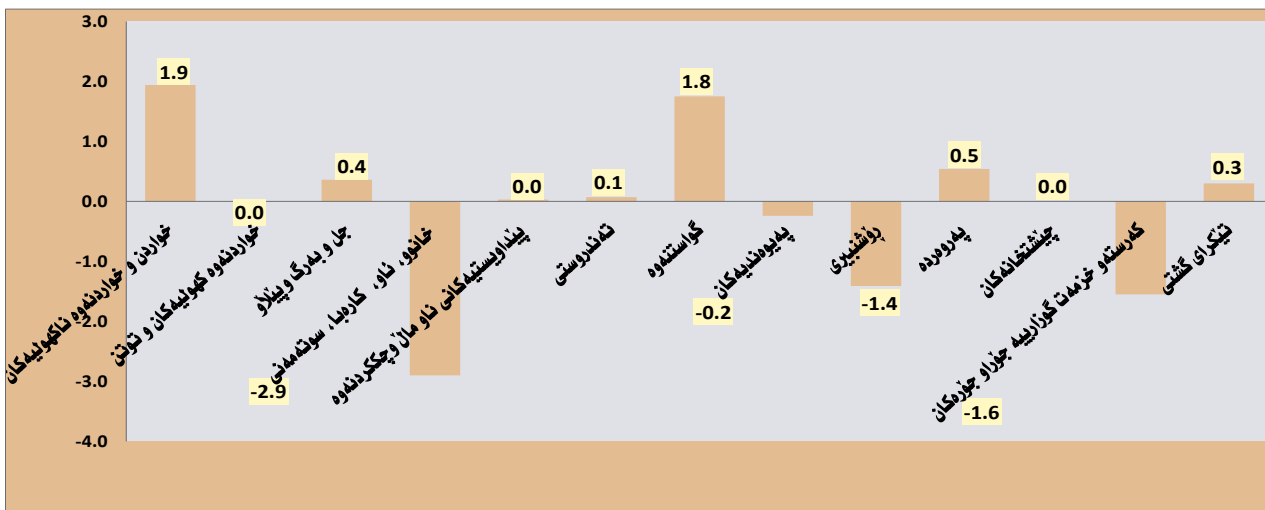
1. تیکرای هه‌لاوسانی مانگانه

ژماره‌ی پێوانه‌یی نرخ‌ی به‌کاربەر له‌مانگی نیسانی 2019 له‌هه‌ریمی کوردستان گه‌یشته‌ 95.9% و به‌ به‌راوورد به‌ مانگی ئاداری 2019 به‌ ریژه‌ی 0.3% به‌رز بوونه‌وی به‌خۆوه‌ تۆمار کردوو، هه‌روه‌ها به‌رز بوونه‌وی ساڵانه‌ پێشان ده‌دات به‌به‌راوورد به‌مانگی نیسانی ساڵی رابردوو به‌ ریژه‌ی 2.0% .



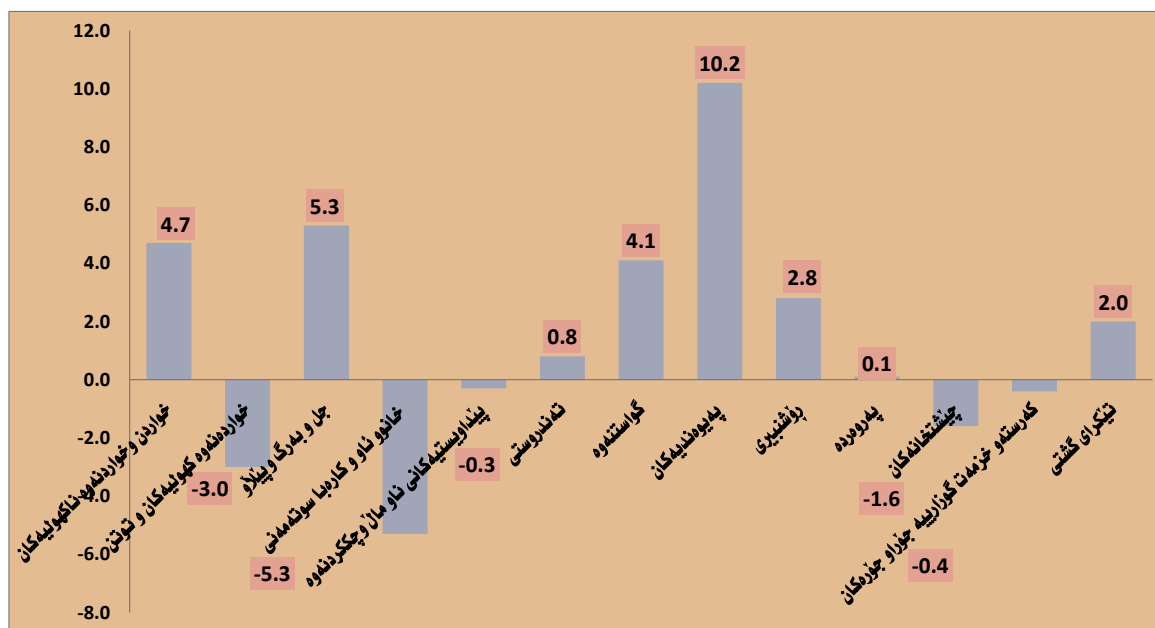
ه‌وی به‌رز بوونه‌وه‌ ده‌گه‌ڕێته‌وه‌ بۆ به‌رز بوونه‌وی نرخه‌کان له‌م به‌شانه‌ی خواره‌وه‌:

1. خواردن و خواردنه‌وه‌ ناکه‌وله‌کان به‌ ریژه‌ی 1.9%،
2. گواستنه‌وه‌ به‌ ریژه‌ی 1.8%،
3. په‌روه‌ده به‌ ریژه‌ی 0.5%،
4. جێ و به‌رگ و پێلار و پێلار به‌ ریژه‌ی 0.4%،
5. ته‌ندروستی به‌ ریژه‌ی 0.1%.



2- تیكرای هه‌لاوسانی سالانه

ژمارهی پیاوانه‌یی نرخه‌ی به‌کاربر له‌هه‌ریمی کوردستان بۆ مانگی نیسان سالی 2019 گه‌یشته 95.9% وه به‌هه‌راوورد به‌مانگی نیسان سالی رابردوو به‌ریژه‌ی 2.0% به‌رز بوونه‌وه‌ی تۆمار کردوووه که‌هوی ئەم به‌رز بوونه‌وه‌یه ده‌گه‌ریتته‌وه بۆ به‌رز بوونه‌وه‌ی نرخه‌کان له‌به‌شه‌کانی:



- 1- په‌یوه‌ندییه‌کان به‌ریژه‌ی 10.2%، هوی به‌رز بوونه‌وه ئەم به‌شه ده‌گه‌ریتته‌وه بۆ نوێ بوونه‌وه‌ی به‌رده‌وام له‌ نامیبری موبایل که‌ هه‌رکاتیک جوړی نوێ ده‌که‌ویتته بازار به‌نرخیکه‌ی به‌رزتر ده‌بی وه‌نه‌مه‌ش کاریگه‌ری ده‌بی له‌سه‌ر ژمارهی پیاوانه‌یی به‌شی په‌یوه‌ندییه‌کان.
- 2- چل و به‌رگا و پیناڵو به‌ریژه‌ی 5.3%،
- 3- خواردن و خواردنه‌وه‌ ناکه‌ولیه‌کان به‌ریژه‌ی 4.7%،
- 4- گواستنه‌وه‌ به‌ریژه‌ی 4.1%،
- 5- رۆشنیبری به‌ریژه‌ی 2.8%،
- 6- تهندروستی به‌ریژه‌ی 0.8%،
- 7- په‌روه‌ده به‌ریژه‌ی 0.1%.

3- به‌راووردی رێژهی هه‌لاوسان له‌گه‌ن 2012 (2012 = 100%)

ژمارهی پێوانه‌یی نرخى به‌کاربەر له مانگی نیسان ساڵی 2019 له‌هه‌ریمی کوردستان گه‌یشته 95.9% به رێژهی 4.1% نزم بوونه‌وه پێشان دهدات به به‌راوورد له‌گه‌ن ساڵی بنه‌رته 2012.

4- رێژهی هه‌لاوسان بۆ پارێزگاکانی هه‌ریمی کوردستان :-

ژمارهی پێوانه‌یی نرخى به‌کاربەر له پارێزگاکانی هه‌ریمی کوردستان رێژهی جیاوازیان تۆمار کردووه له‌مانگی نیسانی ساڵی 2019 به به‌راوورد له‌گه‌ن مانگی ئادار به‌م شیوه‌ی خواره‌وه :

- I. پارێزگای هه‌ولێر (97.5%) به رێژهی 2.0% به‌رز بوونه‌وه‌ی تۆمار کردووه،
- II. پارێزگای سلێمانی (94.2%) به رێژهی 1.2% به‌رز بوونه‌وه‌ی تۆمار کردووه،
- III. پارێزگای ده‌وک (96.5%) به رێژهی 1.1% نزم بوونه‌وه‌ی تۆمار کردووه.

خشته‌کان

ژماره‌ی پیاوانه‌ی نرخه‌کافی به‌کاربر لهه‌رینه هه‌ریمی کوردستان بۆ مانگی نیسان / 2019

#	Main and sub groups	کانوونی	تشرینی	تشرینی	ئەیلول	ئاب	تەممووز	حوزەیران	ئایار	نیسان	ئادار	شوبات	کانوونی	گرووپی سهره‌کی و لاوه‌کیه‌کان	ز
		یه‌که‌م	دووهم	یه‌که‌م									دووهم		
		Dec	Nov	Oct	Sep	Aug	Jul	Jun	May	April	Mar	Feb	Jan		
		2019	2019	2019	2019	2019	2019	2019	2019	2019	2019	2019	2019		
1	Food and Non-Alcoholic Beverages									96.0	94.1	90.6	90.6	خواردن و خواردنه‌وه ناکه‌وییه‌کان	1
11	Food									96.4	94.3	90.8	90.9	خواردن	11
111	Cereals and their products									126.7	97.6	97.7	97.7	دانه‌ویله و به‌ره‌مه‌کانی	111
112	Meats									88.2	88.9	86.9	87.6	گوشت	112
113	Fish									74.3	72.0	69.6	68.6	ماسی	113
114	Yogurt, Cheese and Eggs									87.0	86.9	87.9	88.4	ماس‌ و په‌نیره‌هینکه	114
115	Oils and Fats									95.5	95.7	95.8	95.8	زه‌یت و روون	115
116	Fruits									86.5	85.6	83.6	84.8	میوه	116
117	Vegetables									98.5	111.9	96.5	94.8	سه‌وزه	117
118	Sugar and Sugar Products									96.3	96.4	96.4	96.1	شه‌کروه‌یه‌مه‌کانی شه‌کر	118
119	Other Food Products									106.5	106.3	106.6	106.3	به‌ره‌مه‌کانی تری خواردن	119
12	Non-Alcoholic Beverages									117.7	117.9	117.9	118.4	خواردنه‌وه ناکه‌وییه‌کان	12
2	Alcoholic beverages& Tobacco									119.5	119.5	119.5	119.5	خواردنه‌وه که‌وییه‌کان و توتن	2
3	Clothes and Footwear									94.3	93.9	92.1	93.0	جل و به‌رگ و پیاو	3
31	Clothes									102.3	101.8	100.6	101.2	جل و به‌رگ	31
311	Cloth Fabrics									105.5	105.2	103.8	104.9	که‌رسته‌ی جل و به‌رگ	311
312	Sewing Clothes Services									105.2	104.6	102.7	103.0	خزمه‌ت گوزاری دوورینی جل و به‌رگ	312
313	Men's Readymade Wear									94.6	94.0	91.8	92.2	جل و به‌رگی ناماده‌کراوی پیاوان	313
314	Ladies' Readymade Wear									68.3	68.0	67.6	67.8	جل و به‌رگی ناماده‌کراوی نافره‌تان	314
315	Children's Readymade Wear									79.2	78.9	78.2	78.6	جل و به‌رگی ناماده‌کراوی منداڵان	315
316	Clothes Cleaning									106.0	106.0	106.0	106.0	پاک‌که‌ره‌وی جل و به‌رگ	316
32	Footwear									98.4	98.0	97.5	98.2	پیاو	32

به‌رده‌وامی

Main and sub groups	کانونی به‌کهم	تشرینی دووم	تشرینی یه‌کهم	نه‌یلول	ناب	ته‌مووز	جوزه‌یران	نایار	نیسان	نادار	شوبات	کانونی دووم	گروپی سه‌ره‌گی و لاوه‌کیه‌کان	ز
	Dec	Nov	Oct	Sep	Aug	Jul	Jun	May	April	Mar	Feb	Jan		
	2019	2019	2019	2019	2019	2019	2019	2019	2019	2019	2019	2019		
4	Housing, Water, Electricity & LPG												خانوو، ناو، کاره‌با، سوته‌مه‌نی	4
411	Rent												کرینی خانوو	411
412	House Maintenance and Services												چاکر دهنه‌وو خزمه‌نگوزاری خانوو	412
413	Electricity and Water Supply												دابین کردنی ناو و کاره‌با	413
414	Fuels(gasoline, kerosene and LPG)												سوته‌مه‌نی (گازوئیل، نه‌وتوغاز)	414
5	House Supplies , Appliances & Maintenance												پیداویسته‌کانی ناومال و چاکر دهنه‌وو	5
51	Furniture & Equipment												پایه‌خ و کهل و پهل	51
52	Home Appliances												کهل و پهل ناومال	52
6	Health												ته‌ندروستی	6
7	Transportation												گواسته‌وو	7
8	Communications												په‌یوه‌ندیه‌کان	8
9	Recreation and Culture												رۆشنه‌بیری	9
10	Education												په‌روه‌ده	10
11	Restaurants												چیشته‌خانه‌کان	11
12	Misc. Services and Goods												که‌رسته‌وو خزمه‌نگوزاریه‌ جه‌زوا و جه‌زه‌کان	12
0	General Index Number												تیکرای گشتی	0

ژمارهی پیاوانهیی نرخه کانی به کاربهر نه پارێزگای ههوتیڕ بۆ مانگی نیسان / 2019

#	Main and sub groups	کانوونی	تشرینی	تشرینی	نهیلول	ناپ	تهمووز	حوزهیران	نایار	نیسان	نادار	شوبات	کانوونی	گرووی سهرکی و لاوهکیهکان	ز	
		یه کهم	دووهم	یه کهم												دووهم
		Dec	Nov	Oct	Sep	Aug	Jul	Jun	May	April	Mar	Feb	Jan			
		2019	2019	2019	2019	2019	2019	2019	2019	2019	2019	2019	2019			
1	Food and Non-Alcoholic Beverages									92.2	95.1	90.5	89.8	خواردن و خواردنهوه ناکهولیهکان	1	
11	Food									92.6	95.1	90.8	90.0	خواردن	11	
111	Cereals and their products									97.4	97.4	97.4	97.4	دانه و بیله و بهرهمه کانی	111	
112	Meats									92.2	91.7	86.3	88.4	گوشت	112	
113	Fish									81.1	76.1	70.3	67.3	ماسی	113	
114	Yogurt, Cheese and Eggs									88.4	87.7	91.1	87.0	ماست و پهنیر و هیلکه	114	
115	Oils and Fats									99.5	99.6	100.0	100.1	زهیت و روون	115	
116	Fruits									94.4	93.5	88.8	92.1	میوه	116	
117	Vegetables									93.0	110.2	95.9	88.5	سهوزه	117	
118	Sugar and Sugar Products									89.2	89.2	89.2	89.2	شەکر و بهرهمه کانی شەکر	118	
119	Other Food Products									93.0	93.0	93.0	92.8	بهرهمه کانی تری خواردن	119	
12	Non-Alcoholic Beverages									116.8	116.8	116.8	121.2	خواردنهوه ناکهولیهکان	12	
2	Alcoholic beverages& Tobacco									129.7	129.7	129.7	129.7	خواردنهوه کهولیهکان و توتن	2	
3	Clothes and Footwear									92.3	92.1	89.4	89.6	جل و بهرگ و پیناڵو	3	
31	Clothes									89.3	89.0	86.0	86.2	جل و بهرگ	31	
311	Cloth Fabrics									101.7	101.5	98.6	98.3	که رستهی جل و بهرگ	311	
312	Sewing Clothes Services									93.8	93.8	93.8	93.8	خزمه تگوزاری دوورینی جل و بهرگ	312	
313	Men's Readymade Wear									91.4	91.4	85.0	85.0	جل و بهرگی ناماده کراوی پیاوان	313	
314	Ladies' Readymade Wear									75.7	74.8	74.4	74.4	جل و بهرگی ناماده کراوی نافره تان	314	
315	Children's Readymade Wear									87.4	87.2	87.2	87.3	جل و بهرگی ناماده کراوی مندا لان	315	
316	Clothes Cleaning									100.0	100.0	100.0	100.0	پاککهره وهی جل و بهرگ	316	
32	Footwear									109.5	109.5	109.5	109.7	پیناڵو	32	

به‌رده‌وامی

Main and sub groups	کانونی به‌تکهم	تشرینی دوووم	تشرینی یه‌کهم	نه‌یلول	ناب	ته‌مووز	جوزه‌یران	نایار	نیسان	نادر	شوبات	کانونی دوووم	گروپی سه‌ره‌گی و لاوه‌کیه‌کان	ز				
	Dec	Nov	Oct	Sep	Aug	Jul	Jun	May	April	Mar	Feb	Jan						
	2019	2019	2019	2019	2019	2019	2019	2019	2019	2019	2019	2019						
4	Housing, Water, Electricity & LPG												84.3	87.2	88.0	90.3	خانوو، ناو، کاره‌با، سوتهمه‌نی	4
411	Rent												84.7	84.5	84.6	84.3	کرئی خانوو	411
412	House Maintenance and Services												93.1	93.1	93.1	93.1	جاککردنه‌وو خزمه‌تگوزاری خانوو	412
413	Electricity and Water Supply												90.7	131.9	140.5	163.3	داین کردنی ناو و کاره‌با	413
414	Fuels(gasoline, kerosene and LPG)												89.9	88.6	88.4	92.7	سوتهمه‌نی (گازوانیل، نه‌وتوفاز)	414
5	House Supplies , Appliances & Maintenance												99.5	99.5	99.5	98.9	پیداو بیستیه‌کانی ناومال و چاککردنه‌وه	5
51	Furniture & Equipment												81.5	77.6	77.8	77.9	رایه‌خ و کهل و پهل	51
52	Home Appliances												99.5	99.5	99.5	98.9	کهل و پهل ناومان	52
6	Health												115.4	115.4	114.6	113.9	ته‌ندروستی	6
7	Transportation												99.2	94.2	94.3	96.8	گواسته‌وه	7
8	Communications												114.4	114.3	117.3	117.3	په‌یوه‌ندیه‌کان	8
9	Recreation and Culture												93.2	96.1	98.4	98.8	رؤشنبیری	9
10	Education												103.0	101.3	101.3	101.4	په‌رومه‌ده	10
11	Restaurants												101.7	101.7	101.7	101.7	چیشته‌خانه‌کان	11
12	Misc. Services and Goods												87.2	87.8	88.5	85.8	که‌رسته‌و خزمه‌تگوزارییه‌ جو‌راو جو‌ره‌کان	12
0	General Index Number												97.5	97.7	96.8	97.4	تیکرای گشتی	0

ژمارهی بیوانه‌یی نرخه‌گانی به‌کاربره نه‌ پارێزگای سلێمانی بۆ مانگی نیسان / 2019

#	Main and sub groups	کانونی	تشرینی	تشرینی	نه‌یلول	ناب	ته‌موز	جوزه‌یران	نایار	نیسان	نادار	شوبات	کانونی	گرووپی سه‌ره‌کی و لاوه‌کیه‌کان	ز
		یه‌که‌م	دووم	یه‌که‌م									دووم		
		Dec	Nov	Oct	Sep	Aug	Jul	Jun	May	April	Mar	Feb	Jan		
		2019	2019	2019	2019	2019	2019	2019	2019	2019	2019	2019	2019		
1	Food and Non-Alcoholic Beverages									101.8	93.9	90.7	91.5	خواردن و خواردنه‌وه ناکه‌ولیه‌کان	1
11	Food									101.3	93.0	89.8	90.5	خواردن	11
111	Cereals and their products									164.1	95.3	95.6	95.6	دانه‌ویلێ و به‌ره‌مه‌کانی	111
112	Meats									85.6	86.5	86.4	86.4	گوشت	112
113	Fish									58.8	58.8	58.8	58.8	ماسی	113
114	Yogurt, Cheese and Eggs									86.9	86.6	86.1	90.4	ماس‌ت و په‌نیر و هیلکه	114
115	Oils and Fats									91.7	91.8	91.8	91.8	زه‌یت و پوون	115
116	Fruits									86.5	85.6	85.6	85.8	میوه	116
117	Vegetables									106.1	119.2	101.0	103.1	سه‌وزه	117
118	Sugar and Sugar Products									101.1	101.1	101.1	101.1	شه‌کر و به‌ره‌مه‌کانی شه‌کر	118
119	Other Food Products									124.8	124.3	124.8	124.3	به‌ره‌مه‌کانی تری خواردن	119
12	Non-Alcoholic Beverages									113.8	113.8	113.8	114.1	خواردنه‌وه ناکه‌ولیه‌کان	12
2	Alcoholic beverages& Tobacco									101.3	101.3	101.3	101.3	خواردنه‌وه که‌ولیه‌کان و توتن	2
3	Clothes and Footwear									91.7	91.2	90.2	91.2	جل و به‌رگ و پیناڵو	3
31	Clothes									111.6	110.8	111.6	111.8	جل و به‌رگ	31
311	Cloth Fabrics									97.6	97.1	97.1	97.1	که‌رسته‌ی جل و به‌رگ	311
312	Sewing Clothes Services									95.9	93.5	93.5	93.5	خزمه‌تگوزاری دوورینی جل و به‌رگ	312
313	Men's Readymade Wear									90.5	88.9	90.6	90.8	جل و به‌رگی ناماده‌کراوی بیاوان	313
314	Ladies' Readymade Wear									61.7	62.2	62.3	62.5	جل و به‌رگی ناماده‌کراوی نافه‌رتان	314
315	Children's Readymade Wear									65.8	65.8	65.8	65.8	جل و به‌رگی ناماده‌کراوی منداڵان	315
316	Clothes Cleaning									124.1	124.1	124.1	124.1	پاک‌کهره‌وی جل و به‌رگ	316
32	Footwear									92.8	92.3	91.3	92.3	پیناڵو	32

ژمارهی پیاوانهیی نرخه کانی به کاربهر نه پارێزگای دهۆک بۆ مانگی نیسان/ 2019

#	Main and sub groups	کانونی	تشرینی	تشرینی	نه یلول	ناب	ته مووز	حوزه بیران	ئایار	نیسان	نادار	شوبات	کانونی	گروپی سه رهکی و لاوه کیه کان	ز
		یه که م	دووهم	یه که م									دووهم		
		Dec	Nov	Oct	Sep	Aug	Jul	Jun	May	April	Mar	Feb	Jan		
		2019	2019	2019	2019	2019	2019	2019	2019	2019	2019	2019	2019		
1	Food and Non-Alcoholic Beverages									90.6	93.0	90.4	90.2	خواردن و خواردنهوه ناکهولیه کان	1
11	Food									93.3	95.6	93.0	93.0	خواردن	11
111	Cereals and their products									102.3	102.4	102.6	102.6	دانه و ئیله و به ره مه کان	111
112	Meats									86.3	89.1	88.7	88.6	گوشت	112
113	Fish									94.0	92.0	90.3	90.9	ماسی	113
114	Yogurt, Cheese and Eggs									84.4	86.2	86.0	86.7	ماست , په نیر وهیلکه	114
115	Oils and Fats									96.2	96.7	96.6	96.6	زهیت و روون	115
116	Fruits									72.4	71.3	70.1	69.5	میوه	116
117	Vegetables									92.7	99.7	88.5	89.0	سهوزه	117
118	Sugar and Sugar Products									99.2	99.6	99.6	98.4	شکر و به ره مه کان شکر	118
119	Other Food Products									93.2	93.4	93.4	93.5	به ره مه کان تری خواردن	119
12	Non-Alcoholic Beverages									127.2	128.3	128.3	122.1	خواردنهوه ناکهولیه کان	12
2	Alcoholic beverages& Tobacco									138.7	138.7	138.7	138.7	خواردنهوه کهولیه کان و توتن	2
3	Clothes and Footwear									103.2	102.9	100.9	102.9	جل و بهرگ و پیناؤ	3
31	Clothes									106.4	106.2	103.8	106.0	جل و بهرگ	31
311	Cloth Fabrics									128.2	128.2	126.9	132.5	که رستهی جل و بهرگ	311
312	Sewing Clothes Services									144.9	146.9	137.4	139.2	خزمه تگوزاری دوورینی جل و بهرگ	312
313	Men's Readymade Wear									108.9	109.0	106.5	108.0	جل و بهرگی ناماده کراوی پیاوان	313
314	Ladies' Readymade Wear									68.4	67.9	66.6	66.7	جل و بهرگی ناماده کراوی نافره تان	314
315	Children's Readymade Wear									92.0	90.8	87.3	89.5	جل و بهرگی ناماده کراوی مندا لان	315
316	Clothes Cleaning									79.3	79.3	79.3	79.3	پاکه رهوی جل و بهرگ	316
32	Footwear									89.9	89.1	89.0	89.8	پیناؤ	32

#	Main and sub groups	کانونی	تشرینی	تشرینی	نه‌یلول	ناب	ته‌مووز	جوزه‌یران	نایار	نیسان	نادار	شوبات	کانونی	گروپی سه‌ره‌گی و لاوه‌کیه‌کان	ز
		یه‌که‌م	دووم	یه‌که‌م	Sep	Aug	Jul	Jun	May	April	Mar	Feb	Jan		
		2019	2019	2019	2019	2019	2019	2019	2019	2019	2019	2019	2019		
4	Housing, Water, Electricity & LPG									108.7	109.4	110.9	111.7	خانو , ناو , کاره‌باوسوته‌مه‌نی	4
411	Rent									106.2	107.0	107.5	109.5	کرئی خانوو	411
412	House Maintenance and Services									123.2	123.1	123.1	123.1	چاککردنه‌وه‌وخزمه‌تگوزاری خانوو	412
413	Electricity and Water Supply									134.3	141.2	148.1	144.7	دابین کردنی ناو و کاره‌با	413
414	Fuels(gasoline, kerosene and LPG)									94.7	92.7	95.5	95.5	سوته‌مه‌نی (گازوئیل, نه‌وتوغاز)	414
5	House Supplies , Appliances & Maintenance									89.9	89.8	89.4	89.4	پیداویستیه‌کانی ناوماں و چاککردنه‌وه	5
51	Furniture & Equipment									95.8	95.8	95.5	95.5	پایه‌خ و کهل و پهل	51
52	Home Appliances									89.9	89.8	89.4	89.4	کهل و پهل ناوماں	52
6	Health									135.7	135.3	132.5	132.5	ته‌ندروستی	6
7	Transportation									84.3	85.3	83.1	83.3	گواسته‌وه	7
8	Communications									110.8	111.1	111.3	111.3	په‌یوه‌ندیه‌کان	8
9	Recreation and Culture									79.7	79.9	80.7	81.5	رؤشنبیری	9
10	Education									118.9	118.9	123.1	123.1	په‌روه‌رده	10
11	Restaurants									100.1	100.1	100.1	100.1	چیشته‌خانه‌کان	11
12	Misc. Services and Goods									96.8	99.8	99.8	99.6	که‌رسته‌وه‌وخزمه‌تگوزارییه‌جورا و جوره‌کان	12
0	General Index Number									96.5	97.5	96.5	96.8	تیکرای گشتی	0

تیگرای گۆرانی مانگانه نه‌هه‌ریمی کوردستان بۆ مانگی نیسان/2019

#	Main and sub groups	تیگرای گۆرانی مانگانه %	ته‌مه‌وز	جۆزیران	تیگرای گۆرانی مانگانه %	جۆزیران	نیسان	ئانادار	تیگرای گۆرانی مانگانه %	ئانادار	شوبات	تیگرای گۆرانی مانگانه %	شوبات	کانۆنی دووم	تیگرای گۆرانی مانگانه %	کانۆنی دووم	گروپه سه‌ره‌کبه‌کان	ز
			Jun	May		May	april	Mar		feb	Jan		Jan	Des				
			2019	2019		2019	2019	2019		2019	2019		2019	2018				
01	Food and Non-Alcoholic Beverages	1.9	96.0	94.1	3.9	94.1	90.6	0.0	90.6	90.6	-2.3	90.6	92.7	خواردن و خواردنه‌وه ناکه‌ولیه‌کان	01			
02	Alcoholic Beverages& Tobacco	0.0	119.5	119.5	0.0	119.5	119.5	0.0	119.5	119.5	-3.0	119.5	123.2	خواردنه‌وه که‌ولیه‌کان و توتن	02			
03	Clothes and Footwear	0.4	94.3	93.9	2.0	93.9	92.1	-1.0	92.1	93.0	-0.5	93.0	93.5	چل و به‌رگ و پیلانو	03			
04	Housing, Water, Electricity& LPG	-2.9	91.2	94.0	-1.2	94.0	95.1	-1.4	95.1	96.4	2.7	96.4	93.9	خانوو، ئاو، کاره‌با و سوته‌مه‌نی	04			
05	House Supplies , Appliances & Maintenance	0.0	93.6	93.6	0.1	93.6	93.5	1.0	93.5	92.5	-0.5	92.5	92.9	پیداوایسته‌کافی ئاو مان و چاککردنه‌وه	05			
06	Health	0.1	118.4	118.3	1.0	118.3	117.1	0.4	117.1	116.6	-0.6	116.6	117.3	ته‌ندروستی	06			
07	Transportation	1.8	90.2	88.6	0.4	88.6	88.2	-2.9	88.2	90.9	-0.4	90.9	91.3	گواستنه‌وه	07			
08	Communications	-0.2	111.0	111.2	-2.1	111.2	113.6	-2.7	113.6	116.8	6.4	116.8	109.8	په‌یوه‌ندیه‌کان	08			
09	Recreation and Culture	-1.4	95.4	96.8	-0.6	96.8	97.4	-1.2	97.4	98.6	0.1	98.6	98.4	رۆشه‌بیری	09			
10	Education	0.5	116.4	115.8	1.9	115.8	113.6	0.0	113.6	113.6	0.0	113.6	113.6	په‌روه‌ده	10			
11	Restaurants	0.0	97.8	97.8	0.2	97.8	97.6	0.0	97.6	97.6	0.1	97.6	97.5	چیشته‌خانه‌کان	11			
12	Misc. Services and Goods	-1.6	91.5	93.0	-0.2	93.0	93.1	1.5	93.1	91.7	3.3	91.7	88.8	که‌رسته‌و خزمه‌ت گوزارییه جۆراو جۆره‌کان	12			
0.00	General Index Number	0.3	95.9	95.6	0.9	95.6	94.8	-0.9	94.8	95.6	0.1	95.6	95.5	تیگرای گشتی	0.00			

تیکرای گۆرائی سالانه نه‌هه‌ریمی کوردستان بۆ مانگی نیسان/2019

#	Main groups	ته‌موز		تیکرای گۆرائی سالانه %	جوزیران		نیسان		تیکرای گۆرائی سالانه %	مار		شوبات		کانونی دووم		گروپه سه‌ره‌کیه‌کان	ز				
		ته‌موز	ته‌موز		جوزیران	جوزیران	نیسان	نیسان		مار	مار	شوبات	شوبات	کانونی دووم	کانونی یه‌کم						
		June	June		May	May	April	April		Mar	Mar	Feb	Feb	Jan	Jan						
		2019	2018	2019	2018	2019	2018	2019	2018	2019	2018	2019	2018								
01	Food and Non-Alcoholic Beverages			4.7		96.0	91.7	2.9		94.1	91.5	-0.9		90.6	91.4	-1.0		90.6	91.6	خواردن و خواردنه‌وه ناکه‌ویه‌کان	01
02	Alcoholic Beverages& Tobacco			-3.0		119.5	123.2	-3.0		119.5	123.2	-3.0		119.5	123.2	0.4		119.5	119.0	خواردنه‌وه که‌ویه‌کان و توتن	02
03	Clothes and Footwear			5.3		94.3	89.5	5.2		93.9	89.3	2.6		92.1	89.8	3.1		93.0	90.2	جل و به‌رگ و پیناڤو	03
04	Housing, Water, Electricity& LPG			-5.3		91.2	96.3	2.8		94.0	91.4	2.7		95.1	92.6	2.7		96.4	93.9	خانو، ناو، کاره‌باو سوتنه‌مه‌نی	04
05	House Supplies , Appliances & Maintenance			-0.3		93.6	93.9	-0.4		93.6	94.0	-0.6		93.5	94.1	-2.0		92.5	94.4	پیناویستیه‌کانی ناو ماڤ و چاککردنه‌وه	05
06	Health			0.8		118.4	117.4	1.4		118.3	116.7	0.3		117.1	116.7	0.6		116.6	115.9	ته‌ندروستی	06
07	Transportation			4.1		90.2	86.6	1.3		88.6	87.5	4.8		88.2	84.2	8.1		90.9	84.1	گواسته‌وه	07
08	Communications			10.2		111.0	100.7	12.4		111.2	99.0	14.8		113.6	99.0	25.5		116.8	93.0	په‌بوندیه‌کان	08
09	Recreation and Culture			2.8		95.4	92.8	4.0		96.8	93.0	11.0		97.4	87.7	25.7		98.6	78.4	رۆشنیری	09
10	Education			0.1		116.4	116.2	-0.4		115.8	116.2	-2.2		113.6	116.2	-3.9		113.6	118.2	په‌روهره	10
11	Restaurants			-1.6		97.8	99.4	-1.6		97.8	99.4	-1.8		97.6	99.4	7.0		97.6	91.2	چیشخانه‌کان	11
12	Misc. Services and Goods			-0.4		91.5	91.9	1.0		93.0	92.0	0.8		93.1	92.4	-1.4		91.7	93.0	که‌رسته و خزمه‌ت گوزارییه جزواو جزیره‌کان	12
0.00	General Index Number			2.0		95.9	94.1	1.4		95.6	94.4	1.2		94.8	93.6	2.3		95.6	93.5	تیکرای کشتی	00

□ مافی بئاوکردنه وهی پارێزراوه:

وهزارهتی پلاندانان / دهستهی ئاماری ههریمی کوردستان

بۆ زانیاری زیاتر په یوه ندی بکه به:

ئیمیل: Contact@krso.gov.krd

سایتی نه ئیکترونی: www.krso.gov.krd

ته له فۆن: 00964(0)662559170

00964(0)7508963143 □