

# دۆخی هیزی کار له ههریمی کوردستان


نهجامهکانی روپۆوی کار و بیکاری

نیوهی دووهمی 2015



حکومهتی ههریمی کوردستان  
وهزارهتی پلاندانان  
دهستهی ئاماری ههریمی کوردستان

بهشی ئاماری دانیشنوان و هیزی کار  
حوزهیران 2016



©2016

مافی بلاوکردنه وهی پاریزراوه

وهزارهتی پلاندانان / دهستهی ناماری ههریهم

له کاتی به کارهینانی زانیاریه کانی نهم را پورته تکایه ناماژهی پیبکه بهم شیوهیهی که له خواره وه  
پیشنیار کراوه :

به شی ناماری دانیشتوان و هیزی کار (2016) را پورتی روویوی هیزی کار له ههریهمی کوردستان بو  
نیوهی دووهمی سالی 2015، ههریهمی کوردستان : دهستهی ناماری ههریهمی کوردستان

بو زانیاری زیاتر په یوهندی بکه ن به :

ناونیشانی سایتی نه لیکترونی [www.krso.gov.krd](http://www.krso.gov.krd)

ته له فون : +964(0) 662559170

نیمه ییل : [contact@krso.gov.krd](mailto:contact@krso.gov.krd)

## ريزو سوپاس

دەستەى ئامارى ھەرىم ريزو و سوپاسى خۇى ئاراستەى گشت ئەو خېزانانە دەكات كە له رووپىوى ھېزى كارى نيوەى دووەمى سالى 2015 دا بەشداريان كردوو و بە پېدانى زانيارى بەشدار بوونە له سەرخستنى رووپىوگە.

ھەر وھا سوپاسى ئەو كارمەندانەى دەستەى ئامارى ھەرىم و بەرپۆبەرايەتییەگانى سەر بە دەستەى ئامار له پاريزگا و ئیدارەگانى ھەرىمى كوردستان و كەسانى دەرەوہى دەستەى ئامارى ھەرىم دەكات كە لەم رووپىوہدا ئەركىكيان و بشكىكيان ھەبوو و بە جۆرىك له جۆرەكان ھاوكار و ھۆكار بوونە بۆ بە ئەنجام گەشتنى رووپىوگە و بەرھەمھاتنى ئەم راپۆرتە. بە سوپاسەوہ رۆلى بالا و كارىگەرى سندوقى نەتەوہ يەگرتووہكان بۆ دانیشتون (UNFPA) بەرز دەرخیين له دابین كردنى بوودجەى پىويست بۆ ئەم رووپىوہ. ئەمە بوو بە ھۆكارى دوورگەوتنەوہ له درووست بوونى كەئین له داتاكانى تايبەت بە رووپىوى ھېزى كار له ھەرىم دا كە له سالى 2012 ھوہ بە شۆوہیەكى سالانە جى بەجى كراوہ. ھەرەك چۆن نەبوونى داتای دوو گەرى رووپىوى ھېزى كار بۆ سالى 2015 بە كەم و كورى دادەنریت، بە ھەمان شۆوہ ھەبوونى داتای گەرىك بە دەست كەوت دادەنریت.

## تیمی كار

سوپاسىكى تايبەتى ئەو تیمانەش دەكریت كە له گشت قۆناغەگانى ئەم رووپىوہدا ئەركىكى قورستر و زیاتريان له ئەستۆ بوو و بریتین له:

• سەرپەرشتى كردنى رووپىو له بەرپۆبەرايەتییەگانى ئامار

بەرپۆبەرايەتییەگانى ئامارى پاريزگاى ھەولپۆر

بەرپۆبەرايەتییەگانى ئامارى پاريزگاى سلیمانى

بەرپۆبەرايەتییەگانى ئامارى پاريزگاى دەوك

بەرپۆبەرايەتییەگانى ئامارى ئیدارەى گەرمیان

بەرپۆبەرايەتییەگانى ئامارى سۆران بە وەكالەت

بەرپۆبەرايەتییەگانى ئامارى ئیدارەى راپەرین بە وەكالەت

• لیژنەى تەكنىكى

گوهدار محمدعەلى سەعید/ سەرپەرشتیاری رووپىو له ھەرىمى كوردستان- دەستەى ئامارى ھەرىم

سابر یاسین سالج/ سەرپەرشتیاری رووپىو له پاريزگاى دەوك- بەرپۆبەرايەتییەگانى ئامارى پاريزگاى دەوك

سۆران غەفور سەلیم/ سەرپەرشتیاری رووپىو له پاريزگاى سلیمانى- بەرپۆبەرايەتییەگانى ئامارى پاريزگاى سلیمانى

دلزار عارف جەرچیس/ سەرپەرشتیاری رووپىو له پاريزگاى ھەولپۆر- بەرپۆبەرايەتییەگانى ئامارى پاريزگاى ھەولپۆر

• لیژنەى دانانى بەرنامەى داگرتنى داتا و خاوین كردنەوہى داتاكان له دەستەى ئامارى ھەرىم

رهقیب بهاءالدین محمد

نیهایەت ھاشم ئەحمەد

- شىگردنەوہى داتاگان و ئامادەکردن و دارىشتنى راپۇرت

گوھدار محمدعەلى سەعید

نعیمە اکرم جەبار

- ووردبىنى کردنى پىئومرەگانى بلاوکردنەوہ

سعاد بکر فقى

## پيشكه شکردن

چوارەمىن راپۇرتى ھېزى كار كه تايبەتە به دۇخى ھېزى كار له ھەرىمى كوردستان له نيوەى دووھى سالى 2015 دا، دەخريته بەردەست نيوەى بەرپز. ئەم راپۇرتە به جياوازيهكى گرنگ له گەل راپۇرتەكانى پيش خوى بلاو دەكریتهوه. له سالى 2015، جياواز لهگەل سالىنى پيشووتر، تەنها يەك گەرى رووپيوى ھېزى كار ئەنجام درا كه تاكه ھۆكارى ئەمەش قەيرانى داراييه كه ماوهى زياتر له دوو ساله بەرۇكى ھەرىمى كوردستانى گرتووہ.

ژمارەكان و ريزەكان لەم راپۇرتەدا زۇر جياوازتر و بەرزتر يان نزمتر له راپۇرتەكانى پيشووتر دەردەگەون. لەم سالەدا ريزەى بيكارى، به بەراورد لهگەل نيوەى دووھى سالى پيشووتر، دوو ئەوندە زىادى كردووہ. له نيوەى دووھى سالى 2014 ريزەى بيكارى 7.13% بوو، بەلام له نيوەى دووھى سالى 2015 گەيشتە 13.53%.

ھەرچەندە نەبوونى ريزەكانى نيوەى يەكەمى سالى 2015 و له ئەنجامدا نەبوونى راپۇرتى سالانەى ھېزى كار بۇ سالى 2015 كەلينيكي بەجيهشتووہ، بەلام ھەبوونى ئەم راپۇرتەش دەستكەوت و بەرھەميكي گەورەيه و دەكرى بۇ ھەلەسەنگاندنى گۆرانكاراييهكان پشت به زانياراييهكانى گەرى دووھى رووپيوى ھېزى كار له سالانى پيشووتر ببەستريت و بەراورديان پى بكریت بۇ چاوديرى كردنى دۇخى ھېزى كار له ماوهى چوار سالى رابردوو.

كارىگەرييهكانى قەيرانى دارايى ھەرىم دەكریت لەم راپۇرتەدا ھەلەستەيان لەسەر بكریت و دەستنيشانى ئەو سيكتەر و بابەتانه بكریت كه زۆرترين كارىگەريان بەركەوتووہ بۇ ئەوهى بتواندريت ريكارى چارەسەرکردن بگيریتە بەر و ھەولتى ھەموار كردنى ئەم دۇخە نالەبارەى ئابوورىي ھەرىمى كوردستان بدریت.

د. علی سندی

وہزیری پلاندانان

**پیرست**

<b>لایه پره</b>	<b>بابهت</b>
i .....	ریزو و سوپاس
i .....	تیمی کار
iii .....	پیشکه شکردن
vi .....	لیستی چارته کان
vii .....	لیستی خسته کان
xi .....	پوخته
1 .....	پیشه کی
3 .....	نامانجه کانی روویو
4 .....	سووده کانی روویو

**دهروازه ی یه که م (ئه نجامه سه ره کیه کان)**

6 .....	1-1 هیزی کار
8 .....	2-1 دابه شبوونی هیزی کار
10 .....	3-1 هیزی کار به پیی ناستی خویندن
11 .....	4-1 شیوه کانی کار
11 .....	5-1 کهرتی چالاکیی نابووری
12 .....	6-1 کهرتی کار
14 .....	7-1 پیشه ی سه ره کی
14 .....	8-1 جوژی گریبه ست: همیشه یی یان کاتی
14 .....	9-1 داها تی مانگانه
16 .....	10-1 په یوه نندی نیوان کاتژمی ره کانی کارکردنی ههفته و داها ت

**دهروازه ی دووهم (میتودۆلۆجی و کوالیتی)**

18 .....	1-2 پرسیارنامه
18 .....	1-1-2 زانیاریه کانی پیناسه کردن
18 .....	2-1-2 تۆماری خیزان
18 .....	3-1-2 دوخی کار
18 .....	4-1-2 کونترۆلی جوژی

19	2-2 چوارچىۋە و نموونە
19	1-2-2 گشتگىربوون (كۆمەلگى لىكۆلىنەۋە)
19	2-2-2 چوارچىۋەى نموونە
19	3-2-2 قەبارەى نموونە
19	4-2-2 دانانى نموونە
20	5-2-2 سورانەۋەكانى نموونەى رووپىو
20	3-2 ئەژماركردنى كېشەكان
20	4-2 كارى مەيدانى
20	1-4-2 راھىيان و دەست نىشانكردن
21	2-4-2 ھىماندن (تەرمىز)
21	5-2 داگرتن و چارەكردنى داتاكان
21	1-5-2 داگرتنى داتاكان
21	2-5-2 چارەكردنى داتاكان
22	6-2 كوالىتى داتاكان
22	7-2 ووردىبوونى داتاكان
22	1-7-2 ھەلەى نامارى
22	2-7-2 ھەلەى ناامارى
23	3-7-2 رېژەى ۋەلامدانەۋە
24	8-2 تواناى بەراوردكارى
24	9-2 كۆنترۆلى جۇرى
25	<b>دەروازەى سىنەم (چەمك و پىناسە گىنگەكان)</b>
30	<b>ھاۋىچى بەكەم: خستەكان</b>
105	<b>ھاۋىچى دوۋەم: پىسارنامە</b>

## لیستی چارتهکان

- ❖ چارتی 1- ریژهی سهیدی هیژی کار به پیی رهگهز – نیوهی دووهمی 2015..... 6
- ❖ چارتی 2- ریژهی سهیدی هیژی کار به پیی رهگهز و گروپی ته مهنی دیاریکراو - نیوهی دووهمی 2015..... 7
- ❖ چارتی 3- ریژهی سهیدی هیژی کار به پیی رهگهز و پارێزگا- نیوهی دووهمی 2015..... 8
- ❖ چارتی 4- دابه شبوونی به شداربووان له هیژی کار به پیی دوخی هیژی کار و پارێزگا- نیوهی دووهمی 2015... 10
- ❖ چارتی 5- دابه شبوونی کهسانی بیکار له هه ریمی کوردستان به پیی ئاستی خویندن - نیوهی دووهمی 2015 .. 11
- ❖ چارتی 6- ریژهی کارمهندان له کهرتی حکومی به پیی رهگهز – نیوهی دووهمی 2015..... 13
- ❖ چارتی 7- ریژهی کهسانی کارکهه به پیی رهگهز و کهرتهکانی کار- نیوهی دووهمی 2015..... 13
- ❖ چارتی 8- دابه شبوونی کهسانی کارکهه ته مهن 15 سالان و سهرووتر به پیی کهرتی کار- نیوهی دووهمی 2015..... 13
- ❖ چارتی 9- دابه شبوونی کهسانی کارکهه به پیی گروپهکانی داهااتی مانگانه - نیوهی دووهمی 2015..... 15
- ❖ چارتی 10- دابه شبوونی کهسانی کارکهه له کهرتی حکومی به پیی گروپهکانی داهااتی مانگانه - نیوهی دووهمی 2015..... 16
- ❖ چارتی 11- دابه شبوونی کهسانی کارکهه به پیی کاتزمیهرهکانی کارکردن له یهك ههفتهدا - نیوهی دووهمی 2015..... 17



## لیستی خشتهکان

- خشتهی 1- دابه‌شبوونی دانیشتوانی ته‌مه‌ن 15 سالان و سه‌رووتری ههریمی کوردستان به پپی ره‌گه‌ز، گروپی ته‌مه‌ن، دۆخی چالاکبوون له رووی ئابوری و دۆخی هیژی کار؛ ژماره و ریژهی سه‌دی- نیوهی دووهمی 2015  
31 .....
- خشتهی 2- دابه‌شبوونی دانیشتوانی ته‌مه‌ن 15 سالان و سه‌رووتری پارێزگای هه‌ولێر به پپی ره‌گه‌ز، گروپی ته‌مه‌ن، دۆخی چالاکبوون له رووی ئابوری و دۆخی هیژی کار؛ ژماره و ریژهی سه‌دی- نیوهی دووهمی 2015  
32 .....
- خشتهی 3- دابه‌شبوونی دانیشتوانی ته‌مه‌ن 15 سالان و سه‌رووتری پارێزگای سلێمانی به پپی ره‌گه‌ز، گروپی ته‌مه‌ن، دۆخی چالاکبوون له رووی ئابوری و دۆخی هیژی کار؛ ژماره و ریژهی سه‌دی- نیوهی دووهمی 2015  
33 .....
- خشتهی 4- دابه‌شبوونی دانیشتوانی ته‌مه‌ن 15 سالان و سه‌رووتری پارێزگای ده‌وک به پپی ره‌گه‌ز، گروپی ته‌مه‌ن، دۆخی چالاکبوون له رووی ئابوری و دۆخی هیژی کار؛ ژماره و ریژهی سه‌دی- نیوهی دووهمی 2015  
34 .....
- خشتهی 5- دابه‌شبوونی دانیشتوانی ته‌مه‌ن 15 سالان و سه‌رووتری ههریمی کوردستان به پپی ره‌گه‌ز، ئاستی خویندن، دۆخی چالاکبوون له رووی ئابوری و دۆخی هیژی کار؛ ژماره و ریژهی سه‌دی- نیوهی دووهمی 2015  
35 .....
- خشتهی 6- دابه‌شبوونی دانیشتوانی ته‌مه‌ن 15 سالان و سه‌رووتری پارێزگای هه‌ولێر به پپی ره‌گه‌ز، ئاستی خویندن، دۆخی چالاکبوون له رووی ئابوری و دۆخی هیژی کار؛ ژماره و ریژهی سه‌دی- نیوهی دووهمی 2015  
36 .....
- خشتهی 7- دابه‌شبوونی دانیشتوانی ته‌مه‌ن 15 سالان و سه‌رووتری پارێزگای سلێمانی به پپی ره‌گه‌ز، ئاستی خویندن، دۆخی چالاکبوون له رووی ئابوری و دۆخی هیژی کار؛ ژماره و ریژهی سه‌دی- نیوهی دووهمی 2015  
37 .....
- خشتهی 8- دابه‌شبوونی دانیشتوانی ته‌مه‌ن 15 سالان و سه‌رووتری پارێزگای ده‌وک به پپی ره‌گه‌ز، ئاستی خویندن، دۆخی چالاکبوون له رووی ئابوری و دۆخی هیژی کار؛ ژماره و ریژهی سه‌دی- نیوهی دووهمی 2015  
38 .....
- خشتهی 9- دابه‌شبوونی دانیشتوانی ته‌مه‌ن 15 سالان و سه‌رووتری ههریمی کوردستان به پپی پارێزگا، دۆخی چالاکبوون و ره‌گه‌ز؛ ژماره و ریژهی سه‌دی- نیوهی دووهمی 2015  
39 .....
- خشتهی 10- دابه‌شبوونی دانیشتوانی ته‌مه‌ن 15 سالان و سه‌رووتری پارێزگای هه‌ولێر به پپی قه‌زا، دۆخی چالاکبوون و ره‌گه‌ز؛ ژماره و ریژهی سه‌دی- نیوهی دووهمی 2015  
40 .....

- خشتهى 11- دابهشبوونى دانىشتوانى تەمەن 15 سالان و سەرووتى پارىزگاي سلىمانى به پىي قەزا، دۇخى چالاکبوون و رەگەز؛ ژماره و رىژەى سەدى- نيوهى دووهى 2015 ..... 41
- خشتهى 12- دابهشبوونى دانىشتوانى تەمەن 15 سالان و سەرووتى پارىزگاي دھۆك به پىي قەزا، دۇخى چالاکبوون و رەگەز؛ ژماره و رىژەى سەدى- نيوهى دووهى 2015 ..... 42
- خشتهى 13- دابهشبوونى دانىشتوانى تەمەن 15 سالان و سەرووتى ھەريىمى كوردستان به پىي پارىزگاي، دۇخى ھېزى كار و رەگەز؛ ژماره و رىژەى سەدى- نيوهى دووهى 2015 ..... 43
- خشتهى 14- دابهشبوونى دانىشتوانى تەمەن 15 سالان و سەرووتى پارىزگاي ھەولير به پىي قەزا، دۇخى ھېزى كار و رەگەز؛ ژماره و رىژەى سەدى- نيوهى دووهى 2015 ..... 44
- خشتهى 15- دابهشبوونى دانىشتوانى تەمەن 15 سالان و سەرووتى پارىزگاي سلىمانى به پىي قەزا، دۇخى ھېزى كار و رەگەز؛ ژماره و رىژەى سەدى- نيوهى دووهى 2015 ..... 45
- خشتهى 16- دابهشبوونى دانىشتوانى تەمەن 15 سالان و سەرووتى پارىزگاي دھۆك به پىي قەزا، دۇخى ھېزى كار و رەگەز؛ ژماره و رىژەى سەدى- نيوهى دووهى 2015 ..... 47
- خشتهى 17- دابهشبوونى ھېزى كار له ھەريىمى كوردستان به پىي رەگەز، بارى ھاوسەرگىرى و گروپى تەمەن؛ ژماره و رىژەى سەدى- نيوهى دووهى 2015 ..... 48
- خشتهى 18- دابهشبوونى ھېزى كار له پارىزگاي ھەولير به پىي رەگەز، بارى ھاوسەرگىرى و گروپى تەمەن؛ ژماره و رىژەى سەدى- نيوهى دووهى 2015 ..... 49
- خشتهى 19- دابهشبوونى ھېزى كار له پارىزگاي سلىمانى به پىي رەگەز، بارى ھاوسەرگىرى و گروپى تەمەن؛ ژماره و رىژەى سەدى- نيوهى دووهى 2015 ..... 50
- خشتهى 20- دابهشبوونى ھېزى كار له پارىزگاي دھۆك به پىي رەگەز، بارى ھاوسەرگىرى و گروپى تەمەن؛ ژماره و رىژەى سەدى- نيوهى دووهى 2015 ..... 51
- خشتهى 21- دابهشبوونى ھېزى كار له ھەريىمى كوردستان به پىي رەگەز، ئاستى خویندن و گروپى تەمەن؛ ژماره و رىژەى سەدى- نيوهى دووهى 2015 ..... 52
- خشتهى 22- دابهشبوونى ھېزى كار له پارىزگاي ھەولير به پىي رەگەز، ئاستى خویندن و گروپى تەمەن؛ ژماره و رىژەى سەدى- نيوهى دووهى 2015 ..... 53

- خشتهى 23- دابه‌شبوونى ھېزى كار له پارېزگاي سلېمانى به پېي رەگەز، ئاستى خویندن و گروپى تەمەن؛ ژماره و رېژەى سەدى- نیوہى دووہمى 2015 ..... 54
- خشتهى 24- دابه‌شبوونى ھېزى كار له پارېزگاي دھۆك به پېي رەگەز، ئاستى خویندن و گروپى تەمەن؛ ژماره و رېژەى سەدى- نیوہى دووہمى 2015 ..... 55
- خشتهى 25- دابه‌شبوونى ھېزى كارى تەمەن 15 سالان و سەرووترى پارېزگانى ھەرىمى كوردستان به پېي رەگەز و جۆرى كار؛ ژماره و رېژەى سەدى- نیوہى دووہمى 2015 ..... 56
- خشتهى 26- دابه‌شبوونى كەسانى كاركەرى تەمەن 15 سالان و سەرووترى پارېزگاي ھەولېر به پېي رەگەز، قەزا و جۆرى كار؛ ژماره و رېژەى سەدى- نیوہى دووہمى 2015 ..... 57
- خشتهى 27- دابه‌شبوونى كەسانى كاركەرى تەمەن 15 سالان و سەرووترى پارېزگاي سلېمانى به پېي رەگەز، قەزا و جۆرى كار؛ ژماره و رېژەى سەدى- نیوہى دووہمى 2015 ..... 60
- خشتهى 28- دابه‌شبوونى كەسانى كاركەرى تەمەن 15 سالان و سەرووترى پارېزگاي دھۆك به پېي رەگەز، قەزا و جۆرى كار؛ ژماره و رېژەى سەدى- نیوہى دووہمى 2015 ..... 66
- خشتهى 29- دابه‌شبوونى كەسانى ناامادەبوو له كارى تەمەن 15 سالان و سەرووترى ھەرىمى كوردستان به پېي رەگەز، ھۆكارى ئامادەنەبوون له كار له ماوہى ھەفتەى بەر له چاوپېكەوتن و پارېزگا؛ ژماره و رېژەى سەدى- نیوہى دووہمى 2015 ..... 69
- خشتهى 30- دابه‌شبوونى دانېشتوانى بېكارى تەمەن 15 سالان و سەرووترى ھەرىمى كوردستان به پېي پارېزگا، ئاستى خویندن و رەگەز؛ ژماره و رېژەى سەدى- نیوہى دووہمى 2015 ..... 71
- خشتهى 31- دابه‌شبوونى دانېشتوانى بېكارى تەمەن 15 سالان و سەرووترى ھەرىمى كوردستان به پېي پارېزگا، گروپى تەمەن و رەگەز؛ ژماره و رېژەى سەدى- نیوہى دووہمى 2015 ..... 72
- خشتهى 32- دابه‌شبوونى دانېشتوانى بېكارى تەمەن 15 سالان و سەرووترى ھەرىمى كوردستان به پېي پارېزگا، شېوازى گەپران به دواى كار و رەگەز؛ ژماره و رېژەى سەدى- نیوہى دووہمى 2015 ..... 75
- خشتهى 33- دابه‌شبوونى دانېشتوانى كاركەرى تەمەن 15 سالان و سەرووترى ھەرىمى كوردستان به پېي پارېزگا، شوپنى كاركردن و رەگەز؛ ژماره و رېژەى سەدى- نیوہى دووہمى 2015 ..... 78
- خشتهى 34- دابه‌شبوونى دانېشتوانى كاركەرى تەمەن 15 سالان و سەرووترى ھەرىمى كوردستان به پېي پارېزگا، چالاكىي سەرەكىي شوپنى كاركردن و رەگەز؛ ژماره و رېژەى سەدى- نیوہى دووہمى 2015 ..... 80
- خشتهى 35- دابه‌شبوونى دانېشتوانى كاركەرى تەمەن 15 سالان و سەرووترى ھەرىمى كوردستان به پېي پارېزگا، كەرتى كار و رەگەز؛ ژماره و رېژەى سەدى- نیوہى دووہمى 2015 ..... 84

- خشتهى 36- دابه‌شبوونى دانىشتوانى كاركه‌رى تەمەن 15 سالان و سەرووتى ھەرىمى كوردستان بە پىي پارىزگا، كارى سەرەكى و رەگەز؛ ژمارە و رىژەى سەدى- نيوەى دووهمى 2015 ..... 86
- خشتهى 37- دابه‌شبوونى دانىشتوانى كاركه‌رى تەمەن 15 سالان و سەرووتى ھەرىمى كوردستان بە پىي پارىزگا، جوړى ماوہى كار و رەگەز؛ ژمارە و رىژەى سەدى- نيوەى دووهمى 2015 ..... 88
- خشتهى 38- دابه‌شبوونى دانىشتوانى كاركه‌رى تەمەن 15 سالان و سەرووتى ھەرىمى كوردستان بە پىي پارىزگا، گروپى داھاتى مانگانە و كەرتى كار؛ ژمارە و رىژەى سەدى- نيوەى دووهمى 2015 ..... 90
- خشتهى 39- دابه‌شبوونى دانىشتوانى كاركه‌رى تەمەن 15 سالان و سەرووتى ھەرىمى كوردستان بە پىي پارىزگا، گروپى داھات و ئاستى خویندن؛ ژمارە و رىژەى سەدى- نيوەى دووهمى 2015 ..... 94
- خشتهى 40- دابه‌شبوونى دانىشتوانى كاركه‌رى تەمەن 15 سالان و سەرووتى ھەرىمى كوردستان بە پىي پارىزگا، كاتزميرەكانى كاركردن له ھەفتەيەكدا و ئاستى خویندن؛ ژمارە و رىژەى سەدى- نيوەى دووهمى 2015 ..... 98
- خشتهى 41- دابه‌شبوونى داھاتى مانگانەى كەسانى كاركه‌رى تەمەن 15 سالان و سەرووتى ھەرىمى كوردستان بە پىي پارىزگا، گروپى داھاتى و كاتزميرەكانى كاركردن ھەفتانە؛ ژمارە و رىژەى سەدى- نيوەى دووهمى 2015 ..... 100
- خشتهى 42- دابه‌شبوونى دانىشتوانى كاركه‌رى تەمەن 15 سالان و سەرووتى ھەرىمى كوردستان بە پىي رەگەز، ھۆكارى سەرەكى داواكردنى كارى زىدەكى و پارىزگا؛ ژمارە و رىژەى سەدى- نيوەى دووهمى 2015 ..... 104

## پوختە

له نيوهى دووهى سالى 2015 دا، كۆى رېژەى بەشداربووان له ھېزى كار 38.98% بوو، ھەر ئەم رېژەى له نيوهى دووهى سالى 2014 بىرىتى بووه له 39.18%. ھەروەك ديارە دابەزىنى بەخۆپەوہ ديوہ بەلام بە رېژەيەكى زۆر كەم. بە سەرنجدان بە گروپەكانى تەمەن، جياوازى و كارىگەرييەكان باشتر دەردەكەون. دابەزىن تەنھا لە گروپى تەمەنى 15-24 سال روويداوه كه دەكاتە نزيكەى 1.6%. بەلام لە گشت گروپەكانى تری تەمەن بەرزبوونەوہ روويداوه بەررەزى جياواز و گەورەترين ناستى بەرزبوونەوہ تەنھا نزيكەى 2% ى تۆمار كرددووه و لە گروپى تەمەنى 55-64 سال بووه.

له نيوهى دووهى سالى 2015، رېژەى بىكارى له ھەريىمى كوردستان 13.53% بووه و بە بەراورد لەگەل نيوهى دووهى سالى 2014 كه 7.13% بووه، دەكرىت بگۆترىت رېژەكە نزيكەى 90% بەرز بوونەوہى بەخۆپەوہ بينيوہ.

بە پىي ئەنجامەكانى ئەم رووپۆوہ، ئەگەر لە رووى دابەشبوونى بەشداربووان له ھېزى كار كه بەپىي بپروانامەى خويندن ديارىكراوه سەير بكرىت دەردەكەوئىت كه ئەوانەى بپروانامەى نامادەيىيان ھەپە و بىكارن رېژەكەيان زياترە له 24%. لەكاتىكدا ئەم رېژەيە له نيوهى دووهى سالى 2014 نزيك بووه له 14%، واتە بە رېژەى زياتر لە 70% بەرزبوونەوہى بەخۆپەوہ بينيوہ. ئەگەر سەرنج بەررەزى رېژەى كەسانى كاركەر بەپىي جۆرى كاركردن دەبيندرىت كه زياتر لە 5.7% خاوەن كارى خويانن، ئەمە لە كاتىكدايە كه ئەم نيشاندەرە لە نيوهى دووهى سالى 2014 كەمتر بووه لە 5.5%. ئەمەش وا دەردەخات كه، ھەرچەندە بە رېژەيەكى كەم، بەلام ھەولندان بۆ دەستەبەركردى كارىك كه كەسەكە خۆى خاوەنى بىت بەرزبوونەوہى تۆمار كرددووه.

جىگەى سەرنج پىدانە بە بەراورد لەگەل نيوهى دووهى 2014، لە نيوهى دووهى 2015 رېژەى كەسانى كاركەر لە كەرتى حكوميدا بە رېژەيەكى كەم زىادى كرددووه، ئەمەش يەكئىكى ترە لە نيشانەكانى كەم بوونى كار لە كەرتى تايبەت و گەرانەوہى ئەو كەسانەيە بۆ نيو كەرتى حكومى، كه لە كار دەركراون و نەيانتوانيوہ كارپكى تر بدۆزنەوہ.

لە دابەش كردنى كەسانى كاركەر بە پىي گروپى داھاتدا، ھەروەك لە خستەى 38 دا دەردەكەوئىت، بەرزترين رېژە دەگەررەتەوہ بۆ گروپى داھاتى 500,000 - كەمتر لە 750,000 دىنارى عىراقى و رېژەكەش دەكاتە 32.3%. بە ھەمان شيوہ، لە كەرتى حكوميشدا، بەرزترين رېژەى كه دەكاتە 34.3% پشكى ھەمان گروپى داھات بووه. بە پىي زانيارىيەكانى خستەى 41، رېژەى ئەو كەسانەى لە نيوان 35 - كەمتر لە 45 كاتزمير لە يەك ھەفتەدا كارىان كرددووه بەرزترين ناستى تۆمار كرددووه و 29.4% ى كەسانى كاركەر پىكدەھينن.

## پيشهكى

جگه له گهپى يهكهمى رووپيوى ھيزى كار له سالى 2012، ئەم رووپيوى يهكهمين رووپيوى له جوړى خوۋى كه دەستەى نامارى ھەريم له خالى سەرەتاوه تا كوٹايى و دەرچوونى راپورتى تايبەت به پشت بەستن به توانا مروفي و زانستىيەكانى كارمەندەكانى ديوانى دەستە و بەرپوهەبەرايەتییەكانى نامار له پاريزگا و ئيدارەكانى ھەريمي كوردستاندا جى به جى دەكات. له يهكهمين گهپى ئەم رووپيوى تيمى پەيمانگەى (RAND) يارمەتى و پشتيوانى ستافى رووپيوىكەيان كرد بۆ فير كردن و راھينانين لەسەر چۆنەتى بەرپوهبردنى ئەم جوړە كارە ناماريانە و دواى ئەو، ئەركەكە به تەواوى كەوتە سەرشانى كارمەندەكانى دەستەى نامارى ھەريم.

ئەم راپورتەى ھيزى كار چوارەمین راپورتى لەدواى يەكى تايبەت به دۇخى ھيزى كار و دۇخى كار و بيكارىيە له ھەريمي كوردستان كه له سالى 2012 ھو بەردەوام جى بەجى كراوه. ئەو خالەى كه ئەم راپورتە له گەل ئەوانى تر جيا دەكاتەو، ژمارەى گەرەكانى رووپيوىكەيە. له سالانى 2012 تاكو 2014 سالى 2 جار ئەم رووپيوى ئەنجام دراوه، گهپى يەكەم له مانگەكانى ئايار يان حوزەيران و گهپى دووم له مانگەكانى تشرىنى دووم يان كانوونى يەكەم. بەلام له سالى 2015دا بەھۆى قوولبوونەو قەيرانى دارايى ھەريمي كوردستان و كەمبوون و وشك بوونى سەرچاوه داراييەكان، تەنھا توانرا يەك گهپى ئەم رووپيوى ئەنجام بەردىت له مانگى كانوونى يەكەمدا. بيگومان ئەمە كارى بەراورد كردن و وەرگرتنى برپارى وورد لەبارەى گۆرانكارىيەكانى بازاري كار و دۇخى ھيزى كار له ھەريمي كوردستان زۆر زەحمەت دەكات به تايبەت كه كاتى جى به جى كردنى رووپيوىكە، كاتى كەمبوونەو كار و نەمانى كارە وەرزييەكانە.

لەبەر ئەو ھۆكارەى كه له سەرەوہ باس كرا، بەراورد كردنى ئەنجامەكانى ئەم رووپيوى له گەل رووپيوىكەى سالانى پيشووترى خوۋى پيشووتى به ھەلۆستە كردن و ووردبوونەو يەكى زۆر ھەيە. ژمارەكانى نيشاندەرەكان لەم راپورتەدا بەراورد به راپورتەكانى پيشووتر به شيوەيەكى بەرچاوه بەرزبوونەو يان بەخۆيانەو ديوە. ھەول دراوه له بەشى ئەنجامە سەرەكییەكان، ھەندى لەو نيشاندەرەكانى لەوى باس كراون بەراورد بكرين له گەل ھەمان نيشاندەرەكان له ھەمان ماوہى كاتى سالى پيشووتر، واتە 2014. ئەكرىت ئەم بەراورد كردنە و ناستى جياوازي ريزەكانى ئەو نيشاندەرەكانى لەو بەشەدا باس كراون له بەرچاوه بگيرين بۆ ئەوہى بەرچاوه روونى ھەبىت بۆ نيشاندەرەكانى تريس كه له خستەكاندا ھاتوون.

دۇخى چالاكبوون له رووى ئابوورىيەو، بيكارى، كاركردن؛ دابەشبوونى كەسانى كارگەر به پيى داھات، به پيى ناستى خویندن، به پيى كاتزميرەكانى كاركردن، به پيى كەرتى كار، به پيى جوړى چالاكیى ئابوورى؛ ھەروەھا دابەشبوونى كەسانى بيكار به پيى ناستى خویندن، به پيى تەمەن، به پيى رەگەز، ھتد، ئەو نيشاندەرەكانە كه ھەول دراوه لەم راپورتەدا به شيوەيەكى گونجاو و سوودبەخش بخرينە روو. ھەرچەندە تەنھا يەك گهپى ئەم رووپيوى له سالى 2015 ئەنجام درا بەلام بۆ ناسانتر كردنى بەراوردكارى له نيوان نيشاندەرەكان، گشت خستەكان لەسەر شيوەى خستەكانى راپورتى سالى 2014 نامادە كراون.

دەستەى نامارى ھەريم ھىواخوازە بتوانيت له سالى 2016 و سالانى دواتريس بەردەوامى بدات بەم ريجەكەيە و به شيوەى زنجيرە و بەردەوام رووپيوى كاروبىكارى ئەنجام بدات و ببیتە بناغەيەكى باش بۆ پلانە ستراتيجى و گرنگەكانى حكومەتى ھەريمي كوردستان، ھەروەك بانكى دەولى له ھاوكارى كردنى حكومەتى ھەريمي كوردستان له دارشتنى پلانى

ستراتىژىيە دەستەبەرى كۆمەلەيەتى، بە پلەي يەكەم پىشتى بە داتا و زانىيارى و نىشاندىرەكانى رووپىئوھكانى ھېزى كار بەستووه و وھكو بناغە و بنچىنەي سەرھكى سووديان لىئوھرگرتووه.

سىروان محمد محى الدين

سەرۇكى دەستەي نامارى ھەرىمى كوردستان

## نامانجەکانى رووپۆوى ھىزى كار

رووپۆوى ھىزى كار رووپۆوىكى بەردەوامە كە سالانە و له ھەر سالیكىشدا بە دوو قۇناغى جياواز ئەنجام دەدریت.

لەم رووپۆودا ھەولەكان ئاراستە دەكرين بۆ گەيشتن بەم نامانجانەى خوارەو:

- ✓ زانینى چۆنیەتى دابەشبوونى دانیشتوانى ھەرىمى كوردستان بە پىی چالاک بوونیان له رووى ئابووریەو
- ✓ زانینى قەبارەى ھىزى كار له ھەرىمى كوردستان و چۆنیەتى دابەش بوونى بەسەر پارىزگاكاندا
- ✓ ھەژمارکردنى تىكپراى بەشداریکردن له چالاکى ئابوورى بە رهچاو کردنى تايبەتمەندییە جياوازەكان
- ✓ ھەژمارکردنى تىكپراى بىكارى بە پىی تايبەتمەندییە جياوازەكانى كەسانى بىكار له رووى شوینی جوگرافى، برۆنامە، تەمەن، رەگەز، ھتد.
- ✓ ھەژمارکردنى تىكپراى كەسانى كارکەر و پۆلین کردنیان بە پىی تايبەتمەندییە جياوازەکانیان له رووى شوینی جوگرافى، برۆنامە، رەگەز، كەرتى كار، ھتد.
- ✓ ھەژمارکردنى تىكپراى كەسانى كارکەر بە پىی كاتزمیرەكانى كارکردن له يەك ھەفتەدا و تايبەتمەندییەكانى وەك شوینی جوگرافى، ئاستى خویندن، رەگەز، ھتد.
- ✓ ھەژمارکردنى تىكپراى كەسانى كارکەر بە پىی داھات و تايبەتمەندییەكانى تری وەكو شوینی جوگرافى، برۆنامەى خویندن، رەگەز، ھتد.

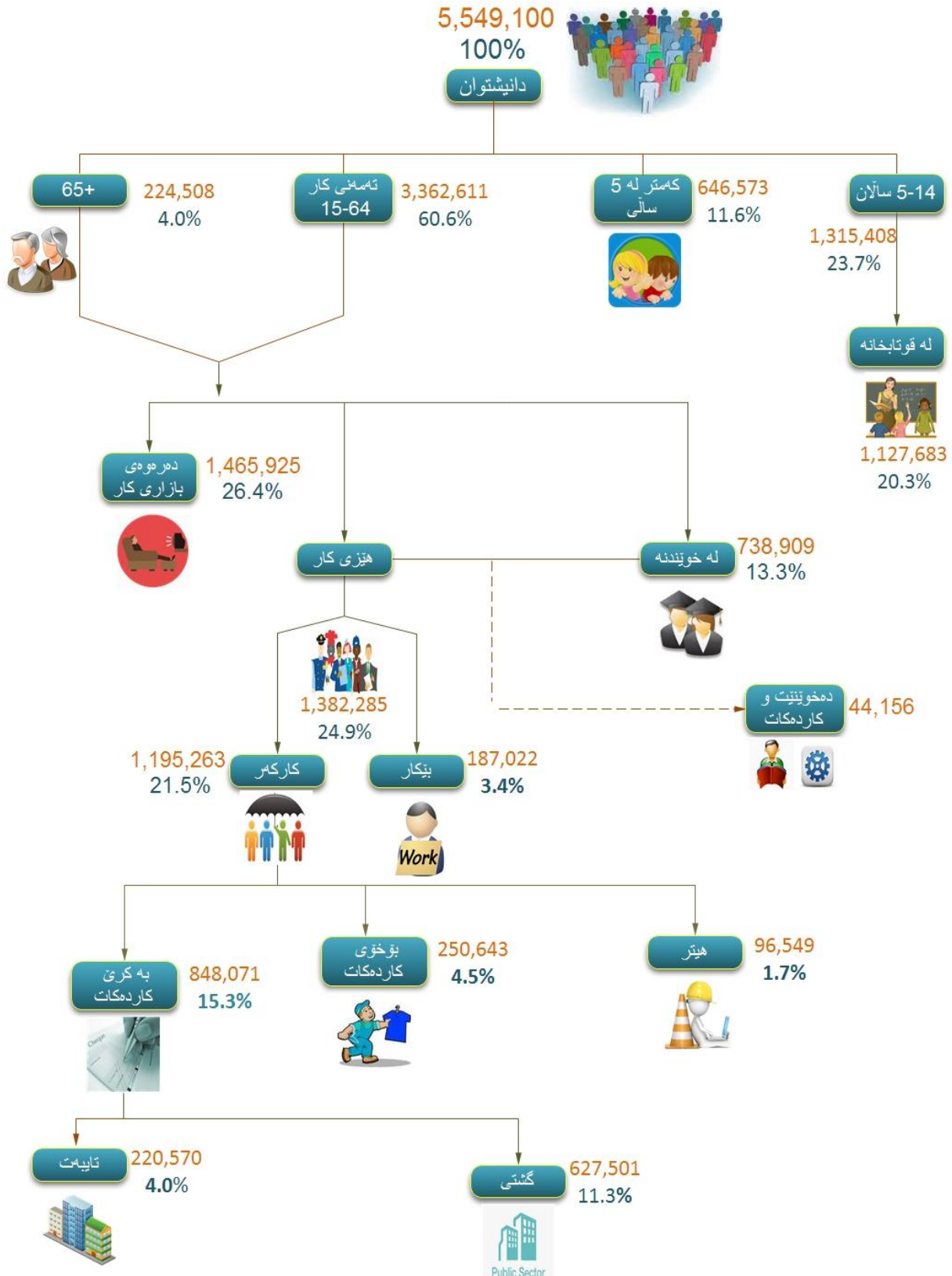


## سوودەكانى روپپو

دەكرىت گرنگرتىن سوودەكانى روپپو ھېزى كار و سەرخستنى روپپو ھەنگە بە پېي پلانى بۇ دارىزراو و پەپرەو كوردنى ريساكانى تايبەت بە روپپو ھەنگە بە گشتى و روپپو ھېزى كار بە تايبەتى و لە ئەنجامىشدا بە دەست خستنى ئەو ئەنجامانەى بۇ روپپو ھەنگە ديارىكارون، لەم چەند خالەى خوارەو چر بگرينەو:

- دەستەبەر كوردنى بناغەيەكى بە ھېز بۇ دەست نيشان كوردنى ئەو ھۆكارانەى رىخۇشكەرى دروست بوون يان بەرز بوونى ناستى بيكارين لە ھەرىمى كوردستان، بۇ سوود وەرگرتنى لايەنە حكومى و ناحكومىيە پەيوەندىدارەكان.
- چاودىرى كوردنى سالانەى گۆرانكارىيەكانى دۇخى ھېزى كار.
- يارمەتيدانى كەسانى برپار بە دەست بۇ دانانى پلانى گونجاوى رەخساندىنى ھەلى كار، پلانى كورت خايەن يان درىز خايەن، بە پېي تايبەتمەندىيەكانى كەسانى بيكار وەك بروانامە، رەگەز، شوينى جوگرافى، لىھاتوويى و شارەزايى، ھتد.
- دەستەبەر كوردنى پالپشتى زانستى بۇ دروست كوردنى ھاوسەنگى لە نيوان بازارى كار و بروانامەى زانستى دەرچووانى ناوەندە زانستىيەكان.
- دەست نيشان كوردنى حالەتەكانى كار كوردنى نيوچلى و يارمەتيدانى برپار بە دەستەكان بۇ چارەسەر كوردنىان.
- دەست نيشان كوردنى جياوازييەكانى داھات لە نيوان چين و تويزە جياجياكانى كۆمەنگە و ھەولدان بۇ كەم كوردنەو ھى ئەو جياوازييەنە بۇ ناستىكى شياو و گونجاو بۇ گشت لايەنەكان.
- دەست نيشان كوردنى حالەتەكانى ھەبوونى كارى دووھم يان سىيەم و بەراورد كوردنى كاتزميرەكانى كار كوردن لە گەل ستاندرى جىھانى و دۆزىنەو ھۆكارەكانى بوونى جياوازي لە نيوانىان و چارەسەر كوردنىان بۇ ئەو ھى يارمەتيدەرى كەسانى برپار بە دەست بىت بۇ دارشتنى پلانى شياو بۇ باشتر كوردنى بارى زيانى خەلك.

دابهشبوونى دانىشتوانى ھەرىمى كوردستان  
سالى 2015



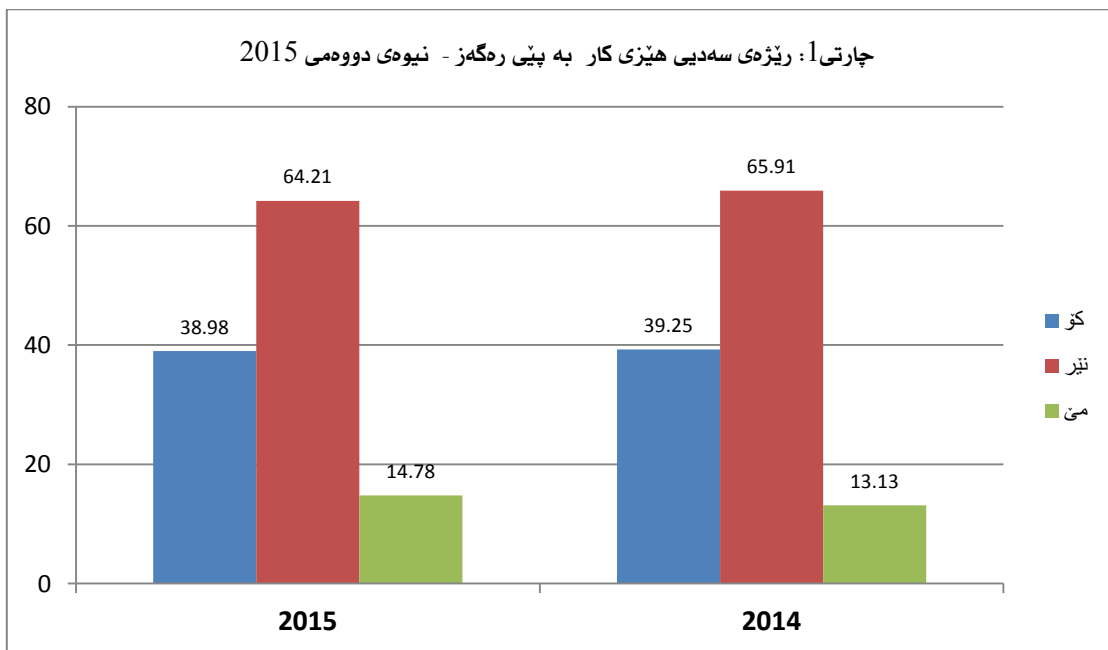
سەرچاوه: رويپوړى ھېزى كار - 2015

## دهروازی پهکهم

### نه نجامه سهرهکبهکان

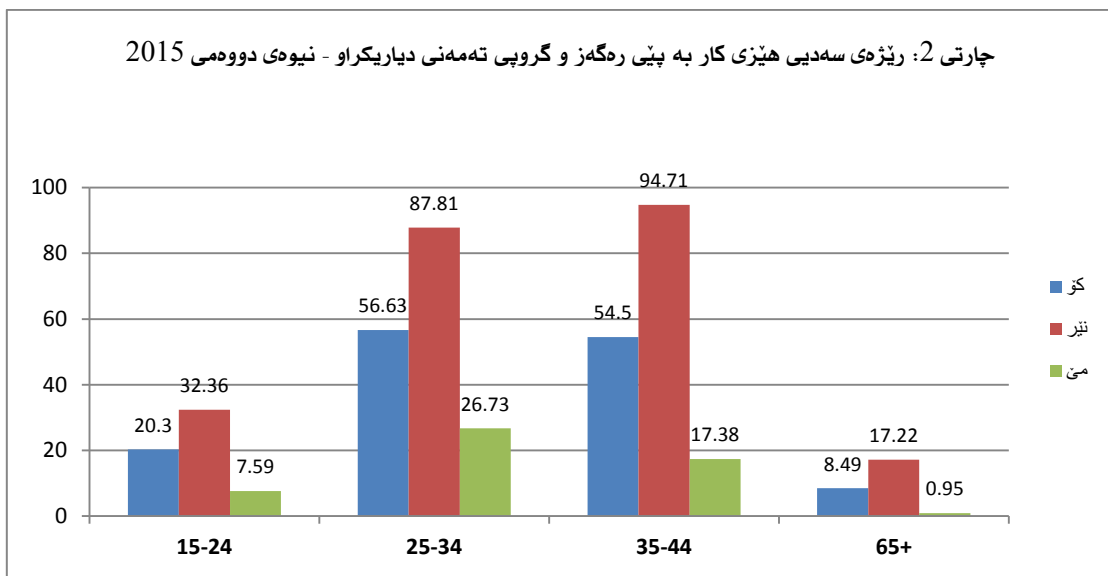
#### 1-1 هیزی کار

به گشتی هیزی کار بهو کهسانه دهگوتريت که کار دهکهن یاخود بیکارن بهلام به پیی پیناسهی بیکاری. ههروهها نهه کهسانه، به کهسانی چالاک له رووی ئابوویریشهوه دناسرین. به پیی نهه نهنجامانهی که له خشتهی 1 ی نهنجامهکانی روویپیوی هیزی کار له نیوهی دووهمی سالی 2015 دا هاتون، نهوه دهردهکهوت که بهشداری کردن له هیزی کار نزیك بوتوهه له تومارکردنی ریژهی 39%، واته 1,382,285 کهس. له کاتیگدا، به پیی نهنجامهکانی روویپیوی هیزی کار له نیوهی دووهمی 2014 نهه ریژهیه بریتی بووه له 39.25%. ریژهی بهشداری کردن له هیزی کار به پیی رهگهز له نیوهی دووهمی 2015 بریتی بووه له 64.21% له نیو رهگهزی نیو و 14.78% له نیو رهگهزی می. به واتایهکی تر، 1,114,854 کهس له رهگهزی نیو و 267,431 کهس له رهگهزی می له رووی ئابوویرییهوه چالاک بوونه. له نیوهی دووهمی سالی 2014، نهه نیشاندهره له نیو رهگهزی نیو نزیکهی 66% و له نیو رهگهزی می 13.13% بووه.

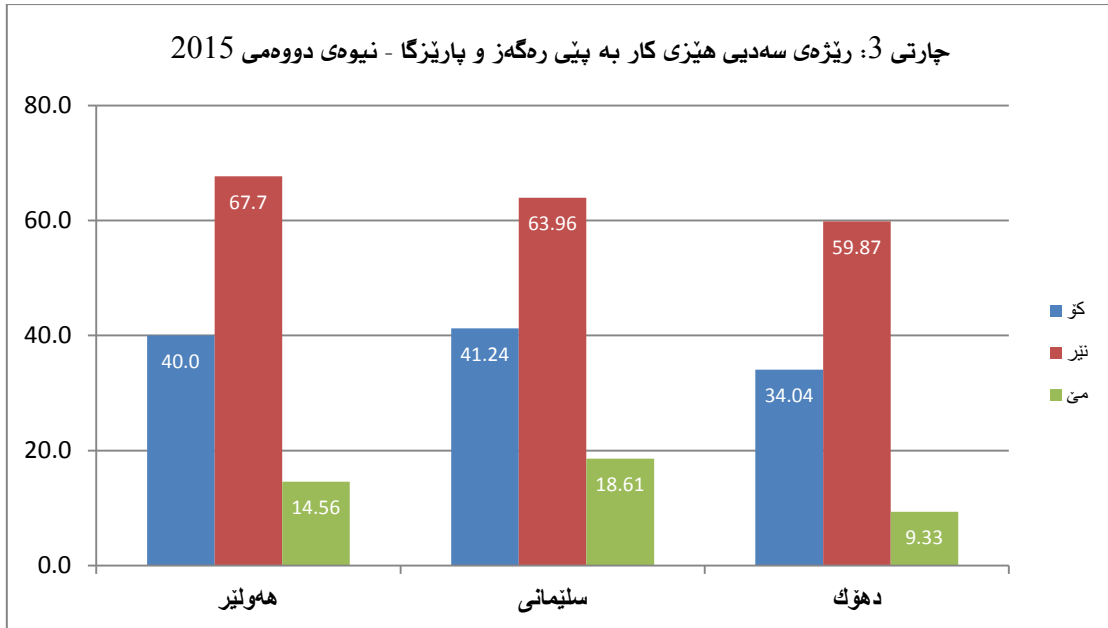


له لایهکی ترهوه، نهنجامهکان دهریان خستوهه که، لهسه ناستی ههریمی کوردستان، بهرزترین ریژهی بهشداری کردن له هیزی کار که له گروپی تهمنی 25-34 ساله، ریژهکهی 56.6% بووه و ژمارهیان 471,167 کهس بوونه. نههگر لهسه ناستی رهگهز پروانینه گروپهکانی تهمن، له رهگهزی نیو بهرزترین ریژه که دهکاته 94.7%، واته 293,824 کهس، دهگهپتوهه بو گروپی تهمنی 35-44 سال. بهلام له رهگهزی می بهرزترین ریژه که دهکاته 26.73% هه له گروپی تهمنی 25-34 سالدایه و ژمارهیان بریتییه له 113,524 کهس. له

رەگەزى نىر گروپى تەمەنى 25-34 ساڭ و له رەگەزى مئ گروپى تەمەنى 35-44 ساڭ، پلەى دووھەمىان مسوگەر كردووه. رەنگە گرنگ بىت كه نامازە به رىژەى بەشداری كردن له ھىزى كار له گروپى تەمەنى 15-24 ساڭ و ھەروھە تەمەنى 65 ساڭ و سەرووتريش بکەين. له گروپى تەمەنى 15-24 ساڭ، رىژەى بەشداری كردن له ھىزى كار بۇ ھەر دوو رەگەز 20.3% بووه كه دەكاتە 228,345 كەس، و ھەروھە رىژەى بۇ رەگەزى نىر 32.36% بووه كه دەكاتە 186,752 كەس و بۇ رەگەزى مئ 7.59% بووه كه دەكاتە 41,593 كەس. له دواین گروپى تەمەن كه بۇ كەسانى 65 ساڭ و سەرووترە، رىژەى بەشداری كردن له ھىزى كار 8.49% بووه لەسەر ئاستى ھەردوو رەگەز. واتە 18,899 كەس له تەمەنى 65 ساڭ و بەرەو ژوور له رووى ئابورىيەو چالاكن. ئەم رىژەى بۇ رەگەزى نىر 17.22% (17,767 كەس) و بۇ رەگەزى مئ 0.95% (1,132 كەس) بووه. پروانە خشتەى 1.



له ئەنجامەكان ئەوھ دەردەكەوئت كه به شىوھەكى گشتى له نيوهى دووھى سالى 2015 رىژەى بەشداری كردنى كەسانى تەمەن 15 ساڭن و سەرووتر له ھىزى كار له پارىزگاكانى ھەولير، سلیمانى و دەوك برىتى بووه له 40.0% (518,810 كەس)، 41.24% (561,945 كەس) و 34.04% (301,530 كەس)، به پىي رىزبەند (پروانە خشتەكانى ژمارە 2، 3 و 4). ئەگەر لەسەر ئاستى رەگەز سەيرى ئەم نیشاندرە بكرىت، دەردەكەوئت كه بەشداریكردن له ھىزى كار بۇ رەگەزى نىر له ھەولير 67.7% (420,669 كەس)، سلیمانى 63.96% (434,882 كەس) و دەوك 59.87% (259,303 كەس) تۆمار كراوه. ھەروھە بۇ رەگەزى مئ، له ھەولير 14.56% (98,141 كەس)، سلیمانى 18.61% (127,063 كەس) و دەوك 9.33% (42,227 كەس) تۆمار كراوه. بۇ بىننى ئەنجامى ووردتر پروانە خشتەكانى 2، 3 و 4.



### 2-1 دابه‌شبوونی هیزی کار

به گوێرهی پیناسه‌ی هیزی کار، کهسانی کارکەر و ئەو کهسانه‌ش که کار ناکهن به‌لام پیناسه‌ی بیکاری ده‌یانگریته‌وه له چوارچێوه‌ی هیزی کاردا ئەژمار ده‌کړین. بۆ باسکردنی هیزی کار، ناماژه به کهسانی کارکەر و کهسانی بیکار ده‌دهین. کهسانی کارکەریش به‌سه‌ر دوو گروپدا دابه‌ش ده‌بن که بریتین له کارکەری ته‌واو و کارکەری نیوه‌چل. له نیوه‌ی دووه‌می 2015 دا، هیزی کاری ههریمی کوردستان بریتی بووه له (1,382,285) کهس، هه‌روه‌ک پێشتر ناماژهی پێدراوه. له‌م ژماره‌یه (1,195,263) کهس کارکەر و (187,022) کهسیش بیکارن. له نیو کهسانی کارکەریشدا (1,114,758) کهس کارکەری ته‌واو و (80,505) کهسیش کارکەری نیوه‌چلن. له‌به‌ر گرنگ بوونیان، هه‌ردوو بابته‌ی بیکاری و کارکەری نیوه‌چلی له خواره‌وه به‌رجه‌سته ده‌کین و به شیوه‌یه‌کی وردتر ده‌خه‌ینه روو و زانیاری زیاتر له خسته‌ی ژماره (1) دا روون کراوه‌ته‌وه. ریژهی بیکاری له ههریمی کوردستان له نیوه‌ی دووه‌می سالی 2015، به پیی ئەنجامه‌کانی روپیوی کار و بیکاری، 13.53% تۆمار کراوه، که به ژماره ده‌کاته 187,022 کهس. هه‌ر ئەم نیشاندەر له هه‌مان ماوه له سالی پێشووتر، واته له نیوه‌ی دووه‌می 2014، ریژهی 7.13% ی تۆمار کردووه، واته به نزیکه‌ی دووبه‌رامبه‌ر زیادی کردووه. بیکاری له نیوه‌ی دووه‌می 2015 له نیو ره‌گه‌زی نێر 9.71% (108,284 کهس) و له نیو ره‌گه‌زی مێ 29.44% (78,738 کهس) تۆمار کراوه. له نیوه‌ی دووه‌می سالی 2014 ریژهی بیکاری له نیو ره‌گه‌زی نێر 3.87% و له نیو ره‌گه‌زی مێ 19.63% بووه. ئەم به‌راورد وینه‌ی گۆرانکارییه‌کان باشت‌ر پێشان ده‌دات.

له سه‌ر ئاستی هه‌ردوو ره‌گه‌ز، کارکردنی نیوه‌چلی له نیوه‌ی دووه‌می 2015 ریژهی 5.82% بووه. به واتایه‌کی تر، 80,505 کهس کارکەری نیوه‌چل له نیوه‌ی دووه‌می 2015 له ههریمی کوردستان هه‌بووه. ئەم نیشاندەر بۆ ره‌گه‌زی نێر 6.51% (72,631 کهس) و بۆ ره‌گه‌زی مێ 2.94% (7,875 کهس) تۆمار کراوه. له نیوه‌ی دووه‌می 2014، تیکرای ریژهی کارکردنی نیوه‌چلی 1.21% بووه و هه‌روه‌ها بۆ ره‌گه‌زی نێر 1.28% و بۆ

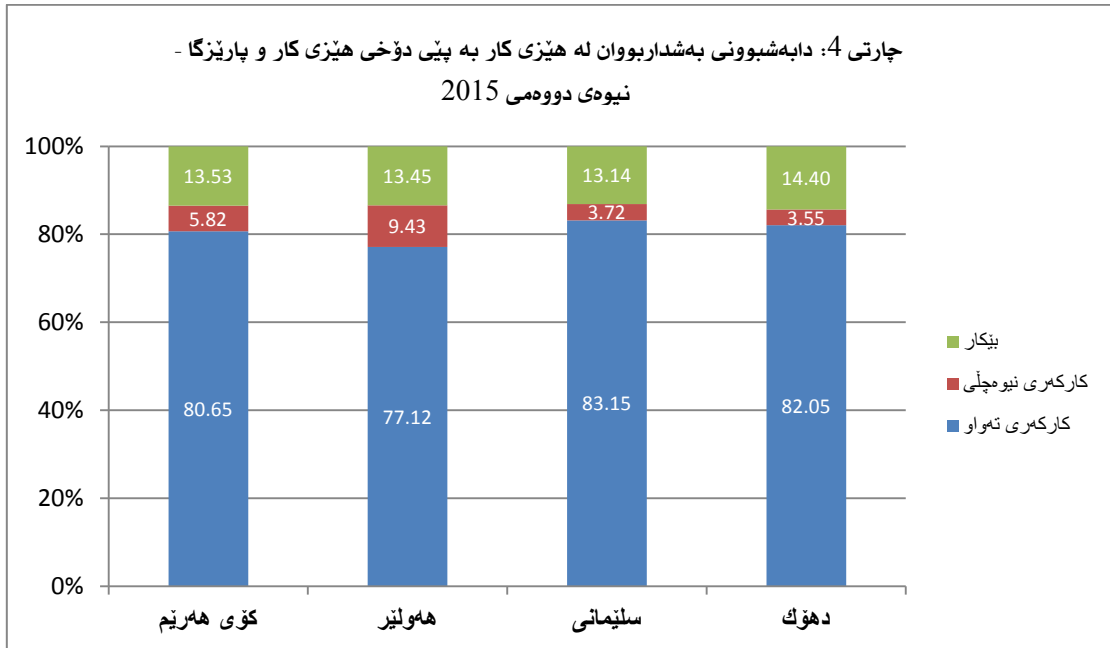
رەگەزى مې 0.54% بووه. ئەم نیشاندرە گەشەى خېرا و بەرچاوى بەخۆپەوہ بینوہ و بەراورد بە نیوہى دووہى سالى 2014 نزیكەى 4.8 بەرامبەر زیادى کردوہ. ئەمەش یەکیکە له دەرەنجامەکانى تری قەیرانى دارایی و نابوری ھەرىمى كوردستان كه له سالى 2014 ھوہ دەستی پیکردوہ.

لېرەدا بە پېویست دەزانریت گۆرانکاریهکان له سەر ئاستى پارێزگاکانىش پيشان بدرين. له نیوہى دووہى سالى 2015، ھەردوو نیشاندرەى بیکارى و کارکردنى نیوہچلى له پارێزگای ھەولیر، بە پى ریزبەند، 13.45% (69,780 کەس) و 9.43% (48,916 کەس) یان تۆمار کردوہ. ھەر بە پى ھەمان ریزبەند، ئەم نیشاندرەانە له پارێزگای سلیمانى 13.14% (73,822 کەس) و 3.72% (20,878 کەس) و له پارێزگای دەھۆکیش 14.4% (43,420 کەس) و 3.55% (10,711 کەس) یان تۆمار کردوہ. ئەگەر ئەم نیشاندرەانە لەگەل ماوہى ھاوشیوہ لە سالى 2014، واتە نیوہى دووہى سالەکە، بەراورد بکړین دەبینریت كه لەو ماوہیەدا له پارێزگای ھەولیر بیکارى 5.04% و کارکردنى نیوہچلى 1.02% بووه. له پارێزگای سلیمانى بیکارى 7.83% و کارکردنى نیوہچلى 0.83% بووه. له کۆتاییدا، له پارێزگای دەھۆک بیکارى ریزەى 9.41% و کارکردنى نیوہچلى ریزەى 2.08% ی تۆمار کراوہ کردوہ.

ئەگەر بە شیوہیەکی ووردتر و بە پى رەگەز، لەسەر ئاستى پارێزگاکان سەیری ئەم نیشاندرەانە بکړیت دەردەکەویت كه له نیوہى دووہى 2015 و له پارێزگای ھەولیر، بیکارى له نیو رەگەزى نیر 9.91% (41,672 کەس) و له نیو رەگەزى مې 28.64% (28,107 کەس) بووه. له پارێزگای سلیمانى بیکارى بۆ رەگەزى نیر 8.77% (38,133 کەس) و بۆ رەگەزى مې 28.09% (35,689 کەس) تۆمار کراوہ و له پارێزگای دەھۆکیش بیکارى 10.98% (28,479 کەس) بووه له نیو رەگەزى نیر و 35.38% (14,941 کەس) بووه له نیو رەگەزى مې. ئەم نیشاندرەانە له نیوہى دووہى سالى 2014 بە شیوازىکی جیاواز و له ناستىکی زۆر نزمتر دەرکەوتوون. ریزەى بیکارى له پارێزگای ھەولیر 3.25% بووه بۆ رەگەزى نیر و 15.29% بووه بۆ رەگەزى مې. له پارێزگای سلیمانى ریزەى بیکارى بۆ رەگەزى نیر 3.91% بووه و بۆ رەگەزى مې 22.62% بووه. ھەرەھا له پارێزگای دەھۆکیش، بیکارى له نیو رەگەزى نیر ریزەى 6.81% و له نیو رەگەزى مې ریزەى 26.62% ی تۆمار کردوہ.

نیشاندرەى کارکردنى نیوہچلىش بە ھەمان شیوہى بیکارى، گۆرانکاری گەورەى بە خۆپەوہ بینوہ. له نیوہى دووہى 2015، کارکردنى نیوہچلى له پارێزگای ھەولیر 10.3% (43,338 کەس) له نیو رەگەزى نیر و 5.68% (5,579 کەس) له نیو رەگەزى مې بووه. له پارێزگای سلیمانى، ئەم نیشاندرە بۆ رەگەزى نیر 4.54% (19,746 کەس) و بۆ رەگەزى مې 0.89% (1,131 کەس) تۆمار کراوہ. ھەرەھا له پارێزگای دەھۆک ریزەى 3.68% (9,547 کەس) بۆ کارکردنى نیوہچلى له رەگەزى نیر تۆمار کراوہ له کاتیکدا ئەم ریزەى بۆ رەگەزى مې 2.78% (1,165 کەس) بووه. بە ھەمان شیوہى بیکارى، پېویستە بەراوردیک له نیوان ئەم نیشاندرەانە لەگەل ھاوشیوہکانیان له نیوہى دووہى 2014 دا بکړیت. له شەش مانگی دووہى 2014، نیشاندرەى کارکردنى

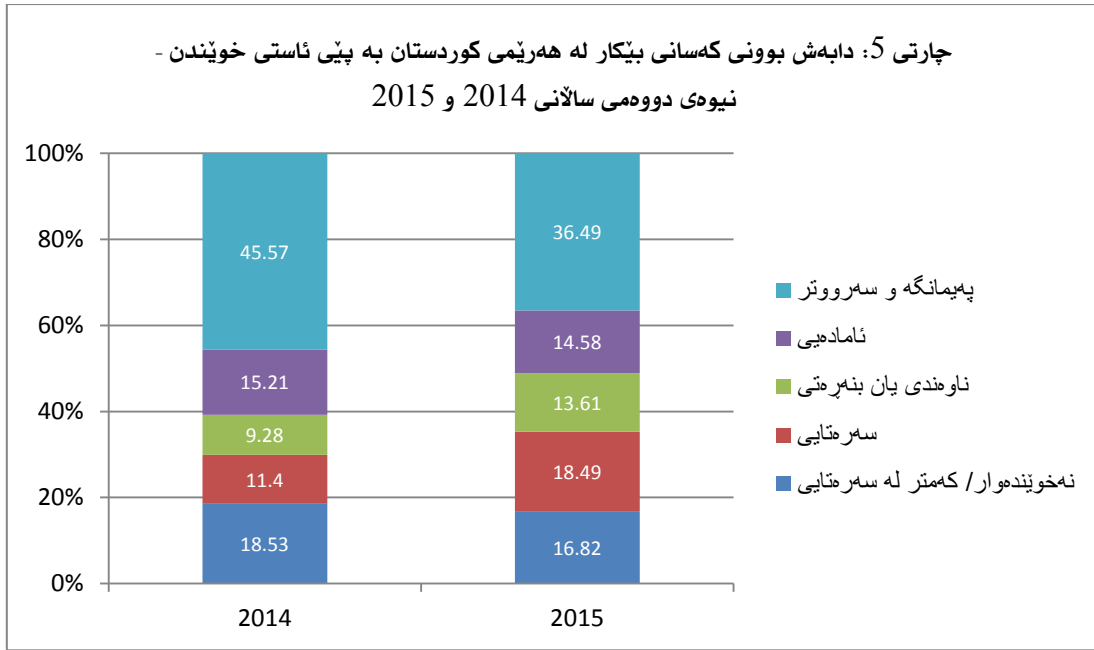
نيوهچلى له پاريزگاي ھەولير بۇ رەگەزى نير 1.19% بووه له كاتيكا كه ھيچ حالەتيكى كارکردنى نيوهچلى له نيو رەگەزى مئ له ماوهيەدا تۆمار نەكراوه. له پاريزگاي سليمانى كارکردنى نيوهچلى، لهسەر ئاستى رەگەزى نير ريژەى 1.04% و لهسەر ئاستى رەگەزى مئ 0.55% ي تۆمار کردووه. له پاريزگاي دھۆك ئەم ريژەيه له رەگەزى نير 2.34% و له رەگەزى مئ 0.37% بووه.



### 3-1 ھېزى كار به پيى ئاستى خویندن

دابهش بوونى كەسانى چالاک له رووى ئابوورييهوه، واته ھېزى كار، له رووى ئاستى خویندن و بېروانامهوه گرنگيى تايبەت به خوى ھەيه. ھەلۆهستەکردن لهسەر خشتەى ژماره 5 كه تايبەتە به دابهشبوونى ھېزى كار له نيوهى دووهى 2015 به پيى ئاستى خویندن، ئەوه دەردەخات كه كەسانى خاوهن بېروانامەى نامادەيى بەرزترین ريژەى بيكاربيان له خوگرتووه كه بريتييه له 24.2% و ژمارەيان 27,223 كەسە. له گروپى خاوهن بېروانامەى سەرەتايىشدا، بەرزترین ئاستى ريژەى كارکردنى نيوهچلى دەردەكەويت كه 6.97% ە، بەو واتايەى 19,993 كەس كاركەرى نيوهچل لەم گروپەدا ھەيه. ھەرۆھا له نيو كەسانى خاوهن بېروانامەى پەيمانگە و سەرۆتر ريژەى بيكارى 20.55% ە (68,127 كەس) و ريژەى كارکردنى نيوهچل 5.62% ە (18,615 كەس). ئەوهى جيگاي سەرئەنجه، كەمترین ريژەى بيكارى له نيو كەسانى نەخویندەوار يان بئ بېروانامە دەبيندريت كه 6.88% ە (31,401 كەس).

چارتى ژماره 5 كه له خوارووه ھاتووه، دابهش بوونى كەسانى بيكار به پيى ئاستى خویندن دەردەخات و ھەرۆھا بەراوردى نيوان ئەنجامەكان له نيوهى دووهى 2014 و 2015 پيشان دەدات بۇ ئەوهى بەرچاوروبونى زياتر ھەبيت له بينينى رودانى گۆرانكارى لهو نيشاندەرە.



#### 4-1 شیوهکانی کار

بهنه‌مای کارکردنی کەسی کارکەر و په‌یوه‌ندیی کەسه‌که به کاره‌که‌یه‌وه له رێگه‌ی نیشاندهری شیوه‌ی کار ده‌ست نیشان ده‌کریت. به پێی ئەنجامه‌کانی روویبۆی ھیزی کار، له نیوهی دووھمی سالێ 2015، رێژه‌ی ئەو کەسانه‌ی به کرێ کار ده‌کەن 70.96% بووه و ژماره‌یان 848,071 کەس ده‌بێت. له کاتی‌کدا ئەو کەسانه‌ی بۆ خۆیان کاریان کردووه رێژه‌که‌یان 20.97% بووه و ژماره‌یان 250,643 کەس ده‌بێت. ھه‌روه‌ھا کەسانه‌ی خاوه‌ن کار ژماره‌یان 68,576 کەسه و رێژه‌یه‌کی کەم پیکده‌ھێنن که ده‌کاته 5.74% ی کۆی کەسانی کارکەر له ھەریمی کوردستان. 2.29% (27,371 کەس) ئەو کەسانه‌ن که بئ کرێ له کار یان کێلگه‌ی خێزان کار ده‌کەن و 0.04% (504 کەس) بئ کرێ له کاریکی خۆبه‌شخاڤه کار ده‌کەن. زانیاریی ووردتر له خشته‌کانی ژماره 25 تا کو 28 ھاتووه.

ئەم ژمارانه له نیوهی دووھمی 2014 بهم شیوه‌یه تو‌مار کراون: 75.61% کارکەری به کرێ، 17.24% بۆ خۆی کار ده‌کات، 5.94% خاوه‌ن کار، 1.16% بئ کرێ له کار یان کێلگه‌ی خێزان کار ده‌کات، 0.04% بئ کرێ له کاریکی تریان به شیوه‌ی خۆبه‌خش کار ده‌کات.

#### 5-1 کهرتی چالاکیی ئابووری

کهرتی چالاکیی ئابووری په‌کیکه له خاڵه گرنه‌گان له بابته‌ی ھیزی کار دا. لهم نیشاندهره ده‌رده‌که‌وێت که کەسانی کارکەر چۆن به‌سه‌ر چالاکییه ئابوورییه جو‌راو جو‌ره‌کاندا دابه‌ش بوونه و ھه‌لسه‌نگانن ده‌کات بۆ بوونی ھاوسه‌نگی له نێوان دابه‌ش بوون و دۆخی راسته‌قینه‌ی چالاکییه ئابوورییه‌کاندا. له نیوهی دووھمی 2015، به‌رزترین رێژه‌ی کەسانی کارکەر له چالاکیی کارگێڕیی گشتی و به‌رگری کردن و ئاسایشی کۆمه‌لایه‌تی تو‌مار کراوه که ده‌کاته 26.41%، واته 317,400 کەس. دوا‌ی ئەو، په‌روه‌رده به پلە‌ی دووھم و رێژه‌ی 12.29% (147,677 کەس) و بازرگانیی تاک و کۆ به پلە‌ی سییهم و رێژه‌ی 11.99% (144,147 کەس) دین (پروانه

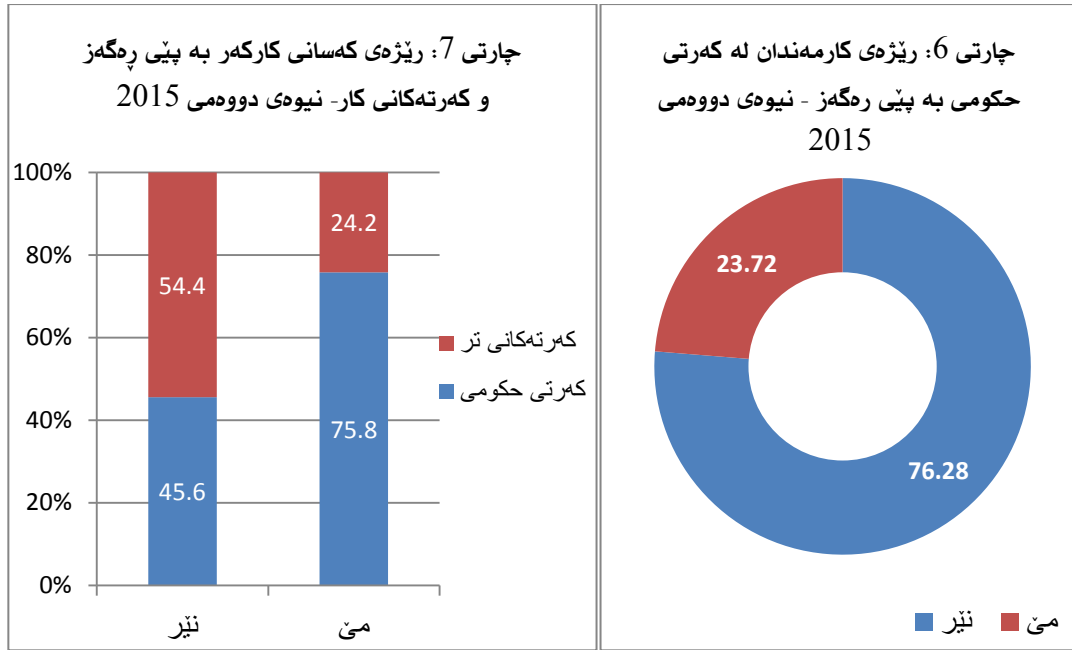


خشتەى 34). بۇ بىنىنى گۆپانكارىيەكان به بەراورد لەگەل سالى راپردوو، ئەم نىشاندهره له ماوهى ھاوشىوھى سالى 2014 بەم جۆره بووه: 27.86% له كارگىپى گشتى و بەرگرى كردن و ئاسايشى كۆمەلايهتى به پلەى يەكەم، 12.83% له بازرگانىى تاك و كۆ به پلەى دووهم، و ھەروھە 12.63% له پەروەردە به پلەى سىيەم.

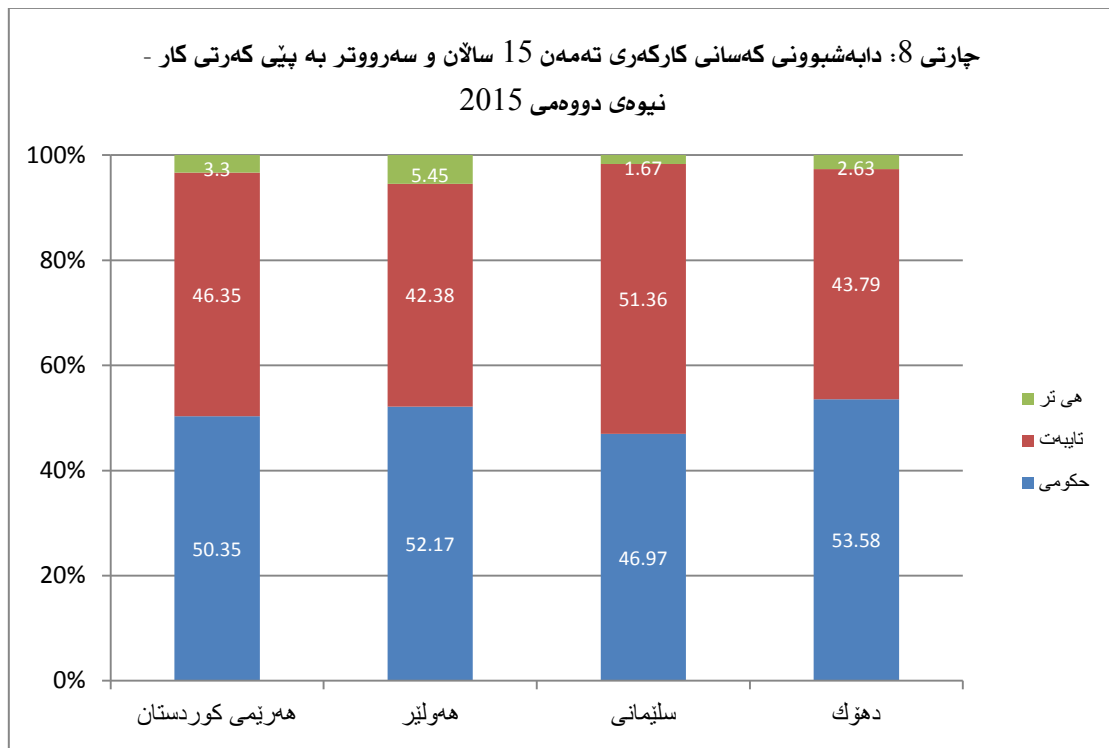
### 6-1 كەرتى كار

له ھەرىمى كوردستان، كەرتى كار يەككە لەو بابەتانهى كه به بايەخوھ لىى دەرواندريىت و بىگومان ئەو لىپروانىنەش ھۆكارەكانى تايبەت به خوى ھەيە. يەككە له ھۆكارەكان، بارگرانىى كەرتى حكومىيە بەسەر بوودجەى سالانەى حكومت كه پال به حكومەتەوھ دەنيىت بۇ ھاندانى خەلك بۇ رووكردنه كەرتى تايبەت و واز ھىنان له كەرتى حكومى. له نيوھى دووھى سالى 2015 ريژەى كەسانى كاركەر له كەرتى حكومى برىتى بووه له 50.35% لەسەر ئاستى ھەرىمى كوردستان (بەروانە خشتەى 35). ئەمە واتە 605,101 كەس. ئەم نىشاندهره له پارىزگای ھەولير 52.17% (235,761 كەس)، پارىزگای سلىمانى 46.97% (230,469 كەس) و پارىزگای دھوك 53.58% (138,872 كەس) بووه. له ماوهى ھاوشىوھى سالى 2014 دا نىشاندهرهكه بەم شىوھە بووه: 49.58% لەسەر ئاستى ھەرىم، 49.82% پارىزگای ھەولير، 49.57% پارىزگای سلىمانى و 53.27% پارىزگای دھوك. ئەمە وا دەردەخات كه له سەر ئاستى گشتى گۆپانكارىيەكى ئەوتۆ رووى نەداوه و كەمتر له 1% بەرز بوونەوھى به خوئەوھ بىنىوھ بەلام گۆپانكارى له ئاستى پارىزگاکاندا به روونى ديارە.

پشكى كەرتى حكومى له نيو ئەو ئافرەتانهى كار دەكەن نزيكەى 76% بووه له نيوھى دووھى 2015. ئەمە بەو واتايە ديىت كه 143,560 كەس لەو ئافرەتانهى كار دەكەن له كەرتى حكومىن. بەلام له نيوھى دووھى 2014 ئەم ريژەيه 79.39% بووه و دابەزىنى به خوئەوھ بىنىوھ. له نيوھى دووھى 2015 ئەم نىشاندهره له كەرتى تايبەت 22.2% (42,078 كەس) بووه و له نيوھى دووھى 2014 برىتى بووه له 19.81% (بەروانە خشتەى 35).



به پپی ئەو ئەنجامانەیی که له روویپۆهکه دهرکهوتون، گۆرانکاری له دوخی کهرتهکانی کارکردن له پارێزگاکان کراوه و جیاوازی نیوان پارێزگاکان له کهرتی تایبەت دا زیادی کردوو و پارێزگای سلێمانی ههروهک سالی رابردوو له پلهی یهکهم دیت بهلام به جیاوازییهکی فراوانتر لهگهڵ پارێزگاکانی تر به بهراورد لهگهڵ سالی رابردوو.



7-1 پێشهی سههرگی

خشتهی 36 دابهش بوونی کهسانی کارکەر به پێی پێشهی سههرگیان روون دهکاتهوه. به پێی زانارییهکانی ناو خشتهکه، بهرزترین رێژه بۆ ئهو کهسانه دهگهڕێتهوه که له بواری خزمهتکردن یان فرۆشتن کار دهکهن و 21.61% ی گشت کهسانی کارکەر پێک دههینن و ئهم رێژهیه واته 259,734 کهس. دواي ئهوان ئهو کهسانه پێشکهیان له هیژه سهربازیهکانه 16.93% ی کهسانی کارکەر پێکدینن، واته له کۆی کهسانی کارکەر که به پێی پێشکهیان پۆلین کراون 203,487 کهس له بواری هیژی سهربازیهوه کار دهکهن. ئهو کهسانهش که وهکو کارمندی مهکتهبی کار دهکهن به 12.7% (153,381 کهس) شوینی سییهمیان مسۆگەر کردوه. به پێی ئهجامهکانی روویوی هیژی کار له نیوهی دووهمی 2014، بهرزترین رێژه که دهکاته 23.63% له لایه ئهو کهسانهوه مسۆگەر کراوه که له بواری خزمهتکردن یان فرۆشتن دا کاردهکهن. پلهی دووهم، واته 16.16%، دهگهڕێتهوه بۆ ئهو کهسانه کارێ سههرگیان له گروپی پێشهی بوون و شارهزایی دایه و ئهو کهسانه له پێشکهانی هیژه سهربازیهکاندا کاردهکهن 16.15% ی کهسانی کارکەر پێکدینن و پلهی سییهمیان دهستهبهر کردوه.

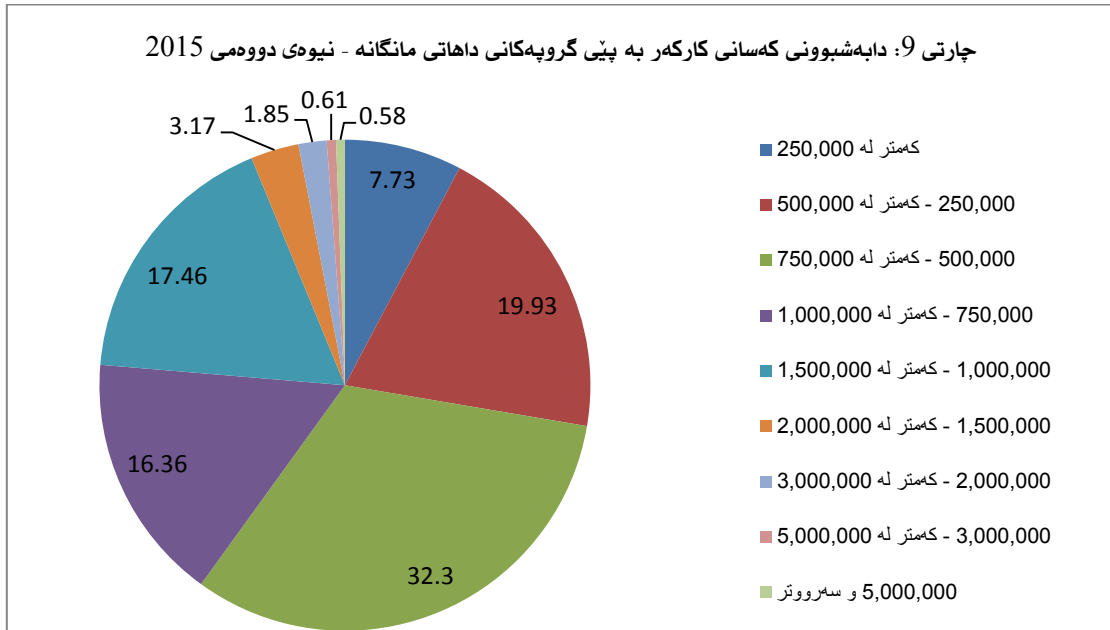
8-1 جۆری گریبهست: ههمیشهیی یان کاتی

له ههریمی کوردستان و له نیوهی دووهمی 2015، 1,023,438 کهس که رێژهکهیان دهکاته زیاتر له 85% ی کهسانی کارکەر له کارێکی ههمیشهییدا کاریان کردوه و ئهوانهش که له کارێکی کاتی ماوه دیاریکراودا کاریان کردوه، به ژماره 83,112 کهس و به رێژه، 6.92% ی کهسانی کارکەر بوونه. ئهو کهسانهش که له کارێکی به ریکهوت و بۆ ماوهیهکی کورتی چهند رۆژه کاریان کردوه ژمارهیان 50,665 کهس بووه و رێژهی 4.22% ی کهسانی کارکهران پێکهیناوه. ئهم نیشاندهره بۆ ماوهی هاوشیوهی سالی 2014، واته شهش مانگی دووهم بریتی بووه له: 81.61% ی کهسانی کارکەر له کارێکی ههمیشهیی، 11.68% له کارێکی کاتی که ماوهکی دیاره و 3.76% له کارێکی به ریکهوت بۆ ماوهی چهند رۆژیک، کاریان کردوه. وهک دیاره رێژهکان گۆرانکاریان بهسهر دا هاتوه. ووردهکاریی زیاتری ئهم بابته له خشتهی 37 خراوته روو.

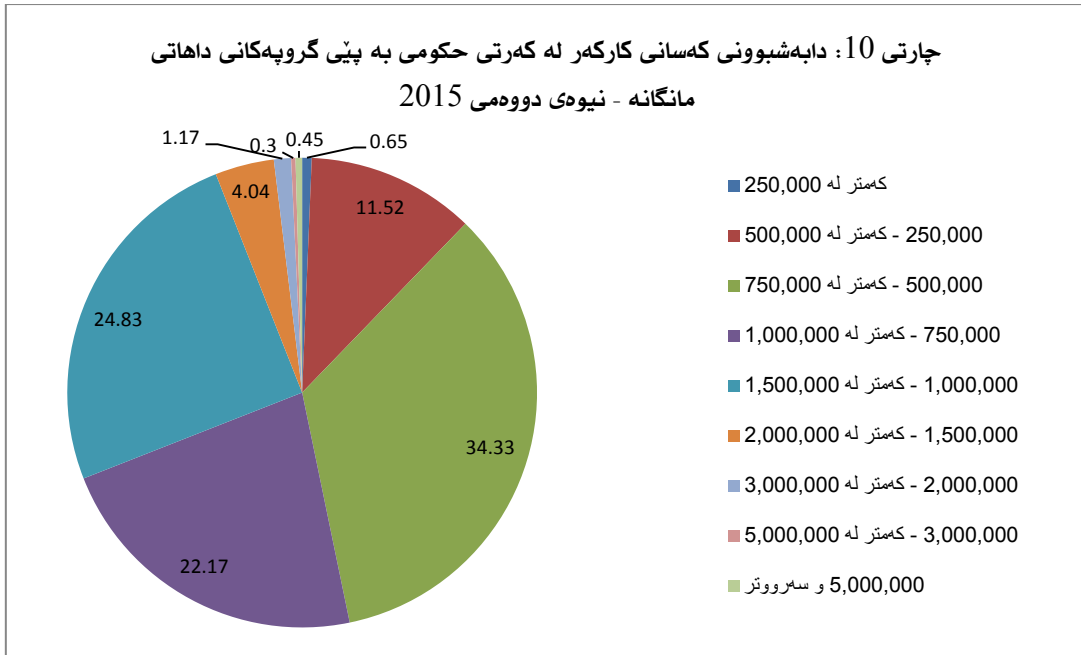
9-1 داهااتی مانگانه

داهاات بابهتیکی گرنگ و سههرکییه له شیکردنهوهی دۆخی ئابووری و دارایی ههر ناوچهیهک. به پێی ئهو ئهجامانهی که له روویوی هیژی کار بۆ نیوهی دووهمی 2015 دهکوتوون، 386,881 کهس که دهکاته زیاتر له 32% ی کهسانی کارکەر، داهااتی مانگانهیان له گروپی داهااتی 500,000 بۆ 750,000 دیناری عێراقیه و ئهمه بهرزترین رێژهیه له گروپهکانی داهااتا. ههروهها له نیو ئهو کهسانهش که له کهرتی حکومیدا کاردهکهن، واته مووچهخۆری حکومهتی ههریمن، 207,544 کهس که دهکاته زیاتر له 34% ی ئهو کهسانه له کهرتی حکومیدا کار دهکهن، مووچهکهیان ههر لهم گروپه دایه. دووهم بهرزترین ئاستی داهاات (19.93%) دهگهڕێتهوه بۆ ئهو کهسانه که داهااتی مانگانهیان له گروپی داهااتی 250,000 بۆ 500,000 دیناری عێراقیه و ژمارهیان دهکاته

238,693 کەس. بە وردبوونەوه له خشتەهێ ژمارە 38 دەردەکەوێت کە زیاتر له 76% ی کەسانی کارکەر (914,148 کەس) داھاتی مانگانەیان کەمترە له یەک ملیون (1,000,000) دیناری عێراقی. هەرۆھا ئەو کەسانەش کە له کەرتی حکومیدا کار دەکەن و داھاتیان کەمترە لەو بڕە ی لە سەرۆه ئاماژە ی پیکراوه ژمارەیان 418,363 کەسە و رێژە ی 69% پیکدینن و زیاتر له 94% ی فەرمانبەرانی حکومەت (568,427 کەس) مووچەیان کەمترە له یەک ملیون و پینج سەد هەزار (1,500,000) دینار.



ئەگەر چاویک بە داھاتی کەسانی کارکەر له نیووی دووھمی 2014 بخشیندری و بەراوردیک له نیوانیان بکری، دەردەکەوێت کە 36% کەسانی کارکەر مووچەکەیان له نیوان 500,000 بۆ 700,000 هەزار دیناری عێراقی بووه و له کەرتی حکومیشدا هەر هەمان گروپی داھات. بەلام له ئاستیکی نزمتر دا، بەرزترین رێژە ی هەبووه بە 33.75%. دووھم بەرزترین رێژە، واتە 18.35%، دەگەریتەوه بۆ گروپی داھاتی 750,000 بۆ 1,000,000 دینار. بەلام له کەرتی حکومیدا دووھم بەرزترین رێژە کە 23.29% بووه، دەگەریتەوه بۆ گروپی داھاتی 1,000,000 بۆ 1,500,000 دینار. له نیووی دووھمی سالی 2014، زیاتر له 75% ی کەسانی کارکەر داھاتیان کەمتر بووه له یەک ملیون (1,000,000) دیناری عێراقی.

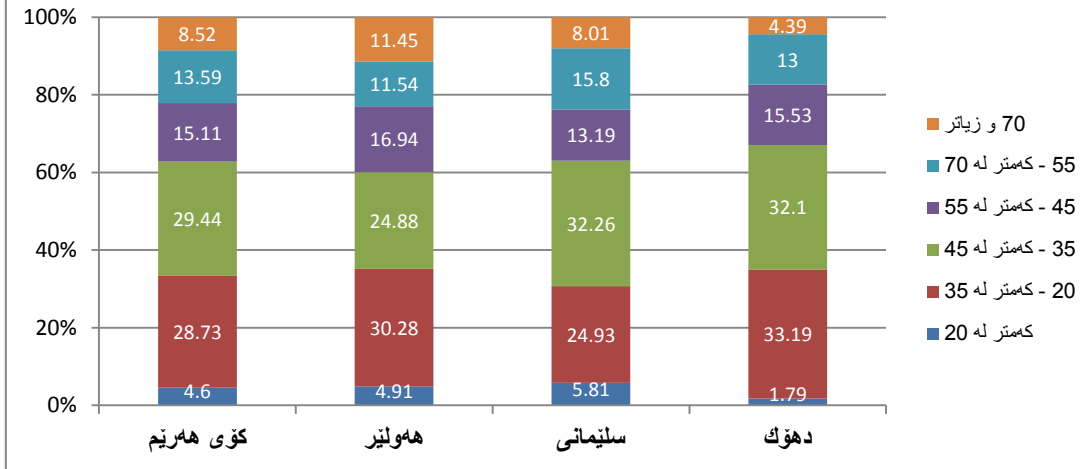


**10-1 پەپوهنديى نىوان كاتژميرەكانى كاركردى ھەفتانە و داھات**

كاتژميرەكانى كاركردى ھەفتانە و داھاتى نيشاندەرەپە كە كاركەرى نيوهچل و كاركەرى تەواو له يەك جيا دەكاتەوہ. به پىيى ئەنجامەكان له خشتەى ژمارە 41، بەرزترين ريژەى كاتژميرەكانى كاركردى بۇ ئەو كەسانەپە كە له 35 بۇ كەمتر له 45 كاتژمير له يەك ھەفتەدا كار دەكەن و ريژەكەش 29.44% دەنوئىنى و ژمارەيان خوى له 352,632 كەس دەدات. دواى ئەوان، ئەو كاركەرانەى له نىوان 20 تاكو كەمتر له 35 كاتژمير كار دەكەن به ريژەى 28.73% پلەى دووھمیان مسوگەر كردووہ و ژمارەيان 344,090 كەسە. به گشتى زياتر له 33% كەسانى كاركەر (399,216 كەس) كەمتر له 35 كاتژمير له يەك ھەفتەدا كار دەكەن. ئەو كەسانەى كە تىكپراى كاتژميرەكانى كاركردى ھەفتانەيان له 55 كاتژمير زياترە، واتە رۆژانە به لای كەم 9 كاتژمير كار دەكەن (ئەگەر له ھەفتەپەكدا تەنھا يەك رۆژى پشوو بۆيان گريمان بكرىت) ريژەپەكى بەرزى ھەپە و دەگاتە سەرووى 22% و ژمارەيان 264,872 كەس دەپىت.

له بەر ئەوہى ريژەى كاتژميرەكانى كاركردى ھەفتانە له ناستىكى بەرز داپە، ئەكرىت ئەم حالەتە بۇ ئەو كەسانە تەفسىر بكرىت كە بۇ خوىان كار دەكەن و كارى تايبەتپى خوىان ھەپە و پاپەندى ستاندرەكانى كاركردى رۆژانە (واتە 8 كاتژمير له يەك رۆژدا) نين. به پىيى خشتەى 41، زۆرتريين ژمارەى كەسانى كاركەر بۇ گروپى داھاتى 500,000 – 750,000 دینار دەگەرپیتەوہ كە ژمارەيان 386,881 كەسە و ريژەكەيان دەگاتە سەرووى 32% ى كۆى كەسانى كاركەر. دواى ئەمانە ئەو كەسانە دین كە داھاتيان له گروپى 250,000–500,000 دینار داپە. ئەم گروپە ژمارەيان 238,693 كەسە و ريژەى نزيكەى 20% ى كۆى كەسانى كاركەر پىكديئن.

چارتى 11: دابەشبوونى كەسانى كارگەر بە پىي كاتژمىرەكانى كاركردن له يەك ھەفتەدا -  
 نيوەى دووەمى 2015



## دهروازهی دووهم

### میتۆدۆلۆجی و کوالیتی

#### 1-2 پرسپارنامه

پرسپارنامه (فۆرم) ی ئەم روویپۆوه وهکو ئامرازی سهرهکیی کۆکردنهوهی داتا و زانیاری ئەژمار دهگریت و لهسهر بنهمای راسپاردهکانی ریکخراوی نیودهولهتی کار (ILO) دارپژراوه و تیایدا ههولداوه رهچاوی تایبهتمهندییهکانی ههریمی کوردستانیش بگریت. ههروهها گشت تایبهتمهندییه تهکنیکییهکانی قوناغهکانی کاری مهیدانی، وردبینی کردن، و چارهکردن و شیکردنهوهی زانیارییهکان له خو دهگریت. پرسپارنامهکه له چهند تهوهریک پیکهاتوووه که بریتین لهمانهی خوارهوه:

#### 1-1-2 زانیارییهکانی پیناسهکردن

نامانجی سهرهکیی ئەم تهوهره دهستنیشان کردنی ئەو زانیارییهکان که ههر خیزانیک پینان دهناسریتهوه که بریتین له چهند بابتهیکی وهک دابهشکردنهکانی دارشتنی نمونه وهکو ژمارهه بوار، پاریزگا، قهزا، ناحیه، ناو و نمرهه گهپهک یان کهرت، نمرهه بینا، نمرهه خیزان له بوار، ناوی سهروک خیزان و ژمارهه ئەندامانی خیزانهکه، ئەنجامی چاوپیکهوتن، هتد.

#### 2-1-2 تۆماری خیزان

ئەم تهوهره چهند زانیارییهکی گشتگیری دیمۆگرافی و کۆمهلهیهتی خیزان دهگریته خوئی که ههندیک لهوان بریتین له ناوی سیانی ئەندامانی خیزان، پهیوهندیان به سهروکی خیزان، تهمن، رهگهز، ئاستی خویندن، جووری بپروانامه، باری هاوسهگریری هتد.

#### 3-1-2 دۆخی کار

ئهمه تهوهری سهرهکی و مهبهستی روویپۆوهکهیه که خوئی له چوار بهشی گرنگ پیکهاتوووه که بریتین له بهشداری کردن له هیژی کار، حالتهکانی کارنهکردن، حالتهکانی کارکردن و کاری پچر پچر. پرسپارهکانی ئەم چوار بهشه له گشت ئەو کهسانه دهگریت که تهمنیان 12 سالان و سهرووتره و نامانجهکهشی کۆکردنهوهی زانیارییه لهسهر جووری پهیوهندیی تاکهکان به بازاری کار و گرنگترین تایبهتمهندییهکانی وهکو دۆخی کار، چالاکیی نابووری، شوینی کارکردن و چهندهها نیشاندهری تری تایبهت به هیژی کار.

#### 2-2 چوارچۆوه و نمونه

#### 1-2-2 گشتگیربوون (کۆمهلهگی لیکۆلینهوه)

کۆمهلهگی نامانج له گشت ئەو کهسانه پیکدیت که له تهمنی 12 سالان و سهرووترن و به شیوهیهکی ناسایی نیشتهجیی ههریمی کوردستان.

### 2-2-2 چوارچىۋەى نموونە

چوارچىۋەى نموونەى روپپىۋەكە لەو چوارچىۋە گشتىيە ۋەرگىراۋە كە لە سالى 2009 و بۇ مەبەستى خۇ نامادەكردن بۇ سەرژمىرى گشتىيە دانىشتوان، كارى نوى كردنەۋەى بۇ كرا و برىتييە لە 1,292,297 بلوك لە سەرتاسەرى ھەرىمى كوردستان. ھەر بلوكىك ھەموو يان بەشىك لە شوينىك (كە گەرەك يان گوند دەبىت) لە خۇ دەگرىت واتە ئەكرىت گەرەك يان گوندىك بەسەر يەك بلوك يان زياتر دابەش كرابىت. لە چوار چىۋەى نموونەى روپپىۋەى كاروبىكارىدا بلوكەكان ۋەكو يەكىنەى سەرەتايى ۋەرگرتنى نموونە ۋەرگىراۋە و يەكىنەى دوۋەمى ۋەرگرتنى نموونەكەش برىتييە لە خىزانەكان. لە نيوان بلوكەكاندا 700 بلوك ھەلبىژىردراون كە ھەر يەك لەم بلوكە ھەلبىژىردراۋانە بە "ھىشوو" ناو دەبردىن. دواتر لە ھەر ھىشوو يەكدا 10 خىزان ھەلبىژىردراون و چاۋپىكەوتنىيان لەگەندا كراۋە بۇ ۋەرگرتنى زانىارىي پىۋىست.

### 3-2-2 قەبارەى نموونە

قەبارەى نموونەكە برىتييە لە 14000 خىزان بە گشتى، واتە لە ھەر گەرپكى روپپىۋەكەدا 7000 خىزان دەست نىشان كراون. بەلام لەم سالەدا بە ھۇى ئەۋەى تەنھا يەك گەپرئ ئەم روپپىۋە ئەنجام دراۋە كە واتە قەبارەى نموونەى روپپىۋەى ھېزى كار لە سالى 2015 تەنھا 7000 خىزان بوۋە.

### 4-2-2 دانانى نموونە

نموونەكەى ئەم روپپىۋە لە سەر ئەو بنەمايە ھەلبىژىردراۋە كە پەيمانگەى ليكۋلنەۋە و پىشخستنى ئەمريكى (RAND) (Research and Development Corporation) لە سالى 2012 بۇ ئەنجامدانى روپپىۋەى ھېزى كار لە ھەرىمى كوردستان دايرىشتوۋە. شىۋازى ھەلبىژاردنى نموونە لەم روپپىۋە جياۋازە لەگەل گشت روپپىۋەكانى تر. لە ھەموو روپپىۋەكاندا، ژمارەى ئەو خىزانانەى كە لە ھەر قەزايەك ھەلدەبىژىردىن لە گشت قەزاکاندا يەكسانە، بەلام لە روپپىۋەى كار و بىكارىدا ھەول دراۋە لە ھەر قەزايەك بە پىي قەبارەى قەزاکە لە رووى ژمارەى دانىشتوانەۋە خىزان بۇ نموونەكە ھەلبىژىردىن. بۇ ئەم مەبەستەش قەزاکان بە پىي قەبارەى دانىشتوانىيان پۇلن كراون و دواتر بۇ ھەر گروپىك ژمارەى ئەو خىزانانە دەست نىشان كراون كە بەشدار دەبن لە روپپىۋەكەدا كە لە نيوان 160 بۇ 400 خىزان بوۋە. واتە، لە سەنتەرى پارىژگاكانى ھەولير، سلىمانى و دھوك كە گەۋرەترين قەزاکان لە رووى ژمارەى دانىشتوانەۋە، 400 خىزان ھەلبىژىردراون كە بە زۇرتىن ژمارەى خىزانى ھەلبىژىردراۋە لە نيو قەزاکان دادەنرىت. كەمترين ژمارە خىزانى ھەلبىژىردراۋە لەو قەزايانەى كە لە رووى ژمارەى دانىشتوانەۋە بچوۋكن، بۇ نموونە قەزاي رەۋاندز لە پارىژگاي ھەولير و قەزاي ماۋەت لە پارىژگاي سلىمانى، برىتييە لە 160 خىزان.

### 5-2-2 سورانەۋەكانى نموونەى روپپىۋە

لەبەر ئەۋەى ئەم روپپىۋە دەكرىت لە سالىكدا زياتر لە جارىك ئەنجام بدرىت بۇيە پىۋىستە بەشىك لە نموونەى روپپىۋە لە جارىكەۋە بۇ جارىكى تر بەشدارى پى بكرىتەۋە بۇ ئەۋەى بتوانرىت رىچكەى گۇرانكارىيەكان چاۋدىرى بكرىن و ون نەكرىن. ئەم شىۋازى گۇرانكارى لە نموونەى روپپىۋە پى دەوترىت "سوراندىن". لە ھەر جارىكى روپپىۋەدا، نىۋەى نموونە كە دەكاتە 3500 خىزان لە نموونەكە دەردەكرىن و خىزانى نوى لە جياتى دادەنرىت. بەم شىۋەيە لە ھىچ جارىكى روپپىۋەكەدا نموونەكە بە تەۋاۋى ناگۇردىت و ھىچ جارىكىش نموونەكە



وھك ئەوھى جارى پېشوووتر نىيە و له جارى سىيەمدا ئىتر ھىچ خىزانىكى ئەو نموونەيەى كه بۇ جارى يەكەم ھەلبىژىردا نامىنىت و جارى دواى ئەویش ھىچ خىزانىكى جارى دووھ نامىنىت و بەم شىوھى بەردەوام دەبىت.

### 3-2 ئەزمارکردنى كېشەكان

بۇ ئەوھى بتوانىن ئەنجامەكانى ھەر روپپوئىك كه له سەر نموونەيەكى كۆمەلەيەك دەكرىت بەسەر گشت كۆمەلەكەدا بگشتىنن، پىويستە ئەوہ بزانین كه ئايا ھەر كەسىكى نموونەكه نوینەرايەتیی چەند كەسىكى كۆمەلە گشتییەكه دەكات. ئەم كارە پىپى دەوترىت كىش كردن و بۇ ئەم مەبەستەش چەند ياسا و رىسايەكى تايبەت ھەن كه بەكار دەھىزىن و كىش كردنەكه ئەنجام دەدرىت.

### 4-2 كارى مەيدانى

كارى مەيدانى بە گرنگترین قۇناغى ھەر روپپوئىكى نامارى ئەزمار دەكرىت بۇ كۆكردنەوھى داتا له سەرچاوه بەرايىەكان. ھەر لەبەر ئەمەيە كه گەرەنتى كردنى ھۆكارەكانى سەرکەوتن لەم قۇناغەدا له بابەتە ھەرە بنەرەتییەكانە كه بە شىوھىەكى وورد و قول كارى لەسەر دەكرىت. ئەم روپپوھ پىويستى بە 10 رۆژ كارى مەيدانى ھەيە بۇ سەردان كردنى خىزانەكان و كۆ كردنەوھى داتا. چوارچىوھى نموونەى ئەم روپپوھ ھەر دوو سال جارێك نوئى دەكرىتەوھ و ماوھى 8 رۆژ دەخايەنىت كه ئەویش له رىگای كارى مەيدانى و سەردانى راستەوخۆو ئەنجام دەدرىت.

### 1-4-2 راھىنان و دەستنىشانکردن

له گشت گەرەكانى ئەم روپپوھ خولى راھىنان بۇ ئەو كەسانە دەكرىت كه بۇ جارى يەكەم بەشدار دەبن لەم روپپوھەدا و كارى كۆكردنەوھى زانىارى ئەنجام دەدن. جگە لەمەش، خولى وەبىرھىنانەوھ بۇ ئەو كەسانە دەكرىتەوھ كه له گەرەكانى پېشوووتر بەشدار بوونە له كرداری كۆكردنەوھى داتا له مەيدان و پېشەنەيەكيان لەم روپپوھەدا ھەيە. ناوھرۆكى راھىنانەكان لەسەر ئەو رىكار و ميكانىزمانەيە كه لەكاتى چاوپىكەوتنەكاندا پىويستن بۇ ئەوھى كارەكه بە باشترین شىوھ و له كەمترین كاتى پىويستدا بە ئەنجام بگات.

نامانجى ئەم راھىنانانە برىتییە له ئاگاداربوونى راھىنراوان لەسەر سىستەمى روپپوھ مەيدانىيەكان و مەنھەجى لىكۆلینەوھ. ھەرەھا كورتەيەك له چۆنیەتى ھەلبىژاردنى نموونەى روپپوھەكه بۇ ئەو كەسانە باس دەكرىت كه بەشدار دەبن له راھىنانەكاندا. تايبەتمەندىيەكانى روپپوھى ھىزى كار و لەگەلېشىدا چەمكە سەرەكییەكان، چۆنیەتى چوون بۇ مەيدان، شىوازی ھەلسوكەوت لەگەل خىزانە ھەلبىژىرداوەكان و ئەو ژینگەيەى كه روپپوھەكە تايادا ئەنجام دەدرىت بەشىكن له بابەتەكانى خولەكانى راھىنان. بەشىكى ترى خولەكانى راھىنان كه گرنگییەكى تايبەتیی ھەيە و كارىگەرى راستەوخۆى ھەيە لەسەر كوالىتیی داتاكان برىتییە له رىكارەكانى پەيوەندى درووست كردن لەگەل ئەو كەسانەى چاوپىكەوتنىان لەگەلدا دەكرىت و ھەرەھا چۆنیەتى ووردبىنى كردنى زانىارىيەكان ھەم له مەيدان و ھەم دواى گەرەنەوھ له مەيدان و بە شىوھى مەكتەبى. باش بەرپۆھەردنى خولەكانى راھىنان و پوختە و توكمە بوونى وانەكان و بابەتە گرنگەكانى نىو خولەكان ھۆكارى ھەرە سەرەكىن بۇ ھەبوونى داتای رىك و درووست. ئەمەش يەككە له پىداووستییەكانى ھەبوونى نیشانەدرى راستەقىنە كه رەنگدانەوھى واقى نىو كۆمەلگا بىت.

## 2-4-2 بەھىما كىردن (تەرمىز)

بە ھىما كىردن يەككىكە لەو قۇناغانەى كە لە زۆربەى رووپىئوھكاندا گىرنگىيەكى زۆرى ھەيە. لە رووپىئو كىر و بىكارىدا، كە ئىستا بەرپوھ دەچىت، ھىماندن رۆلىكى زۆر گەورە و كارىگەرى پىيى نەدراوھ. ھۆكارى ئەمەش دەگەرپتەوھە بۆ ئەوھى بابەتى پىشە و چالاكىي ئابوورى كە گىرنگىيە و سەرەكىتەرىن ئەو بابەتەن كە لە رووپىئو كىر و بىكارىدا پىيىستىيان بە ھىماندن ھەيە، بە شىئوھەكى كورتكراوھ رىكخراون و ھىماكانىيان لە لىستىك لەگەل دەفتەرى پرسىيارنامە ھاوپىچ كراو و كەسى توپزەر يان سەرپەرىشتىارەكى يان ووردىن بە سوود وەرگرتن لەم لىستە ئەتوانن راستەوخۆ ھىماي پىشە يان چالاكىي ئابوورى كەسەكان بدۆزنەوھە و بەكارى بەيىنن. ھۆكارى ئەمە ئەوھەيە كە پىشە و چالاكىي ئابوورى لەم رووپىئوھدا كە پىشت بە پۆلىنى نىئودەولەتىي پىشەكان 2008 ( ISIC 2008) دەبەستىت، لە ئاستى سىيەم دابەزىندراون. بەم پىيەش ووردەكارىي زۆرى تىدا نىيە و لە لىستىكدا كۆكراون و ھاوپىچى پرسىيارنامەكە كراون.

## 5-2 داگرتن و چارەكردنى داتاكان

## 1-5-2 داگرتنى داتاكان

داتا كۆكراوھكانى ئەم رووپىئوھ دواي ئەوھى ووردىنىي مەكتەبى بۆ پرسىيارنامەكان كرا و دۇنيا بوونەوھە لەوھى بە راست و دروستى پىر كراونەتەوھە، دەچن بۆ قۇناغى دواتر كە برىتىيە لە داگرتن لە كۆمپىوتەر. پىرۆگرامى داگرتنى داتا لە دەستەي ئامارى ھەرىمى كوردستان بە سوودەوگرتن لە پىرۆگرامى CSprou كە تايبەتە بە داگرتنى داتا، لە بەشى شىكىردنەوھى داتاكان دادەنرىت و دواتر دەنىردرىت بۆ بەرپوھەرايەتتىيەكانى ئامار كە كارى داگرتنى داتاكان لەوئى ئەنجام دەدرىت. سروشتى پىرۆگرامەكانى داگرتنى داتا بەجۆرىكەن كە ئەوانىش جۆرە ووردىنىيەكى داتاكان دەكەن و ئەمەش بە يەككىكە لە بازگەكانى كۆنترۆلى جۆرىي داتاكان ئەژمار دەكرىت. بۆ نمونە ئەو پرسىيارنامەي كە پىيىستە باز بدرىن يان ئەو پرسىيارنامەي كە بۆ رەگەز يان تەمەنىكى تايبەت داندراون يان ئەو حالەتەنەي لە پرسىيارىك دا ھەن كە وەلامدانەوھىيان گىردراوھ بە ھەندىك تايبەتەندىي ئەو كەسەي داتاكانى لىئوھەدەگىرىت، ئەگەر بىت و بە راست و دروستى پىر نەكرابنەوھە و ھەلەيان تىدا كرابىت، ئەكرىن لە پىرۆگرامى داگرتنى داتاكاندا كۆنترۆل بكرىن و رىگا لە ھەلەكان بگىرىت و چاك بكرىنەوھە، ئىنجا لە كۆمپىوتەر دابگىرىن.

## 2-5-2 چارەكردنى داتاكان

چارەكردنى داتاكان قۇناغى بەر لە شىكىردنەوھى داتاكانە. دواي داگرتنى داتاكان ئەبىت سەيرى داتاكان بكرىت بە گشتى، كە ئايا وەلامەكان لە ئاستىكى باوھ پىكارا و جىگاي متمانەدان يان نە. ھەرەھا ئەبىت ئەو حالەتەنەش بدۆزىنەوھە كە ئەبوايە وەلامىيان ھەبىت بەلام وەلام نەدراونەتەوھە، ياخود بە پىچەوانەشەوھە. ئەو وەلامانەش كە لە ئاستىكى مەعقولىدا نىن دەست نىشان دەكرىن و پىداچوونەوھىيان بۆ دەكرىت. بۆ نمونە ئەگەر ئەو حالەتەنەي تەمەنى ھاوسەرگىرى كەمتر بىت لە 15 سالان رەنگە پىيىستى بە پىداچوونەوھى داتاكان ھەبىت بە تايبەت ئەگەر ئەم حالەتەنە لە يەك شوين رووياندا بىت يان لە لايەن يەك يان چەند توپزەرىكى دىارىكارا روويان دابىت. گشت ئەم حالەتەنە كە بە زانستى يان مەعقولى داناندرىن دواي تەواو بوونى داگرتنى داتاكان لە رىگاي راپورتى تايبەت كە لە رىگاي پىرۆگرامەكەي داگرتنى داتاكان ئامادە دەكرىت دەست نىشان دەكرىن و ھەولى

راستکردنەوہ و چارەکردنیان دەدریت بەر لەوہی داتاگان بچن بۇ قۇناغى خشتاندىن (Tabulation) و شیکردنەوہی ناماری (Statistical Analysis).

## 6-2 کوالیتى داتاگان

کوالیتى داتاگان پانتایبەکی فراوان له خو دەگریت. ئەم پانتایبە له پلانى سەرەتایى روپیو دەست پیدەکات و له چۆنیەتییى بلو کردنەوہ و تیگەیشتنى داتاگان و سوود وەرگرتن لییان کۆتایى دیت. کوالیتى نامارى خاوەنى حەوت رەھەندە کە بریتین لە: ھەبوونی پەيوەھندى بە واقع، ووردى، لەکاتى خۆیدا بوون، توانای گەیشتن بە نامانج، توانای بەراوردکاری، جیگىربوون و بەھىزى، تەواوکاری.

## 7-2 ووردبوونی داتاگان

له گشت روپیویکدا، روودانى ھەلە ھەیە و ناشتوانریت نکۆلى له ھەبوونی ھەلە بکريت بەلام ريگا چارهى زانستىيى جوړاوجوړ ھەن بۇ کەم کردنەوہى ريزه‌ى ھەلە له کاره نامارىبەکاندا. له ھەر روپیویکدا دوو جوړه ھەلە ھەن، ھەلەى نامارى و ھەلەى ناامارى.

## 1-7-2 ھەلەى نامارى

ھەلەى نامارى بریتىيە لەو ھەلەنەى له کاتى ھەلبژاردنى نموونە روودەدەن. ھەرەك گشت روپیوھەکان، روپیوی کار و بیکاریش دوور نییە له ھەلەى نامارى. یەكەمین و گرنگترین ئەو ھەلەنە بریتىيە له نەبوونی چوارچىوہەكى نامارى تەواو و نوێ كراوه بۇ ھەلبژاردنى نموونەيەكى ريك و پيك. ئەم چوارچىوہە له ريگای سەرژمىرىبەكەنەوہ بەدەست دیت و دواتر نوێ کردنەوہى بۇ دەكریت. لەم روپیوھەدا بەو پەرى تواناوه ھەلەدراوه لەم ھەلەيە بەدوور بىت. چوارچىوہى سەرەكىي ئەم روپیوہە له ئەنجامەكانى پرۆسەى گەمارۆسازى و ژمارەدانانى سالى 2009 وەرگىراوه و دواتر ھەول دراوه بە سەردانىكردنى مەيدانى ناوى ئەو خيزانانە نوێ بکريئەوہ کە له چوارچىوہەدا ھەبوون و لیستیكى نوێی ئەو خيزانانە دەستەبەر بکريت کە لەواقەدا ھەن و له کاتى روپیوہەدا لەو شوینانە دەژین کە نموونەكە لییان ھەلەدەبژیردريت. کەواتە توانراوه له بەشیکى ھەلەكە بەدوور بین ئەویش نوێ کردنەوہى چوارچىوہەكیە و ئەمەش خالیكى بەھیزە بۇ ھەلبژاردنى نموونەى روپیو، بەلام بەشیکى تری گرافتەكە کە نەتوانراوه بەلاوه بنریت و کاریگەریی ھەبووه لەسەر نموونەكە بریتىيە له نەبوونی ئەو گوند و گەرەکانەى کە دواى پرۆسەى گەمارۆسازى و ژمارەدانانى سالى 2009 بنیات نراون.

## 2-7-2 ھەلەى ناامارى

ھەلەى ناامارى ئەو ھەلەنەن کە له لایەن تیمەكانى كارى مەيدانى یان نامرازەكانى روپیوہەكانەوہ روودەدەن. گرنگترین ھەلەكانى ناامارى بریتین له سەرنەكەوتنى چاوپیکەوتن بە ھەر ھۆكارىك بىت وەكو نامادە نەبوون بۇ وەلامدانەوہ، لەمەلەوہ نەبوون، رەتکردنەوہى وەلامدانەوہى ھەندى پرسىيار (واتە چاوپیکەوتنى ناتەواو)، وەلامدانەوہى بە ھەلە له لایەن كەسى وەلامدەرەوہ (واتە راستگۆ نەبوون له وەلامەكان)، ھەلەكانى چاوپیکەوتن کە له لایەن توێژەرى مەيدانى روودەدەن (وەك باش نەبوونی ھەلسوكەوت، وروژاندنى نابەجیى ھەستى كەسى وەلامدەر، كەمتوانایى له تیگەیاندى كەسى وەلامدەر له مەبەستى سەرەكىي پرسىيارەكان یان روپیوہەكە بە گشتى، ھتد)، و ھەرەھا ھەلەكانى داگرتنى داتا.

دەكرىت زۆربەى ھەلە ناامارییهكان له رىگای بههیز کردنى میکانیزمی جى بهجى کردنى روپیو، ھەبوونی چاودیرییهکی رىک و پىک له کاتی کارى مهیدانى، بههیز کردنى خولهکانى راهینان، جهخت کردن له سەر پهیرهو کردنى گشت رینماییهکانى تايهت به روپیو و ھەروھا ھەلبژاردنى دروستى كەسانى راهینەر بۆ نزمترین ئاست كەم بکړینهوه و ئەمەش به واتای بههیزتر بوونی روپیوهکه و راستهقینهتر بوونی داتا و زانیاری و ئەنجامهکانى روپیوهکه دیت.

یهکیک لهو بابەتانهى که له روپیویکی وهکو کار و بیکاریدا رهنهگه ھەلەیهکی زۆرى تیدا بکړیت و وەلامهكان تا رادهیهك له سنوورى راستهقینهى خویان دور بن بابەتى داھاتی كەسانى کارکەرە. دوو ھۆکارى ھەرە سەرەکی له ھەبوونی ھەلە لەم بابەتەدا ئەتوانریت لهبەرچاو بگيریت. یهكهمیان ئەو یه که بابەتى داھات یهکیکە له بابەتە ھەستیارەكان و رهنهگه كەسى وەلامدەر ئارەزووى ئەو نەكات وەلامى راست و دروست بداتەوه. ھۆکارىكى تر ئەو یه که لەوانەیه یهك كەس له جیاتی ھەموو یان چەند ئەندامىكى خیزان وەلامى پرسیارەكان بداتەوه به تايهت ئەگەر كەسەكە له مالەوه نەبیت.

3-7-2 ریزهى وەلامدانەوه

ھەرەك له سەرەوه ئاماژە پیکرا، تیکرای وەلامدانەوه له روپیوهکاندا و شوین پییهکانى له مەزندانى كۆتایى و له کاتی شیکردنەوهکاندا و دواى ئەویش، به ھەلەى ناامارى ئەژمار دەکړیت. له روپیوی کار و بیکارى له نیوهى دووهى سالى 2015 دا له بەر ھۆکارى مالى و دارایی تەنها تانرا یهك گەرى روپیوهکه ئەنجام بدړیت. ژمارهى ئەو خیزانەهى بۆ نمونەکه ھەلبژێردان بریتى بوو له 7000 خیزان. لەم ژمارهیه 2190 خیزان له ھەولیر، 3130 خیزان له سلیمانى و 1680 خیزان له دھۆك ھەلبژێردرا بوون.

لەم تاکه گەرەدا، زانیاریى 6136 خیزان، كەدەكاتە 34676 كەس به تەواوى وەرگیراوه. بەم پییهش ریزهى وەلامدانەوهى روپیوهکه لەم گەرەدا به گشتى 87.66% بووه. خشتەى خوارەوه ریزهکانى وەلامدانەوه له گشت پارێزگاكانى ھەرىمى كوردستان پيشان دەدات.

خشتەى 1- ریزهى سەدى وەلامدانەوه له روپیوی کار و بیکارى – نیوهى دووهى 2015

دھۆك	سلیمانى	ھەولیر	كۆ	
88.75	88.69	85.34	87.66	تەنها یهك گەر (نیوهى دووه)

8-2 توانای بەراوردکاری

ئەم پیوه به یهکیک له كۆلەكه ھەرە سەرەکییهکانى زۆر له شیکردنەوهكان دادەنریت. ھەر روپیویك ئەبیت ئەو توانایهى تیدا ببت كه بتوانریت له گەل روپیوی تردا بەراورد بکړیت. ئەم بەراورد کردنه به پپی کات و شوین دەکړیت. لەبەر ئەوهى ئەم روپیوه پيشتریش له ھەرىمى كوردستان ئەنجام دراوه بۆیه ئەتوانریت ئەنجامهکانى لهگەل روپیوهکانى پیشووتر به پپی کات و شوین بەراورد بکړیت. لەم راپۆرتە دا ھەولدراوه لهو شوینانەى که به پیویست زانراوه، بەراورد بکړیت له نیوان ئەنجامهکانى سالى 2015 و سالانى پيشتوتوى

خۆى. بەلام بۇ ھەبوونى كارىكى بەراوردكارىي بەھىز، پىويستە بەراوردەكە له نىوان ھۆكارەكانى ئەو جىياوازييانەدا بىكرىت كە سالانە رووبەرووى گۆراوھەكان دەبىتەوہ.

## 9-2 كۆنترۆلى جۆرى

بۇ مەبەستى دۇنيا بوون لەوہى كارەكان لە رووى مەيدانى و مەكتەبىيەوہ بە درووستى و لەسەر رېرەوى خۆيان و بە پىي ئەو رىزبەندە بەرپۆہ دەچن كە پرسىارنامەكە پەپرەويان دەكات، كە برىتین لە كۆكردنەوہى داتا، ووردبىنى مەيدانى، ووردبىنى مەكتەبى، بەھىماكردن (تەرمىز)، داگرتنى داتاكان، ووردبىنى كۆتايى دواى داگرتن، و ھەرۇھا ھەلگرتن و پاراستنى داتاكان؛ چەند كۆت و رىسايەك داندراون.

بۇ ھەبوونى داتايەكى رىك و باوہرپىكراو و زانستى، ھەر لە سەرەتاي رووپۆوہكەوہ تا كۆتايى، چەندىن شىوان بۇ كۆنترۆلى جۆرى داتاكان پەپرەو دەكرىن. بۇ نموونە، توپزەرە مەيدانىيەكان راھىنانيان پىدەكرىت، داگرەكانى داتا لەسەر چۆنەتەي بەكارھىنانى پروگرامى داگرتن راھىنان دەكەن، پروگرامى داگرتن پشكىنى بۇ دەكرىت كە ئايا لە ھەموو روويەكەوہ بە درووستى كارەكات، ووردبىنى بۇ تۆمارەكان دەكرىت بەر لەوہى بچن بۇ داگرتن، دواى تەواو بوونى داگرتنى داتاكان (يان ھەر لە كاتى بەرپۆوہچوونى داگرتنەكە) راپۆرتى تايبەت بە كىشەكان يان نەشياويى داتاكان دەستەبەر دەكرىت بۇ ئەوہى پىداچوونەوہ بىكرىت و كەم و كورپىيەكان چارەسەر بىكرىن.

ھەرۇھا لە كاتى كارى مەيدانىدا بۇ ئەوہى رىگا لە ھەر جۆرە كىشە و گرتىك بىكرىت، بەردەوام پەيوەندى ھەبە لە نىوان تىمە مەيدانىيەكان و سەرپەرشتىاران ياخود بەرپرسى رووپۆو لە پارىزگا يان قەزا. ئەم ھەنگاوہ گرتگە، بۇ ئەوہى ھەر لەكاتى كارى مەيدانىدا كىشەكان چارەسەر بىكرىن بەر لە گەرانەوہى تىمەكان بۇ بىكەكانى خۆيان و بەردەوام بوونى رووپۆوہكە لە قۇناغەكانى دواى كارى مەيدانى. يەككە لە خالە بەھىزەكانى ترى ئەم ھەنگاوہ، گشتاندى چارەسەرەكان بۇ سەر ھەموو تىمە مەيدانىيەكان بۇ ئەوہى لەكاتى رووبەرووبوونەوہى ھەمان كىشە، چارەسەر لەبەر دەستى توپزەرى مەيدانى يان سەرۆكى تىمدا ھەبىت و كارەكە خىرايى خۆى لە دەست نەدات و كار نەكاتە سەر پلانى دارىژراو بۇ كاتەكان.

## دەروازەى سېھەم

### چەمەك و پېناسە گەنگەكان

بۇ رووتەر بوونى مەبەست و ئەنجامەكانى رووپىوى كار و بېكارى و باشتر تېگەيشتن له چەمەكانى تايبەت به بېكارى و دووركەوتنەوه له لېكدانەوهى ھەلە و نازانستى، پېويستە چەمەك و پېناسەكانى تايبەت به بابەتى كار و بېكارى به باشى و به وردى خویندەوهيان بۇ بكریت. لەم بەشەدا، ئەو چەمەك و پېناسە دەخړینه روو كه پېويست بۇ باشتر تېگەيشتن له واتای نیشاندەرەكانى كار و بېكارى.

**خېزان:** له رووى نامارىيەوه، خېزان برتییە له كەس يان كۆمەله كەسانىك كه پەيوەندىي خوینى و خزمایەتییان به یەكەوه ھەیه یاخود نییە بەلام له یەك نشینگەدا ژيان بەسەر دەبەن و له خواردن و گشت خەرجییەكانى ژياندا ھاوبەشى یەكترن.

**ھېزى مروقى:** ھەموو ئەو كەسانەن كه له تەمەنى 15 سال يان سەرووترن.

**ھېزى كار (كەسانى چالاک لەرووى ئابوورییەوه):** ھەموو ئەو كەسانەن كه له ھېزى مروقى دان و چەمەكانى كار و بېكارى دەیان گەرتەوه. به واتایەكى تر، بەشداربووان له ھېزى كار گشت ئەو كەسانەن كه كاركەرن يان بېكارن و پېناسەى بېكارى دەیان گەرتەوه. پېويستە ئەوھش نامازە پېبدریت كه بەشدار بووان له ھېزى كار به كەسانى چالاک له رووى ئابوورییەوه ناو دەبردین.

**كەسانى دەرەوى ھېزى كار (ناچالاک لەرووى ئابوورییەوه):** گشت ئەو كەسانە دەگەرتە خوى كه تەمەنیان له تەمەنى كارکردن بچوكتر بیٹ واتە كەمتر بیٹ له 15 سالن، يان له تەمەنى كارکردن واتە 15 سالن و سەرووترن بەلام ھەردوو پېناسەى كاركەر و بېكار نایانگەرتەوه. ئەم كەسانە بەدواى كاردا ناگەرین و تەنانت نامادەى كارکردنیش نین بەھوى ئەوهى ئارەزووى كارکردن نییە يان پېويستیان به كارکردن نییە يان ھەر ھۆكارىكى تر بیٹ. كەسانى دەرەوى ھېزى كار بەسەر چەند گروپىكدا دابەش دەبن بەمشوویەى خوارەوه:

1- ئەو كەسانەى تەنھا دەخوینن: ئەوانەى به شیوهى رېك و پېك و بەردەوام خەرىكى خویندنن به ئامانجى گەيشتن به ناستىكى دیارىكراوى زانستى و له ماوهى پشت بەستنى رووپۆهكەدا پەيوەندییان به ھېچ جۆرە كارىكەوه نەكردووه. ئەو كەسانەى كارى ناومال دەكەن يان وەكو (ھوايات) كارىك دەكەن، ئەم پېناسەیه نایانگەرتەوه.

2- تەرخان كراو بۇ كارى ناومال: ئەو كەسەیه (پیاو يان ئافرەت) كه كارى نییە و خویندنىكى دیارىكراوى بەردەوام و رېك و پېكى نییە و به ئامانجى خزمەتکردن به خېزانەكەى له ناو مالهكەى خویدا خەرىكى كار كردنه. ئەم پېناسەیه ئەو خزمەتكارانەى ناو مالهكان ناگەرتەوه كه بەرامبەر پارە يان دەستكەوتىكى نادراوى (عەینى) كار دەكەن بەلكو ئەم جۆرە كەسانە به كاركەر دەژمێردین و خزمەتكارىیەكەيان به كارکردن دادەنریت.

- 3- خەمسارد له كارکردن: ئەو كەسەى گەيشتۆتە تەمەنى كارکردن بەلام له ماوەى كاتى پشت بەستنى روپپۆهەكە ھېچ جۆرە كارىكى نەكردووه و بەدوای كارىشدا نەگەپراوه و تەنانەت نامادە نىبە كار بكات و بە شىوہىەكى بەردەوام و رىك و پىك و بۆ مەبەستى گەيشتن بە دەستكەوتىكى زانستى خەرىكى خویندن نىبە.
- 4- ميوان: ئەو كەسەىە كە له دامەزراوہىەكى ديارىكراوى وەكو زیندان، نەخۆشخانەى دروونى، خانەى بەسالآچووان يان ھاوشىوہكانياندا دەژىت.
- 5- داماو/ بەسالآچوو: ئەو كەسەىە كە تواناى ئەنجامدانى ھېچ جۆرە كارىكى نىبە ئەویش بە ھۆى نەخۆشىبەىكى درىژ خايەن، پەككەوتەبىبەكى ديارىكراوى، يان بەرز بوونى تەمەن.
- 6- خاوەن داھات/ خانەنشىن: ئەو كەسانە دەگرىتەوہ كە ئارەزووى ھېچ جۆرە كارکردنىكى نىبە ئەویش بەھۆى ئەوہى داھاتى ھەبە ياخود مووچەى خانەنشىنى وەردەگرىت.

**دابەشبوونى ھىزى كار:** بەگشتى بەشداربووان له ھىزى كار بەسەر دوو گروپدا دابەش دەبن كە برىتین له كاركەر و بىكار. كەسانى كاركەر بە سەر دوو گروپ دابەش دەبنەوہ، كاركەرى تەواو و كاركەرى نىوہچلى. ھەروہا ئەوانەش كە كار ناكەن و بە بىكار ناودەبردىن بە كەسانى پەيوەندىدار بە ھىزى كاروہ ئەژمار دەكرىن بەلام بە مەرجىك كە پىناسە و چەمكى بىكارى بيانگرىتەوہ.

**ماوەى پشت بەستن:** برىتیبە لە ھەفتەى بەر لە رۆژى چاوپىكەوتن لە روپپۆهەكەدا.

**كار:** ئەو ھول و كۆششەبە كە تاكەكان لەگشت چالاكىبەكاندا دەخەنە گەر بۆ مەبەستى قازانچ كردن يان دەستكەوتنى كرئىبەكى ديارىكراو چ بە شىوآزى مووچەى مانگانە بىت يان ھەفتانە يان رۆژانە. ھەروہا ئەكرىت ئەم كرئىبە ديارىكراوہ لەسەر پارچەبەك بىت يان رىژەبەك بىت لە قازانچەكان يان ھەر رىگابەكى تر بىت. ھەروہا كارى بى كرئ، پرۆژە يان كارکردن لە كىنگەى خىزان ئەچىتە خانەى چەمكى كار.

**كاركەر:** ئەو كەسەى تەمەنى 15 سالان يان سەرووترە و بەشدارى لە كارىكى ديارىكراودا دەكات تەنانەت ئەگەر يەك كاتژمىرىش بىت لە كاتى ديارىكراو لە ماوەى پشت بەستندا. ئەم كارە دەكرىت بەپارە بىت، كارەكە بۆ خودى كەسەكە بىت، كارىكى بىپارە بىت، كارىك بىت لە كىنگە يان بەرژەوہەندىبەكى ترى خىزانى، يان بە شىوہىەكى كاتى نانامادە بىت لە كارىكدا (بەھۆى نەخۆشى، پشوو، راوہستانى كاتى، يان ھەر ھۆكارىكى تر). كاركەران بە پى كاتەكانى كارکردن ئەكرىن بە دوو بەش، بەشى يەكەم ئەوانەى مانگانە كەمتر لە 35 كاتژمىر كار دەكەن و بەشى دووہم ئەوانەى مانگانە بەلاى كەم 35 كاتژمىر كاردەكەن. كاركەرەكان بە پى جۆرەكانى كارکردن بەم شىوہىەى خواروہ دابەش دەبن:

- 1- **خاوەن كار:** ئەگەر كەسىك لە كارگەبەك يان كارخانەبەك كە ھەمووى يان بەشىكى ھى خۆى بىت كار بكات بەلاى كەم كەسىك لە ژىر دەستى ئەو بە كرئ كار بكات، ئەم كەسە بە خاوەن كار دەناسرىت. ئەم پىناسەبە ئەو كەسانەش دەگرىتەوہ كە پرۆژە يان بەلئىندەرايەتى لە دەرەوہى كارگە يان كارخانەكە بەرپۆه دەبن، بەلام بەو مەرجە كە بەلاى كەم يەك كەس لە ژىر سەربەرىشتى ئەو بە پارەى ئەو كار بكات. شايانى باس كردنە كە ئەم پىناسەبە ئەو كەسانە ناگرىتەوہ كە خاوەن پشك بن لە كۆمپانىا پشكدارىبەكان تەنانەت ئەگەر لەو كۆمپانىايە دا كار بكەن.

2- بۇ خۇى كاردەكات: ئەگەر كەسىك له كارگەيەك يان كارخانەيەك كه ھەمووى يان بەشىكى ھى ئەو بىت كار بكات بەلام ھىچ كەس يان كەسانىك له ژىر سەرپەرشتىي ئەو كار نەكات و ھىچ كرىيەكى كارکردن نەدات، ئەوا پىي دەوترىت كەسەكە بۇ خۇى كار دەكات.

3- بە كرى كار دەكات: ئەگەر كەسىك بۇ كەسىكى تر يان بۇ كۆمپانیا يان دامەزراوئەيەك يان لايەنىكى ديارىكراو و له ژىر سەرپەرشتىي ئەوان كار بكات و لەبرى كارەكى پارەيەكى ديارىكراو وەكو كرىي كار كردن وەربگرىت بە شىوئەي رۆژانە، ھەفتانە، مانگانە، پارچە كراو يان ھەر شىوئەيەكى ترى پىدان، ئەو كەسە پىي دەوترىت بە كرى كار دەكات. ئەم پىناسەيە كارمەندەكانى حكومت، كۆمپانیاكان و ئەو كەسانەش كه بە كرى له لايەن كەسانىك يان له بەرژەوئەندىيەكى خىزانى (بۇ نموونە كىلگە) كار دەكەن دەگرىتە خۇ.

4- ئەندامى خىزان كه بى كرى كار دەكات: ئەو ئەندامى خىزانە كه كار دەكات بۇ خىزان، له پەرژەيەك يان بەرژەوئەندىيەك يان كىلگەي خىزان و بۇ ئەو كارەش ھىچ كرىيەك داوا ناكات و ھىچ پشكىشى نىيە له قازانجەكانى كارەكەدا.

**بىكار (بە پىي پىناسەي رىكخراوى ئىودەولەتتىي كار):** كشت ئەو كەسانەن كه له تەمەنى كارکردن (15 سالان و سەرووتر) و بە ھىچ شىوئەيەك له ماوئە ديارىكراوى پشت پىبەستن له ھىچ جۆرە كاریكدا كاریان نەكردىت، بەلام لەو ماوئەيەدا نامادەييان ھەبوو بىت بۇ كار كردن و بە شىوئەيەك له شىوئەكانى وەكو خویندەوئەي رۆژنامە و گوڤارەكان، ناوئوسىن له نووسىنگەكانى بەكارخستن، پرسىار كردن له خزم و دۆستان يان ھەر شىوئەيىكى تر بەدوای كاردا گەپا بن.

**كاركەرى نىوئەچلى:** بە كەسىك دەگوترىت كه كاتژمىرەكانى كارکردنى كەمترن له ئاستى پىويست (35 كاتژمىر له ھەفتەيەكدا) بە بەروارد لەگەل حالەتەكانى ترى كارکردن. ھەروەھا ئارەزووى كارکردنى زياترى ھەيە و ھەوليشى بۇ دەدات.

**كارى سەرەكى:** ئەو كارەيە كه كەسىك بە شىوئەيەكى راھاتوو ئەنجامى دەدات، بە واتايەكى تر ئەو كارەي كه كەسىك زياتر له نىوئە كاتى كارکردنى خۇى بەو كارەو خەرىك دەبىت، ياخود زۆرتىن دووبارەبوونەوئەي ھەبوو له ماوئە مانگەكانى دوايىدا. ئەگەر كەسىك له دوو كارى جياوازدا بە كات و ماوئە يەكسان كار بكات، ئەو كارەي كه لەپىشتەرە و يەكەمجار دەستى پىكردوو بە كارى سەرەكى دادەنرىت.

**پىشە:** جۆرى ئەو كارەيە كه كەسىك ئەنجامى دەدات ئەگەر ئىستا كاركەر بىت، ياخود پىشتەر ئەنجامى دابىت ئەگەر ئىستا بىكار بىت. لەمەدا سەرووشتى دامەزراوئەي كارەكە يان بوارى خویندنى كەسەكە يان ئەو راھىنانەي كه بىنيوئەتى گرىنگ نىن.

**چالاکىي سەرەكىي ئابوورى:** برىتییە له سەرووشتى ئەو كارەي كه له دامەزراوئەيەكدا ئەنجام دەدرىت و دامەزراوئەكە بۇ ئەو مەبەستە ئاوا كراو بە پىي ھەموارى چوارەمى پۆلىنى ئىودەولەتتىي چالاکىيە ئابوورىيەكان. ئەگەر دامەزراوئەيەك زياتر له يەك چالاکىي ئابوورى ھەبىت، ئەو چالاکىيەي كه زۆرتىن پشكى سەرمایە و وەبەرھىنانى له خۇ گرتوو بە چالاکىي سەرەكى ئەژمار دەكرىت.



**ئامادە نەبووان له كار:** ئەو كەسانەن كە كاركەرن بەلام له ماوهى پشت بەستنى روپپوئەكەدا له كارەكەيان ناامادەبوونە بە ھۆى نەخۆشى، مۆلەت، مانگرتن، قەدەغەى ھاتووچۆ، داخستن، دوورخستەنەو لەكار بۆ ماوھەيەكى كاتى يان ھەر ھۆكارىكى تر.

**ئەو كەسەى بەدوای كار دا دەگەرپت:** ئەو كەسەيە كە ئارەزوى دەست كەوتنى ھەلىكى كار دەكات. ئەم كەسانە بەسەر دوو جۆر دا دابەش دەكرين:

1- ئامادەيە بۆ كارگردن: ئەو كەسەى كە ئارەزوى يان ئامادەبوونى خۆى بۆ كارگردن نیشان داوہ ئەگەر كارىك بۆى پيشنيار بكرىت و ھىچ بيانويەك بۆ وەرئەگرتنى كارەكە نادۆزىتەو، بەلام بۆ گەيشتن بە كارەكە و دەست كەوتنى كارەكە ھىچ ھەنگاويك ناھاويژىت.

2- چالاكانە بەدوای كاردا دەگەرپت: ئەو كەسەيە كە ئامادەى كارگردنە و چەند ھەنگاويكى ديارىكراوى ناوہ بۆ ئەوہى دەرڤەتى كارگردنى دەست بكەويت. ئەم ھەنگاوانە ئەكرىت برىتى بن له خويندنەوہى رۆژنامە و گۆڤارەكان، پرسىار كردن له خزم و دۇستەكان، ناو نووسين له نووسينگەكانى دۆزىنەوہى كار يان بەكار خستن، سەردانى خاوەن كارەكان، يان ھەر ھەنگاويكى تر بۆ دۆزىنەوہى كار.

**كەرتى كار:** مەبەست خاوەندارىتتىي ئەو دامەزراوہ يان ئەو شوينەيە كە كەسەكە كارى تيدا دەكات و دابەش دەكرىت بەسەر چەند جۆر كە برىتین له:

1- **حكومى:** ئەو دامەزراوہ يان ئەو شوينەى كە حكومت خاوەنيەتى و ئەگەر يەك كەسەيش ھەر جۆرە كارىكى تيدا بكات (كارگيرى، ريكخستن، خزمەتگوزارى، ھتد) حكومت پارەكەى بدات.

2- **گشتى:** ئەو دامەزراوہ يان ئەو شوينەيە كە حكومت خاوەندارىتتى دەكات و چالاككەيەكى بەرھەمدارى ھەيە (وہك بەرھەمھينانى شمەك، يان خزمەتگوزاى) و خۆى پارە و خەرجىيەكانى خۆى داين دەكات.

3- **تېگەلاو:** ئەو دامەزراوہ يان شوينەى كە سەرمایەكەى له نيوان حكومت و كەسانى تايبەت (كەرتى تايبەت) ھاوبەشە، بەبى رەچا و كردنى رىژەى بەشداربوونى ھەر لايەكەيان.

4- **ھەرەوہى:** دامەزراوہ يان شوينەى كە خاوەندارىتتىكەيان دەگەرپتەوہ بۆ كۆمەلە ھەرەوہىيەكان و سەرمایەكەشى له چەند پشكك پيك ديت.

5- **تايبەت:** دامەزراوہ يان شوينەى كە خاوەندارىتتىكەى دەگەرپتەوہ بۆ كەسەيك يان كەسانىك كە خەلكى وولاتەكەن و نەبەرپوہبردن و نە سەرمایەكەشى ھىچ پەيوەنديەكى بە حكومەتەوہ نيبە.

6- **بيانى:** دامەزراوہيەكە كە تەواوى خاوەندارىتتىيەكەى دەگەرپتەوہ بۆ كەسەيك يان كۆمەلە كەسەيكى بيانى.

**سالانى خويندن (ئەو سالانەى كە خويندن بە سەرکەوتوويى تيدا تەواو كراوہ):** سالانى خويندن ئەو سالانەن كە خويندنى كەسەكە بەردەوام و ريك و پيك بووہ تياياندا و سەرکەوتوو بووہ له خويندنى خۆى. واتە، ئەو سالانەى كە كەسەكە دەرئەچووہ يان خويندنى پچرپچرى ھەبووہ يان خولى كورت ماوہى بينيوہ (كەمتر له 9 مانگى بەردەوام) بە سالانى خويندن ئەژمار ناكريئن.

**كاتژميرەكانى كارگردن:** كۆى ئەو كاتژميرانەن كە كەسەيكى كاركەر له پيشەكەى خۆى دا كار دەكات. كاتژميرەكانى كارگردن دوو جۆرن:

1- کاتژمیرهکانی ناسایی کارکردن: ئەو کاتژمیرانەن که کەسیک بە شیوەی نەریت له کارهکهیدا (کاری جوزئی بیټ یان ته‌واو) به‌سه‌ر ده‌بات.

2- کاتژمیرهکانی فیعلی کارکردن: ئەو کاتژمیرانەن که کەسیک بە فیعلی کار ده‌کات و بۆ هه‌ر یه‌ک له کاری سه‌ره‌کی و کاری لاوه‌کی به‌جیا ئەژمار ده‌کری‌ن. ئەم پیناسه‌یه کاتژمیرهکانی کاری زێده‌کی، کاته‌کانی خواردن و پشوو‌دان ناگرتیه‌وه.

رۆژانی کارکردنی مانگانه: ژماره‌ی ئەو رۆژانه‌ن که کەسیک له ماوه‌ی یه‌ک مانگدا کارده‌کات، جگه له رۆژانی پشوو، کۆتایی هه‌فته، مۆله‌تی نه‌خۆشی یان هه‌ر مۆله‌تیکی ترچ به‌مووچه بیټ یان بی مووچه. ئەگه‌ر کەسیک له یه‌ک رۆژدا ته‌نها یه‌ک کاتژمیر کار بکات ئەو رۆژه به‌رۆژی کارکردن ئەژمار ده‌کریٔ.

پێدان (کری)ی نه‌ختینه‌یی: ئەو بره‌ پاره‌یه یه‌ که له لایه‌ن خاوه‌ن کاره‌کانه‌وه ده‌دریٔ به‌و کەسانه‌ی به‌کری کار ده‌کەن. ئەو کریبانه‌ی له‌م رووپێوه‌دا ناماژیه‌یان پیکراوه‌ ته‌نها ئەوانه‌ن که بره‌که‌یان دیاره. ئەگه‌ر پێدانه‌که به‌ پاره‌یه‌کی بیانی بوویٔ (واته دینار نه‌بوویٔ) ئەوا بری پاره‌که به‌ پێی نرخ‌ی دراو له‌و رۆژه‌دا وه‌رگێراوه‌ته سه‌ر دیناری عێراقی.

# هاوپیچی یه کهم خشته کان

خشتەى 1- دابەشبوونى دانىشتوانى تەمەن 15 ساڵان و سەرۆتري ھەرمى كوردستان بە پى پى رەگن، گرۆپى تەمەن، نۆخى چالاکبوون لە رووى نابورى و نۆخى ھىزى كار؛ ژمارە و ريزەى سەدى - نيوەى دووم 2015

Table 1- Distribution of Population Aged 15 Years and Above by Sex, Age Group and Relation to Labour Force; Number and Percentage - Second Half 2015

Sex and Age Group (Year)	كۆ	چالاک	ناچالاک	كۆ	كاركەرى تەواو	كاركەرى نيۆەچل	بېكار	رەگەز و گرۆپى تەمەن (سال)
	Total	Active	Inactive	Total	Full Employment	Under Employment	Unemployed	
Both Sex								ھەردوو رەگەز
15-24	1,124,793 100	228,345 20.30	896,449 79.70	228,345 100	143,089 62.66	11,581 5.07	73,675 32.26	15-24
25-34	832,056 100	471,167 56.63	360,889 43.37	471,167 100	359,897 76.38	31,078 6.6	80,192 17.02	25-34
35-44	646,293 100	352,242 54.50	294,052 45.50	352,242 100	310,676 88.2	22,012 6.25	19,554 5.55	35-44
45-54	429,410 100	211,282 49.20	218,128 50.80	211,282 100	191,738 90.75	10,672 5.05	8,872 4.20	45-54
55-64	290,444 100	100,351 34.55	190,093 65.45	100,351 100	92,268 91.95	4,145 4.13	3,938 3.92	55-64
65+	222,711 100	18,899 8.49	203,812 91.51	18,899 100	17,089 90.43	1,018 5.39	792 4.19	65+
Total	3,545,707 100	1,382,285 38.98	2,163,422 61.02	1,382,285 100	1,114,758 80.65	80,505 5.82	187,022 13.53	كۆ
Male								نێر
15-24	577,133 100	186,752 32.36	390,381 67.64	186,752 100	130,496 69.88	11,315 6.06	44,941 24.06	15-24
25-34	407,279 100	357,643 87.81	49,636 12.19	357,643 100	291,553 81.52	26,882 7.52	39,208 10.96	25-34
35-44	310,222 100	293,824 94.71	16,398 5.29	293,824 100	262,236 89.25	19,271 6.56	12,318 4.19	35-44
45-54	204,282 100	174,923 85.63	29,359 14.37	174,923 100	157,834 90.23	10,001 5.72	7,088 4.05	45-54
55-64	134,151 100	83,946 62.58	50,205 37.42	83,946 100	75,863 90.37	4,145 4.94	3,938 4.69	55-64
65+	103,185 100	17,767 17.22	85,419 82.78	17,767 100	15,957 89.82	1,018 5.73	792 4.46	65+
Total	1,736,251 100	1,114,854 64.21	621,397 35.79	1,114,854 100	933,939 83.77	72,631 6.51	108,284 9.71	كۆ
Female								مەن
15-24	547,661 100	41,593 7.59	506,068 92.41	41,593 100	12,593 30.28	266 0.64	28,734 69.08	15-24
25-34	424,777 100	113,524 26.73	311,252 73.27	113,524 100	68,344 60.20	4,196 3.70	40,984 36.10	25-34
35-44	336,071 100	58,417 17.38	277,654 82.62	58,417 100	48,441 82.92	2,741 4.69	7,236 12.39	35-44
45-54	225,129 100	36,359 16.15	188,770 83.85	36,359 100	33,904 93.25	671 1.85	1,784 4.91	45-54
55-64	156,293 100	16,406 10.50	139,888 89.50	16,406 100	16,406 100	0 0	0 0	55-64
65+	119,526 100	1,132 0.95	118,394 99.05	1,132 100	1,132 100	0 0	0 0	65+
Total	1,809,456 100	267,431 14.78	1,542,025 85.22	267,431 100	180,819 67.61	7,875 2.94	78,738 29.44	كۆ

خشتەمی 2- دابەشبوونی دانیشتوانی تەمەن 15 ساڵان و سەرۆتەری پارێزگای هەولێر بە پێی رەگەز، گروپی تەمەن، دۆخی چالاکبوون لە رووی ئابوری و دۆخی هیزی کار؛ ژمارە و ریزەیی سەدی - نیوەی دووم 2015

Table 2- Distribution of Population Aged 15 Years and Above of Erbil Governorate by Sex, Age Group and Relation to Labour Force; Number and Percentage - Second Half 2015

Sex and Age Group (Year)	كۆ	چالاک	ناچالاک	كۆ	كاركەری تەواو	كاركەری نیوەچل	بێكار	رەگەز و گروپی تەمەن (سال)
	Total	Active	Inactive	Total	Full Employment	Under Employment	Unemployed	
Both Sex								هەردوو رەگەز
15-24	399,020 100	86,775 21.75	312,245 78.25	86,775 100	51,382 59.21	6,938 8.00	28,455 32.79	15-24
25-34	327,365 100	181,141 55.33	146,224 44.67	181,141 100	132,401 73.09	19,923 11.00	28,818 15.91	25-34
35-44	232,260 100	130,864 56.34	101,396 43.66	130,864 100	109,730 83.85	13,211 10.09	7,923 6.05	35-44
45-54	156,919 100	76,353 48.66	80,566 51.34	76,353 100	68,292 89.44	5,558 7.28	2,503 3.28	45-54
55-64	101,648 100	36,012 35.43	65,636 64.57	36,012 100	31,533 87.56	3,086 8.57	1,393 3.87	55-64
65+	79,930 100	7,664 9.59	72,266 90.41	7,664 100	6,776 88.41	201 2.62	687 8.97	65+
Total	1,297,142 100	518,810 40	778,331 60	518,810 100	400,115 77.12	48,916 9.43	69,780 13.45	كۆ
Male								نێر
15-24	201,554 100	73,457 36.45	128,097 63.55	73,457 100	47,851 65.14	6,938 9.44	18,667 25.41	15-24
25-34	153,645 100	138,117 89.89	15,528 10.11	138,117 100	105,946 76.71	16,497 11.94	15,674 11.35	25-34
35-44	116,984 100	111,406 95.23	5,578 4.77	111,406 100	96,563 86.68	11,357 10.19	3,486 3.13	35-44
45-54	71,955 100	61,456 85.41	10,499 14.59	61,456 100	54,434 88.57	5,258 8.56	1,764 2.87	45-54
55-64	45,205 100	28,847 63.81	16,358 36.19	28,847 100	24,368 84.47	3,086 10.70	1,393 4.83	55-64
65+	33,872 100	7,387 21.81	26,486 78.19	7,387 100	6,498 87.97	201 2.72	687 9.31	65+
Total	623,215 100	420,669 67.50	202,545 32.50	420,669 100	335,660 79.79	43,338 10.30	41,672 9.91	كۆ
Female								مە
15-24	197,466 100	13,319 6.74	184,148 93.26	13,319 100	3,531 26.51	0 0	9,788 73.49	15-24
25-34	173,720 100	43,024 24.77	130,696 75.23	43,024 100	26,455 61.49	3,425 7.96	13,144 30.55	25-34
35-44	115,276 100	19,458 16.88	95,818 83.12	19,458 100	13,167 67.67	1,853 9.52	4,438 22.81	35-44
45-54	84,964 100	14,897 17.53	70,067 82.47	14,897 100	13,859 93.03	300 2.01	738 4.96	45-54
55-64	56,443 100	7,165 12.69	49,277 87.31	7,165 100	7,165 100	0 0	0 0	55-64
65+	46,058 100	278 0.60	45,780 99.40	278 100	278 100	0 0	0 0	65+
Total	673,927 100	98,141 14.56	575,786 85.44	98,141 100	64,455 65.68	5,579 5.68	28,107 28.64	كۆ

خشتەمی 3- دابەشبوونی دانیشتوانی تەمەن 15 ساڵان و سەرۆتەری پارێزگای سلێمانی بە پێی رەگەز، گروپی تەمەن، دۆخی چالاکبوون لە رووی نابووری و دۆخی هیزی کار؛ ژمارە و ریزەیی سەدی - نیوێ دووم 2015

Table 3- Distribution of Population Aged 15 Years and Above of Silemani Governorate by Sex, Age Group and Relation to Labour Force; Number and Percentage - Second Half 2015

Sex and Age Group (Year)	كۆ	چالاک	ناچالاک	كۆ	كاركەری تەواو	كاركەری نیوێچل	بێكار	رەگەز و گروپی تەمەن (سال)
	Total	Active	Inactive	Total	Full Employment	Under Employment	Unemployed	
Both Sex								هەردوو رەگەز
15-24	402,493 100	80,284 19.95	322,209 80.05	80,284 100	50,685 63.13	3,760 4.68	25,839 32.18	15-24
25-34	297,477 100	181,600 61.05	115,877 38.95	181,600 100	140,055 77.12	6,523 3.59	35,022 19.29	25-34
35-44	263,338 100	148,383 56.35	114,954 43.65	148,383 100	135,283 91.17	5,359 3.61	7,742 5.22	35-44
45-54	177,253 100	92,415 52.14	84,838 47.86	92,415 100	85,305 92.31	3,950 4.27	3,160 3.42	45-54
55-64	124,179 100	49,707 40.03	74,471 59.97	49,707 100	47,179 94.91	469 0.94	2,059 4.14	55-64
65+	97,970 100	9,555 9.75	88,415 90.25	9,555 100	8,738 91.45	817 8.55	0 0	65+
Total	1,362,710 100	561,945 41.24	800,765 58.76	561,945 100	467,245 83.15	20,878 3.72	73,822 13.14	كۆ
Male								نێر
15-24	214,323 100	61,833 28.85	152,490 71.15	61,833 100	44,018 71.19	3,760 6.08	14,055 22.73	15-24
25-34	149,153 100	129,842 87.05	19,311 12.95	129,842 100	110,328 84.97	6,089 4.69	13,426 10.34	25-34
35-44	123,807 100	119,033 96.14	4,773 3.86	119,033 100	107,937 90.68	4,808 4.04	6,288 5.28	35-44
45-54	83,966 100	74,040 88.18	9,926 11.82	74,040 100	67,932 91.75	3,803 5.14	2,305 3.11	45-54
55-64	59,524 100	41,432 69.61	18,092 30.39	41,432 100	38,904 93.9	469 1.13	2,059 4.97	55-64
65+	49,166 100	8,701 17.70	40,465 82.30	8,701 100	7,884 90.61	817 9.39	0 0	65+
Total	679,938 100	434,882 63.96	245,057 36.04	434,882 100	377,002 86.69	19,746 4.54	38,133 8.77	كۆ
Female								مە
15-24	188,171 100	18,451 9.81	169,720 90.19	18,451 100	6,667 36.13	0 0	11,784 63.87	15-24
25-34	148,324 100	51,758 34.89	96,566 65.11	51,758 100	29,728 57.44	434 0.84	21,596 41.73	25-34
35-44	139,531 100	29,350 21.03	110,181 78.97	29,350 100	27,346 93.17	550 1.88	1,454 4.95	35-44
45-54	93,287 100	18,375 19.70	74,912 80.30	18,375 100	17,373 94.55	147 0.80	855 4.65	45-54
55-64	64,655 100	8,275 12.80	56,380 87.20	8,275 100	8,275 100	0 0	0 0	55-64
65+	48,805 100	854 1.75	47,950 98.25	854 100	854 100	0 0	0 0	65+
Total	682,772 100	127,063 18.61	555,709 81.39	127,063 100	90,243 71.02	1,131 0.89	35,689 28.09	كۆ

خشتهی 4- دابەشیوونی دانیشتوانی تەمەن 15 ساڵان و سەرئوتری پارێزگای دھۆک بە پێی رەگەز، گروپی تەمەن، دۆخی چالاکبوون لە رووی نابوری و دۆخی هیزی کار؛ ژمارە و ریزەیی سەدی - نیوێ دووم 2015

Table 4- Distribution of Population Aged 15 Years and Above of Duhok Governorate by Sex, Age Group and Relation to Labour Force; Number and Percentage - Second Half 2015

Sex and Age Group (Year)	کۆ	چالاک	ناچالاک	کۆ	کارکەری تەواو	کارکەری نیوێچل	بێکار	رەگەز و گروپی تەمەن (سال)
	Total	Active	Inactive	Total	Full Employment	Under Employment	Unemployed	
<b>Both Sex</b>								<b>هەردوو رەگەز</b>
15-24	323,280 100	61,285 18.96	261,995 81.04	61,285 100	41,022 66.94	883 1.44	19,380 31.62	15-24
25-34	207,214 100	108,426 52.33	98,788 47.67	108,426 100	87,441 80.65	4,632 4.27	16,353 15.08	25-34
35-44	150,696 100	72,994 48.44	77,702 51.56	72,994 100	65,663 89.96	3,442 4.72	3,889 5.33	35-44
45-54	95,238 100	42,514 44.64	52,725 55.36	42,514 100	38,140 89.71	1,164 2.74	3,209 7.55	45-54
55-64	64,617 100	14,632 22.64	49,986 77.36	14,632 100	13,556 92.65	590 4.03	486 3.32	55-64
65+	44,811 100	1,679 3.75	43,131 96.25	1,679 100	1,575 93.80	0 0	104 6.20	65+
Total	885,856 100	301,530 34.04	584,326 65.96	301,530 100	247,398 82.05	10,711 3.55	43,420 14.40	کۆ
<b>Male</b>								<b>نێر</b>
15-24	161,257 100	51,462 31.91	109,794 68.09	51,462 100	38,627 75.06	617 1.20	12,218 23.74	15-24
25-34	104,481 100	89,683 85.84	14,798 14.16	89,683 100	75,279 83.94	4,295 4.79	10,108 11.27	25-34
35-44	69,432 100	63,385 91.29	6,047 8.71	63,385 100	57,736 91.09	3,105 4.9	2,544 4.01	35-44
45-54	48,360 100	39,427 81.53	8,934 18.47	39,427 100	35,469 89.96	940 2.38	3,019 7.66	45-54
55-64	29,421 100	13,667 46.45	15,755 53.55	13,667 100	12,591 92.13	590 4.31	486 3.55	55-64
65+	20,148 100	1,679 8.34	18,468 91.66	1,679 100	1,575 93.80	0 0	104 6.20	65+
Total	433,099 100	259,303 59.87	173,796 40.13	259,303 100	221,277 85.34	9,547 3.68	28,479 10.98	کۆ
<b>Female</b>								<b>مێ</b>
15-24	162,024 100	9,823 6.06	152,200 93.94	9,823 100	2,395 24.39	266 2.71	7,162 72.91	15-24
25-34	102,733 100	18,743 18.24	83,990 81.76	18,743 100	12,162 64.89	337 1.80	6,244 33.31	25-34
35-44	81,264 100	9,609 11.82	71,655 88.18	9,609 100	7,927 82.5	337 3.51	1,345 13.99	35-44
45-54	46,878 100	3,087 6.58	43,791 93.42	3,087 100	2,672 86.55	224 7.26	191 6.18	45-54
55-64	35,196 100	965 2.74	34,231 97.26	965 100	965 100	0 0	0 0	55-64
65+	24,663 100	0 0	24,663 100	0 0	0 0	0 0	0 0	65+
Total	452,757 100	42,227 9.33	410,530 90.67	42,227 100	26,121 61.86	1,165 2.76	14,941 35.38	کۆ

خشتهی 5- دابەشیبونی دانیشتوانی تەمەن 15 ساڵان و سەرۆتری هەریمی کوردستان بە پێی رەگەز، ناستی خوێندن، دۆخی چالاکبون لە رووی ئابوری و دۆخی هیزی کار؛ ژمارە و ریزەهی سەدی - نیوێی دووهم 2015

Table 5- Distribution of Population Aged 15 Years and Above of Kurdistan Region by Sex, Education Level and Relation to Labour Force; Number and Percentage - Second Half 2015

Sex and Education Level	کۆ	چالاک	ناچالاک	کۆ	کارکەری تەواو	کارکەری نیوێچل	بێکار	رەگەز و ناستی خوێندن
	Total	Active	Inactive	Total	Full Employment	Under Employment	Unemployed	
<b>Both Sex</b>								<b>هەردوو رەگەز</b>
Non/Less than Primary	1,498,101 100	456,319 30.46	1,041,782 69.54	456,319 100	398,889 87.41	26,028 5.70	31,401 6.88	نەخوێندەوار/ کەمتر لە سەرەتایی
Primary Completed	522,356 100	286,961 54.94	235,395 45.06	286,961 100	232,449 81.00	19,993 6.97	34,520 12.03	سەرەتایی
Intermediate or Basic	255,935 100	149,498 58.41	106,436 41.59	149,498 100	117,786 78.79	6,302 4.22	25,411 17.00	ناوەندی یان بنه‌په‌تی
Secondary	163,772 100	112,509 68.70	51,264 31.30	112,509 100	78,931 70.16	6,355 5.65	27,223 24.20	ئاماده‌یی
Institute and above	381,318 100	331,469 86.93	49,849 13.07	331,469 100	244,727 73.83	18,615 5.62	68,127 20.55	په‌یمانگه‌ و سەرۆتر
<b>Total</b>	<b>2,821,482 100</b>	<b>1,336,756 47.38</b>	<b>1,484,726 52.62</b>	<b>1,336,756 100</b>	<b>1,072,782 80.25</b>	<b>77,292 5.78</b>	<b>186,682 13.97</b>	<b>کۆ</b>
<b>Male</b>								<b>نێر</b>
Non/Less than Primary	567,129 100	409,828 72.26	157,301 27.74	409,828 100	359,526 87.73	24,415 5.96	25,887 6.32	نەخوێندەوار/ کەمتر لە سەرەتایی
Primary Completed	318,635 100	267,684 84.01	50,950 15.99	267,684 100	220,217 82.27	19,506 7.29	27,962 10.45	سەرەتایی
Intermediate or Basic	147,133 100	124,318 84.49	22,815 15.51	124,318 100	104,172 83.79	5,275 4.24	14,871 11.96	ناوەندی یان بنه‌په‌تی
Secondary	99,893 100	82,871 82.96	17,022 17.04	82,871 100	65,553 79.10	4,742 5.72	12,575 15.17	ئاماده‌یی
Institute and above	210,204 100	188,820 89.83	21,384 10.17	188,820 100	146,580 77.63	15,591 8.26	26,649 14.11	په‌یمانگه‌ و سەرۆتر
<b>Total</b>	<b>1,342,994 100</b>	<b>1,073,521 79.93</b>	<b>269,472 20.07</b>	<b>1,073,521 100</b>	<b>896,048 83.47</b>	<b>69,529 6.48</b>	<b>107,944 10.06</b>	<b>کۆ</b>
<b>Female</b>								<b>مێ</b>
Non/Less than Primary	930,972 100	46,491 4.99	884,481 95.01	46,491 100	39,364 84.67	1,613 3.47	5,515 11.86	نەخوێندەوار/ کەمتر لە سەرەتایی
Primary Completed	203,721 100	19,277 9.46	184,445 90.54	19,277 100	12,232 63.46	487 2.53	6,558 34.02	سەرەتایی
Intermediate or Basic	108,802 100	25,180 23.14	83,622 76.86	25,180 100	13,614 54.07	1,027 4.08	10,540 41.86	ناوەندی یان بنه‌په‌تی
Secondary	63,879 100	29,638 46.40	34,242 53.60	29,638 100	13,378 45.14	1,612 5.44	14,648 49.42	ئاماده‌یی
Institute and above	171,113 100	142,649 83.36	28,465 16.64	142,649 100	98,147 68.80	3,024 2.12	41,478 29.08	په‌یمانگه‌ و سەرۆتر
<b>Total</b>	<b>1,478,489 100</b>	<b>263,235 17.80</b>	<b>1,215,254 82.20</b>	<b>263,235 100</b>	<b>176,734 67.14</b>	<b>7,763 2.95</b>	<b>78,738 29.91</b>	<b>کۆ</b>



خشتهی 6- دابەشیبونی دانیشتوانی تەمەن 15 سالان و سەرۆتری پارێزگای هەرێز بە پێی رەگەز، ناستی خوێندن، دۆخی چالاکبوون لە رووی نابووری و دۆخی هێزی کار؛ ژمارە و رێژە سەدی - نیوێ دووهم 2015

Table 6- Distribution of Population Aged 15 Years and Above of Erbil Governorate by Sex, Education Level and Relation to Labour Force; Number and Percentage - Second Half 2015

Sex and Education Level	كۆ	چالاک	ناچالاک	كۆ	کارکەری تەواو	کارکەری نیوێچل	بێکار	رەگەز و ناستی خوێندن
	Total	Active	Inactive	Total	Full Employment	Under Employment	Unemployed	
<b>Both Sex</b>								<b>هەردوو رەگەز</b>
Non/Less than Primary	541,855 100	154,720 28.55	387,135 71.45	154,720 100	131,134 84.76	13,692 8.85	9,894 6.39	نەخوێندەوار/ کەمتر لە سەرەتایی
Primary Completed	208,062 100	115,672 55.59	92,390 44.41	115,672 100	86,058 74.40	13,239 11.45	16,375 14.16	سەرەتایی
Intermediate or Basic	110,460 100	65,800 59.57	44,660 40.43	65,800 100	47,531 72.24	4,363 6.63	13,906 21.13	ناوەندی یان بنەپەتی
Secondary	58,994 100	40,008 67.82	18,987 32.18	40,008 100	25,551 63.87	4,977 12.44	9,479 23.69	ئامادەیی
Institute and above	144,312 100	122,854 85.13	21,458 14.87	122,854 100	91,801 74.72	11,134 9.06	19,919 16.21	پەیمانگە و سەرۆتر
<b>Total</b>	<b>1,063,683 100</b>	<b>499,053 46.92</b>	<b>564,630 53.08</b>	<b>499,053 100</b>	<b>382,075 76.56</b>	<b>47,406 9.50</b>	<b>69,572 13.94</b>	<b>كۆ</b>
<b>Male</b>								<b>نێر</b>
Non/Less than Primary	189,214 100	137,087 72.45	52,127 27.55	137,087 100	117,695 85.85	12,402 9.05	6,990 5.10	نەخوێندەوار/ کەمتر لە سەرەتایی
Primary Completed	124,856 100	107,050 85.74	17,805 14.26	107,050 100	81,251 75.90	13,239 12.37	12,561 11.73	سەرەتایی
Intermediate or Basic	63,914 100	53,876 84.29	10,038 15.71	53,876 100	43,042 79.89	3,449 6.40	7,385 13.71	ناوەندی یان بنەپەتی
Secondary	36,958 100	31,290 84.66	5,668 15.34	31,290 100	22,052 70.48	3,365 10.76	5,872 18.77	ئامادەیی
Institute and above	83,777 100	73,520 87.76	10,257 12.24	73,520 100	55,492 75.48	9,372 12.75	8,656 11.77	پەیمانگە و سەرۆتر
<b>Total</b>	<b>498,718 100</b>	<b>402,823 80.77</b>	<b>95,895 19.23</b>	<b>402,823 100</b>	<b>319,532 79.32</b>	<b>41,827 10.38</b>	<b>41,465 10.29</b>	<b>كۆ</b>
<b>Female</b>								<b>مێ</b>
Non/Less than Primary	352,642 100	17,633 5.00	335,009 95.00	17,633 100	13,439 76.21	1,290 7.32	2,904 16.47	نەخوێندەوار/ کەمتر لە سەرەتایی
Primary Completed	83,206 100	8,621 10.36	74,585 89.64	8,621 100	4,807 55.76	0 0	3,814 44.24	سەرەتایی
Intermediate or Basic	46,545 100	11,924 25.62	34,622 74.38	11,924 100	4,489 37.65	914 7.67	6,520 54.69	ناوەندی یان بنەپەتی
Secondary	22,036 100	8,718 39.56	13,319 60.44	8,718 100	3,499 40.14	1,612 18.49	3,606 41.37	ئامادەیی
Institute and above	60,535 100	49,334 81.5	11,201 18.5	49,334 100	36,310 73.6	1,762 3.57	11,262 22.83	پەیمانگە و سەرۆتر
<b>Total</b>	<b>564,965 100</b>	<b>96,230 17.03</b>	<b>468,735 82.97</b>	<b>96,230 100</b>	<b>62,544 64.99</b>	<b>5,579 5.80</b>	<b>28,107 29.21</b>	<b>كۆ</b>

خشتهی 7- دابھشیوونی دانیشتونانی تمهن 15 سالان و سهرووتری پاریزگی سلیمانی به پیی رهگن، ناستی خویندن، دخی چالاکبون له روی نابوری و دخی هیزی کار؛ ژماره و ریژدهی سهی - نیوهی دوهم 2015

Table 7- Distribution of Population Aged 15 Years and Above of Slemani Governorate by Sex, Education Level and Relation to Labour Force; Number and Percentage - Second Half 2015

Sex and Education Level	کۆ	چالاک	ناچالاک	کۆ	کارکەری تەواو	کارکەری نیوہ چل	بیکار	رەگەز و ناستی خویندن
	Total	Active	Inactive	Total	Full Employment	Under Employment	Unemployed	
<b>Both Sex</b>								<b>هەردوو رەگەز</b>
Non/Less than Primary	545,631 100	183,659 33.66	361,971 66.34	183,659 100	165,297 90.00	8,304 4.52	10,058 5.48	نەخویندەوار/ کەمتر لە سەرەتایی
Primary Completed	212,702 100	117,592 55.28	95,110 44.72	117,592 100	100,691 85.63	4,815 4.09	12,086 10.28	سەرەتایی
Intermediate or Basic	88,633 100	54,148 61.09	34,486 38.91	54,148 100	46,661 86.17	1,336 2.47	6,150 11.36	ناوەندی یان بنەپەتی
Secondary	65,640 100	48,485 73.86	17,155 26.14	48,485 100	38,055 78.49	1,096 2.26	9,333 19.25	ئامادەیی
Institute and above	156,125 100	141,718 90.77	14,407 9.23	141,718 100	101,261 71.45	4,282 3.02	36,174 25.53	پەیمانگە و سەرووتر
<b>Total</b>	<b>1,068,730 100</b>	<b>545,601 51.05</b>	<b>523,129 48.95</b>	<b>545,601 100</b>	<b>451,965 82.84</b>	<b>19,834 3.64</b>	<b>73,802 13.53</b>	<b>کۆ</b>
<b>Male</b>								<b>نێر</b>
Non/Less than Primary	213,429 100	158,216 74.13	55,213 25.87	158,216 100	141,708 89.57	8,094 5.12	8,414 5.32	نەخویندەوار/ کەمتر لە سەرەتایی
Primary Completed	133,033 100	109,139 82.04	23,894 17.96	109,139 100	94,436 86.53	4,328 3.97	10,375 9.51	سەرەتایی
Intermediate or Basic	50,889 100	44,648 87.74	6,241 12.26	44,648 100	39,478 88.42	1,336 2.99	3,833 8.59	ناوەندی یان بنەپەتی
Secondary	42,360 100	35,125 82.92	7,235 17.08	35,125 100	30,915 88.01	1,096 3.12	3,114 8.87	ئامادەیی
Institute and above	78,722 100	72,881 92.58	5,841 7.42	72,881 100	56,656 77.74	3,848 5.28	12,377 16.98	پەیمانگە و سەرووتر
<b>Total</b>	<b>518,433 100</b>	<b>420,008 81.01</b>	<b>98,425 18.99</b>	<b>420,008 100</b>	<b>363,193 86.47</b>	<b>18,703 4.45</b>	<b>38,113 9.07</b>	<b>کۆ</b>
<b>Female</b>								<b>مێ</b>
Non/Less than Primary	332,201 100	25,443 7.66	306,758 92.34	25,443 100	23,589 92.71	211 0.83	1,644 6.46	نەخویندەوار/ کەمتر لە سەرەتایی
Primary Completed	79,668 100	8,453 10.61	71,215 89.39	8,453 100	6,255 73.99	487 5.76	1,711 20.25	سەرەتایی
Intermediate or Basic	37,745 100	9,500 25.17	28,244 74.83	9,500 100	7,183 75.61	0 0	2,317 24.39	ناوەندی یان بنەپەتی
Secondary	23,280 100	13,359 57.39	9,921 42.61	13,359 100	7,140 53.45	0 0	6,219 46.55	ئامادەیی
Institute and above	77,403 100	68,837 88.93	8,566 11.07	68,837 100	44,606 64.8	434 0.63	23,798 34.57	پەیمانگە و سەرووتر
<b>Total</b>	<b>550,297 100</b>	<b>125,593 22.82</b>	<b>424,704 77.18</b>	<b>125,593 100</b>	<b>88,773 70.68</b>	<b>1,131 0.90</b>	<b>35,689 28.42</b>	<b>کۆ</b>

خشتهی 8- دابەشیبونی دانیشتوانی تەمەن 15 ساڵان و سەرۆتری پارێزگای دھۆک بە پێی رەگەز، ناستی خوێندن، دۆخی چالاکبوون لە روی نایوری و دۆخی هێزی کار؛ ژمارە و ریزەیی سەدی - نیوەی دووەم 2015

Table 8- Distribution of Population Aged 15 Years and Above of Duhok Governorate by Sex, Education Level and Relation to Labour Force; Number and Percentage - Second Half 2015

Sex and Education Level	کۆ	چالاک	ناچالاک	کۆ	کارکەری تەواو	کارکەری نیوچەل	بێکار	رەگەز و ناستی خوێندن
	Total	Active	Inactive	Total	Full Employment	Under Employment	Unemployed	
<b>Both Sex</b>								<b>هەردوو رەگەز</b>
Non/Less than Primary	410,616 100	117,940 28.72	292,676 71.28	117,940 100	102,459 86.87	4,032 3.42	11,449 9.71	نەخوێندەوار/ کەمتر لە سەرەتایی
Primary Completed	101,593 100	53,698 52.86	47,895 47.14	53,698 100	45,701 85.11	1,938 3.61	6,059 11.28	سەرەتایی
Intermediate or Basic	56,842 100	29,551 51.99	27,291 48.01	29,551 100	23,594 79.84	603 2.04	5,355 18.12	ناوەندی یان بنەپەتی
Secondary	39,138 100	24,016 61.36	15,122 38.64	24,016 100	15,324 63.81	281 1.17	8,411 35.02	ئامادەیی
Institute and above	80,881 100	66,897 82.71	13,984 17.29	66,897 100	51,664 77.23	3,199 4.78	12,034 17.99	پەیمانگە و سەرۆتر
<b>Total</b>	<b>689,069 100</b>	<b>292,102 42.39</b>	<b>396,968 57.61</b>	<b>292,102 100</b>	<b>238,741 81.73</b>	<b>10,052 3.44</b>	<b>43,308 14.83</b>	<b>کۆ</b>
<b>Male</b>								<b>نێر</b>
Non/Less than Primary	164,487 100	114,525 69.63	49,962 30.37	114,525 100	100,123 87.42	3,919 3.42	10,482 9.15	نەخوێندەوار/ کەمتر لە سەرەتایی
Primary Completed	60,746 100	51,496 84.77	9,250 15.23	51,496 100	44,531 86.47	1,938 3.76	5,027 9.76	سەرەتایی
Intermediate or Basic	32,329 100	25,794 79.79	6,535 20.21	25,794 100	21,652 83.94	490 1.90	3,652 14.16	ناوەندی یان بنەپەتی
Secondary	20,575 100	16,455 79.98	4,119 20.02	16,455 100	12,586 76.48	281 1.71	3,589 21.81	ئامادەیی
Institute and above	47,706 100	42,420 88.92	5,286 11.08	42,420 100	34,433 81.17	2,371 5.59	5,616 13.24	پەیمانگە و سەرۆتر
<b>Total</b>	<b>325,843 100</b>	<b>250,690 76.94</b>	<b>75,153 23.06</b>	<b>250,690 100</b>	<b>213,324 85.09</b>	<b>8,999 3.59</b>	<b>28,367 11.32</b>	<b>کۆ</b>
<b>Female</b>								<b>مێ</b>
Non/Less than Primary	246,129 100	3,415 1.39	242,714 98.61	3,415 100	2,336 68.39	112 3.29	967 28.32	نەخوێندەوار/ کەمتر لە سەرەتایی
Primary Completed	40,847 100	2,202 5.39	38,645 94.61	2,202 100	1,170 53.13	0 0	1,032 46.87	سەرەتایی
Intermediate or Basic	24,512 100	3,757 15.33	20,756 84.67	3,757 100	1,942 51.70	112 2.99	1,702 45.31	ناوەندی یان بنەپەتی
Secondary	18,563 100	7,561 40.73	11,002 59.27	7,561 100	2,739 36.22	0 0	4,822 63.78	ئامادەیی
Institute and above	33,175 100	24,477 73.78	8,698 26.22	24,477 100	17,231 70.4	828 3.38	6,418 26.22	پەیمانگە و سەرۆتر
<b>Total</b>	<b>363,227 100</b>	<b>41,412 11.40</b>	<b>321,815 88.60</b>	<b>41,412 100</b>	<b>25,418 61.38</b>	<b>1,053 2.54</b>	<b>14,941 36.08</b>	<b>کۆ</b>

خشتەمی 9- دابەشیوونی دانیشتوانی تەمەن 15 سالان و سەرۆتری هەریمی کوردستان بە پێی پارێزگا دۆخی چالاکبوون و رەگەز؛ ژمارە و رێژە ی سەدی - نیوێ دووهم 2015

Table 9- Distribution of Population Aged 15 Years and Above of Kurdistan Region by Governorate Activeness and Sex; Number and Percentage - Second Half 2015

Province	کۆ			چالاک			ناچالاک			پارێزگا
	کۆ	مێ	نێر	کۆ	مێ	نێر	کۆ	مێ	نێر	
	Total	Female	Male	Total	Female	Male	Total	Female	Male	
Erbil	1,297,142	673,927	623,215	518,810	98,141	420,669	778,331	575,786	202,545	ههولێر
	<b>100</b>	<b>51.95</b>	<b>48.05</b>	<b>100</b>	<b>18.92</b>	<b>81.08</b>	<b>100</b>	<b>73.98</b>	<b>26.02</b>	
Sulaymani	1,362,710	682,772	679,938	561,945	127,063	434,882	800,765	555,709	245,057	سلێمانی
	<b>100</b>	<b>50.10</b>	<b>49.90</b>	<b>100</b>	<b>22.61</b>	<b>77.39</b>	<b>100</b>	<b>69.40</b>	<b>30.60</b>	
Duhok	885,856	452,757	433,099	301,530	42,227	259,303	584,326	410,530	173,796	دهۆك
	<b>100</b>	<b>51.11</b>	<b>48.89</b>	<b>100</b>	<b>14.00</b>	<b>86.00</b>	<b>100</b>	<b>70.26</b>	<b>29.74</b>	
Total	3,545,707	1,809,456	1,736,251	1,382,285	267,431	1,114,854	2,163,422	1,542,025	621,397	كۆ
	<b>100</b>	<b>51.03</b>	<b>48.97</b>	<b>100</b>	<b>19.35</b>	<b>80.65</b>	<b>100</b>	<b>71.28</b>	<b>28.72</b>	

خشتهی 10- دابه‌شبوونی دانیشتوانی تهمهن 15 سالان و سه‌روتری پاریزگای هه‌ولیز به پپی قه‌زا، دۆخی چالاکبوون و ره‌گه‌ز؛ ژماره و ریزه‌ی سه‌دی - نیوه‌ی دووم 2015

Table 10- Distribution of Population Aged 15 Years and Above of Erbil Governorate by District, Activeness and Sex; Number and Percentage - Second Half 2015

District	کۆ			چالاک			ناچالاک			قه‌زا
	کۆ	مێ	نێر	کۆ	مێ	نێر	کۆ	مێ	نێر	
	Total	Female	Male	Total	Female	Male	Total	Female	Male	
Hawler center	628,676	327,067	301,608	273,528	60,993	212,535	355,148	266,075	89,073	ناوه‌ندی هه‌ولیز
	<b>100</b>	<b>52.02</b>	<b>47.98</b>	<b>100</b>	<b>22.30</b>	<b>77.70</b>	<b>100</b>	<b>74.92</b>	<b>25.08</b>	
Deshti Hawler	134,192	67,899	66,292	55,846	10,245	45,601	78,346	57,654	20,691	ده‌شتی هه‌ولیز
	<b>100</b>	<b>50.60</b>	<b>49.40</b>	<b>100</b>	<b>18.35</b>	<b>81.65</b>	<b>100</b>	<b>73.59</b>	<b>26.41</b>	
Soran	122,545	62,216	60,329	45,891	7,167	38,725	76,653	55,049	21,604	سۆران
	<b>100</b>	<b>50.77</b>	<b>49.23</b>	<b>100</b>	<b>15.62</b>	<b>84.38</b>	<b>100</b>	<b>71.82</b>	<b>28.18</b>	
Shaqlawā	84,180	44,416	39,764	28,510	4,652	23,859	55,670	39,764	15,906	شه‌قلاوه
	<b>100</b>	<b>52.76</b>	<b>47.24</b>	<b>100</b>	<b>16.32</b>	<b>83.68</b>	<b>100</b>	<b>71.43</b>	<b>28.57</b>	
Choman	22,987	11,627	11,359	8,079	1,396	6,683	14,908	10,231	4,677	چۆمان
	<b>100</b>	<b>50.58</b>	<b>49.42</b>	<b>100</b>	<b>17.28</b>	<b>82.72</b>	<b>100</b>	<b>68.63</b>	<b>31.37</b>	
Koye	69,434	36,397	33,037	28,137	7,139	20,998	41,296	29,257	12,039	کۆیه
	<b>100</b>	<b>52.42</b>	<b>47.58</b>	<b>100</b>	<b>25.37</b>	<b>74.63</b>	<b>100</b>	<b>70.85</b>	<b>29.15</b>	
Mergasur	36,885	19,401	17,484	14,033	2,914	11,119	22,852	16,487	6,365	مێرگه‌سور
	<b>100</b>	<b>52.60</b>	<b>47.4</b>	<b>100</b>	<b>20.77</b>	<b>79.23</b>	<b>100</b>	<b>72.15</b>	<b>27.85</b>	
Khabat	66,573	34,848	31,725	24,994	2,166	22,828	41,579	32,682	8,896	خه‌بات
	<b>100</b>	<b>52.35</b>	<b>47.65</b>	<b>100</b>	<b>8.67</b>	<b>91.33</b>	<b>100</b>	<b>78.60</b>	<b>21.40</b>	
Rawenduz	13,809	6,887	6,921	4,355	506	3,849	9,453	6,381	3,072	ره‌واندۆز
	<b>100</b>	<b>49.88</b>	<b>50.12</b>	<b>100</b>	<b>11.63</b>	<b>88.37</b>	<b>100</b>	<b>67.50</b>	<b>32.50</b>	
Makhmur	117,861	63,168	54,694	35,435	963	34,473	82,426	62,205	20,221	مه‌خمور
	<b>100</b>	<b>53.59</b>	<b>46.41</b>	<b>100</b>	<b>2.72</b>	<b>97.28</b>	<b>100</b>	<b>75.47</b>	<b>24.53</b>	
Total	1,297,142	673,927	623,215	518,810	98,141	420,669	778,331	575,786	202,545	کۆ
	<b>100</b>	<b>51.95</b>	<b>48.05</b>	<b>100</b>	<b>18.92</b>	<b>81.08</b>	<b>100</b>	<b>73.98</b>	<b>26.02</b>	

خسته‌ی 11- دابه‌شبوونی دانیشتوانی تمهن 15 سالان و سه‌روتری پاریزگای سلیمانی به پنی قه‌زا، دۆخی چالاکبوون و رمگنز؛ ژماره و ریزه‌ی سه‌دی - نیوه‌ی دووم 2015

Table 11- Distribution of Population Aged 15 Years and Above of Slemani Governorate by District, Activeness and Sex; Number and Percentage - Second Half 2015

District	کۆ			چالاک			ناچالاک			قه‌زا
	کۆ	مئن	نیر	کۆ	مئن	نیر	کۆ	مئن	نیر	
	Total	Female	Male	Total	Female	Male	Total	Female	Male	
Sulaymaniya center	578,368	286,263	292,105	251,697	67,184	184,513	326,671	219,079	107,592	ناوه‌ندی سلیمانی
	<b>100</b>	<b>49.49</b>	<b>50.51</b>	<b>100</b>	<b>26.69</b>	<b>73.31</b>	<b>100</b>	<b>67.06</b>	<b>32.94</b>	
Qaradakh	6,702	3,554	3,148	3,190	1,091	2,098	3,512	2,462	1,049	قه‌ره‌داخ
	<b>100</b>	<b>53.03</b>	<b>46.97</b>	<b>100</b>	<b>34.22</b>	<b>65.78</b>	<b>100</b>	<b>70.12</b>	<b>29.88</b>	
Sharezur	38,564	18,781	19,783	17,445	3,673	13,773	21,118	15,108	6,010	شاره‌زوور
	<b>100</b>	<b>48.70</b>	<b>51.30</b>	<b>100</b>	<b>21.05</b>	<b>78.95</b>	<b>100</b>	<b>71.54</b>	<b>28.46</b>	
Sayid Sadiq	52,694	25,657	27,036	14,844	587	14,257	37,850	25,070	12,779	سه‌ید سادق
	<b>100</b>	<b>48.69</b>	<b>51.31</b>	<b>100</b>	<b>3.95</b>	<b>96.05</b>	<b>100</b>	<b>66.24</b>	<b>33.76</b>	
Halabja	72,633	36,325	36,309	31,171	7,833	23,339	41,462	28,492	12,970	هه‌له‌بجه
	<b>100</b>	<b>50.01</b>	<b>49.99</b>	<b>100</b>	<b>25.13</b>	<b>74.87</b>	<b>100</b>	<b>68.72</b>	<b>31.28</b>	
Penjwin	26,752	13,090	13,662	12,645	2,415	10,230	14,107	10,675	3,431	پینج‌وین
	<b>100</b>	<b>48.93</b>	<b>51.07</b>	<b>100</b>	<b>19.1</b>	<b>80.90</b>	<b>100</b>	<b>75.68</b>	<b>24.32</b>	
Sharbajer	14,590	7,674	6,916	5,665	955	4,710	8,925	6,719	2,207	شارباژیر
	<b>100</b>	<b>52.60</b>	<b>47.40</b>	<b>100</b>	<b>16.86</b>	<b>83.14</b>	<b>100</b>	<b>75.28</b>	<b>24.72</b>	
Mawat	7,483	3,722	3,762	2,701	580	2,121	4,782	3,141	1,641	ماوه‌ت
	<b>100</b>	<b>49.73</b>	<b>50.27</b>	<b>100</b>	<b>21.48</b>	<b>78.52</b>	<b>100</b>	<b>65.69</b>	<b>34.31</b>	
Pishdar	78,219	39,984	38,235	36,236	10,121	26,115	41,983	29,863	12,120	پشده‌ر
	<b>100</b>	<b>51.12</b>	<b>48.88</b>	<b>100</b>	<b>27.93</b>	<b>72.07</b>	<b>100</b>	<b>71.13</b>	<b>28.87</b>	
Raniya	148,868	73,854	75,014	56,867	9,073	47,794	92,001	64,781	27,220	رائیه
	<b>100</b>	<b>49.61</b>	<b>50.39</b>	<b>100</b>	<b>15.96</b>	<b>84.04</b>	<b>100</b>	<b>70.41</b>	<b>29.59</b>	
Dukan	43,674	22,334	21,340	16,366	2,984	13,382	27,307	19,350	7,957	دوکان
	<b>100</b>	<b>51.14</b>	<b>48.86</b>	<b>100</b>	<b>18.23</b>	<b>81.77</b>	<b>100</b>	<b>70.86</b>	<b>29.14</b>	
Derbendikhan	30,215	15,562	14,653	12,110	2,483	9,628	18,105	13,079	5,026	ده‌ربه‌ندیخان
	<b>100</b>	<b>51.50</b>	<b>48.50</b>	<b>100</b>	<b>20.50</b>	<b>79.50</b>	<b>100</b>	<b>72.24</b>	<b>27.76</b>	
Kalar	126,710	64,271	62,439	48,340	6,958	41,382	78,370	57,312	21,057	که‌لار
	<b>100</b>	<b>50.72</b>	<b>49.28</b>	<b>100</b>	<b>14.39</b>	<b>85.61</b>	<b>100</b>	<b>73.13</b>	<b>26.87</b>	
Kifri	33,900	17,223	16,677	11,619	1,572	10,047	22,281	15,651	6,630	کفری
	<b>100</b>	<b>50.81</b>	<b>49.19</b>	<b>100</b>	<b>13.53</b>	<b>86.47</b>	<b>100</b>	<b>70.25</b>	<b>29.75</b>	
Chamchamal	95,078	50,090	44,988	37,415	8,503	28,911	57,663	41,587	16,077	چه‌مچه‌مال
	<b>100</b>	<b>52.68</b>	<b>47.32</b>	<b>100</b>	<b>22.73</b>	<b>77.27</b>	<b>100</b>	<b>72.12</b>	<b>27.88</b>	
Khanaqin	8,261	4,388	3,872	3,632	1,051	2,581	4,628	3,337	1,291	خانه‌قین
	<b>100</b>	<b>53.13</b>	<b>46.88</b>	<b>100</b>	<b>28.93</b>	<b>71.07</b>	<b>100</b>	<b>72.11</b>	<b>27.89</b>	
Total	1,362,710	682,772	679,938	561,945	127,063	434,882	800,765	555,709	245,057	کۆ
	<b>100</b>	<b>50.10</b>	<b>49.90</b>	<b>100</b>	<b>22.61</b>	<b>77.39</b>	<b>100</b>	<b>69.40</b>	<b>30.60</b>	

خشتهی 12- دابەشبوونی دانیشتوانی تەمەن 15 سالان و سەرۆتری پارێزگای دهۆک بە پێی قەزا، دۆخی چالاکبوون و رەگەز؛ ژمارە و رێژەى سەدى - نیوهی دووهم 2015

Table 12- Distribution of Population Aged 15 Years and Above of Duhok Governorate by District, Activeness and Sex; Number and Percentage - Second Half 2015

District	Total			Active			Inactive			قەزا
	کۆ	مى	نیر	کۆ	مى	نیر	کۆ	مى	نیر	
	Total	Female	Male	Total	Female	Male	Total	Female	Male	
Duhok center	251,357	129,305	122,052	91,205	17,745	73,460	160,152	111,559	48,592	ناوهندی دهۆک
	<b>100</b>	<b>51.44</b>	<b>48.56</b>	<b>100</b>	<b>19.46</b>	<b>80.54</b>	<b>100</b>	<b>69.66</b>	<b>30.34</b>	
Semel	117,755	60,082	57,674	38,407	4,183	34,224	79,349	55,899	23,450	سێمیل
	<b>100</b>	<b>51.02</b>	<b>48.98</b>	<b>100</b>	<b>10.89</b>	<b>89.11</b>	<b>100</b>	<b>70.45</b>	<b>29.55</b>	
Zakho	164,410	84,747	79,662	52,389	5,701	46,688	112,021	79,046	32,974	زاخۆ
	<b>100</b>	<b>51.55</b>	<b>48.45</b>	<b>100</b>	<b>10.88</b>	<b>89.12</b>	<b>100</b>	<b>70.56</b>	<b>29.44</b>	
Amedi	104,590	52,949	51,641	38,439	9,921	28,518	66,151	43,028	23,123	ئامیدی
	<b>100</b>	<b>50.63</b>	<b>49.37</b>	<b>100</b>	<b>25.81</b>	<b>74.19</b>	<b>100</b>	<b>65.05</b>	<b>34.95</b>	
Shekhan	63,754	32,478	31,276	20,048	1,103	18,946	43,706	31,376	12,330	شێخان
	<b>100</b>	<b>50.94</b>	<b>49.06</b>	<b>100</b>	<b>5.50</b>	<b>94.50</b>	<b>100</b>	<b>71.79</b>	<b>28.21</b>	
Akre	109,680	56,562	53,118	33,461	2,013	31,448	76,219	54,549	21,670	ئاکرئ
	<b>100</b>	<b>51.57</b>	<b>48.43</b>	<b>100</b>	<b>6.02</b>	<b>93.98</b>	<b>100</b>	<b>71.57</b>	<b>28.43</b>	
Bardarash	74,310	36,635	37,676	27,580	1,561	26,019	46,730	35,074	11,657	بەردەرەش
	<b>100</b>	<b>49.30</b>	<b>50.70</b>	<b>100</b>	<b>5.66</b>	<b>94.34</b>	<b>100</b>	<b>75.06</b>	<b>24.94</b>	
Total	885,856	452,757	433,099	301,530	42,227	259,303	584,326	410,530	173,796	کۆ
	<b>100</b>	<b>51.11</b>	<b>48.89</b>	<b>100</b>	<b>14.00</b>	<b>86.00</b>	<b>100</b>	<b>70.26</b>	<b>29.74</b>	

خشتهی 13- دابەشبوونی دانیشتوانی تەمەن 15 سالان و سەرۆتری هەریمی کوردستان بە پنی پارێزگا، دۆخی هیزی کار و رەگەز؛ ژمارە و ریزەهی سەدی - نیووەی دووهم 2015

Table 13- Distribution of Population Aged 15 Years and Above of Kurdistan Region by Governorate, Relation to Labour Force and Sex; Number and Percentage - Second Half 2015

Governorate	کۆی گشتی			کارکەری تەواو			کارکەری نیووەچڵ			بیکار			پارێزگا
	Total			Full Employment			Under Employment			Unemployed			
	کۆ	م	ن	کۆ	م	ن	کۆ	م	ن	کۆ	م	ن	
	Total	Female	Male	Total	Female	Male	Total	Female	Male	Total	Female	Male	
Erbil	518,810	98,141	420,669	400,115	64,455	335,660	48,916	5,579	43,338	69,780	28,107	41,672	هەولێر
	<b>100</b>	<b>18.92</b>	<b>81.08</b>	<b>100</b>	<b>16.11</b>	<b>83.89</b>	<b>100</b>	<b>11.40</b>	<b>88.6</b>	<b>100</b>	<b>40.28</b>	<b>59.72</b>	
Sulaymani	561,945	127,063	434,882	467,245	90,243	377,002	20,878	1,131	19,746	73,822	35,689	38,133	سلیمانی
	<b>100</b>	<b>22.61</b>	<b>77.39</b>	<b>100</b>	<b>19.31</b>	<b>80.69</b>	<b>100</b>	<b>5.42</b>	<b>94.58</b>	<b>100</b>	<b>48.34</b>	<b>51.66</b>	
Duhok	301,530	42,227	259,303	247,398	26,121	221,277	10,711	1,165	9,547	43,420	14,941	28,479	دهۆك
	<b>100</b>	<b>14.00</b>	<b>86.00</b>	<b>100</b>	<b>10.56</b>	<b>89.44</b>	<b>100</b>	<b>10.87</b>	<b>89.13</b>	<b>100</b>	<b>34.41</b>	<b>65.59</b>	
Total	1,382,285	267,431	1,114,854	1,114,758	180,819	933,939	80,505	7,875	72,631	187,022	78,738	108,284	کۆ
	<b>100</b>	<b>19.35</b>	<b>80.65</b>	<b>100</b>	<b>16.22</b>	<b>83.78</b>	<b>100</b>	<b>9.78</b>	<b>90.22</b>	<b>100</b>	<b>42.10</b>	<b>57.90</b>	



خشتەى 14- دابەشبوونى دانىشتوانى تەمەن 15 سالان و سەرووترى پارىزگاي هەولير بە پىي قەزا، دۇخى ھىزى كار و رمگەز؛ ژمارە و رىژەى سەدى - نيوہى دووم 2015

Table 14- Distribution of Population Aged 15 Years and Above of Erbil Governorate by District, Relation to Labour Force and Sex; Number and Percentage - Second Half 2015

District	كۆى گشتى			كاركەرى تەواو			كاركەرى نيوہ چل			بيكار			قەزا
	Total			Full Employment			Under Employment			Unemployed			
	كۆ	مى	نير	كۆ	مى	نير	كۆ	مى	نير	كۆ	مى	نير	
	Total	Female	Male	Total	Female	Male	Total	Female	Male	Total	Female	Male	
Hawler center	273,528	60,993	212,535	203,334	40,707	162,627	31,772	4,299	27,473	38,422	15,986	22,435	ناوہندى هەولير
	100	22.30	77.70	100	20.02	79.98	100	13.53	86.47	100	41.61	58.39	
Deshti Hawler	55,846	10,245	45,601	37,566	5,022	32,544	7,031	603	6,428	11,250	4,620	6,629	دەشتى هەولير
	100	18.35	81.65	100	13.37	86.63	100	8.57	91.43	100	41.07	58.93	
Soran	45,891	7,167	38,725	39,527	3,739	35,788	456	0	456	5,909	3,428	2,481	سۆران
	100	15.62	84.38	100	9.46	90.54	100	0	100.00	100	58.01	41.99	
Shaqlawā	28,510	4,652	23,859	22,808	3,151	19,657	3,451	600	2,851	2,251	900	1,350	شەقلاوہ
	100	16.32	83.68	100	13.82	86.18	100	17.39	82.61	100	40.00	60.00	
Choman	8,079	1,396	6,683	6,957	1,064	5,893	623	0	623	498	332	166	چۆمان
	100	17.28	82.72	100	15.29	84.71	100	0	100	100	66.67	33.33	
Koye	28,137	7,139	20,998	25,338	5,879	19,458	0	0	0	2,800	1,260	1,540	كۆبە
	100	25.37	74.63	100	23.20	76.80	0	0	0	100	45.00	55.00	
Mergasur	14,033	2,914	11,119	12,270	2,070	10,199	230	77	153	1,534	767	767	ميرگەسور
	100	20.77	79.23	100	16.88	83.13	100	33.33	66.67	100	50.00	50.00	
Khabat	24,994	2,166	22,828	21,822	1,579	20,244	822	0	822	2,350	587	1,762	خەبات
	100	8.67	91.33	100	7.23	92.77	100	0	100	100	25.00	75.00	
Rawenduz	4,355	506	3,849	3,916	473	3,444	101	0	101	338	34	304	رەواندوز
	100	11.63	88.37	100	12.07	87.93	100	0	100	100	10.00	90.00	
Makhmur	35,435	963	34,473	26,577	770	25,806	4,429	0	4,429	4,429	193	4,237	مەخمور
	100	2.72	97.28	100	2.90	97.1	100	0	100	100	4.35	95.65	
Total	518,810	98,141	420,669	400,115	64,455	335,660	48,916	5,579	43,338	69,780	28,107	41,672	كۆ
	100	18.92	81.08	100	16.11	83.89	100	11.40	88.60	100	40.28	59.72	

خشتەى 15- دابەشبوونى دانىشتوانى تەمەن 15 سالان و سەرووتى پارىزگاي سلېمانى بە پىنى قەزا، دۇخى ھىزى كار و رەگەز؛ ژمارە و نىزەى سەدى - نىوہى دووم 2015

Table 15- Distribution of Population Aged 15 Years and Above of Slemani Governorate by District, Relation to Labour Force and Sex; Number and Percentage - Second Half 2015

District	كۆى گشتى			كاركەرى تەواو			كاركەرى نىوہ چل			بىكار			قەزا
	Total			Full Employment			Under Employment			Unemployed			
	كۆ	مى	نىر	كۆ	مى	نىر	كۆ	مى	نىر	كۆ	مى	نىر	
	Total	Female	Male	Total	Female	Male	Total	Female	Male	Total	Female	Male	
Sulaymaniya center	251,697	67,184	184,513	204,961	46,250	158,711	8,276	487	7,789	38,461	20,447	18,013	ناوہندى سلېمانى
	100	26.69	73.31	100	22.57	77.43	100	5.88	94.12	100	53.16	46.84	
Qaradakh	3,190	1,091	2,098	2,883	1,007	1,875	209	14	195	98	70	28	قەرەداخ
	100	34.22	65.78	100	34.95	65.05	100	6.68	93.32	100	71.43	28.57	
Sharezur	17,445	3,673	13,773	12,604	2,838	9,766	2,671	83	2,588	2,170	751	1,419	شارەزوور
	100	21.05	78.95	100	22.52	77.48	100	3.13	96.88	100	34.62	65.38	
Sayid Sadiq	14,844	587	14,257	13,281	587	12,694	368	0	368	1,195	0	1,195	سەبىد سادىق
	100	3.95	96.05	100	4.42	95.58	100	0	100	100	0	100	
Halabja	31,171	7,833	23,339	26,257	5,129	21,128	127	0	127	4,787	2,704	2,083	ھەلەبجە
	100	25.13	74.87	100	19.53	80.47	100	0	100	100	56.48	43.52	
Penjwin	12,645	2,415	10,230	10,358	2,097	8,261	1,461	127	1,334	826	191	635	پىنجوین
	100	19.10	80.90	100	20.25	79.75	100	8.70	91.30	100	23.08	76.92	
Sharbajer	5,665	955	4,710	5,237	823	4,413	0	0	0	428	132	296	شارباژىر
	100	16.86	83.14	100	15.72	84.28	0	0	0	100	30.77	69.23	
Mawat	2,701	580	2,121	2,361	460	1,901	40	0	40	300	120	180	ماوہت
	100	21.48	78.52	100	19.49	80.51	100	0	100	100	40.00	60.00	
Pishdar	36,236	10,121	26,115	30,863	8,247	22,616	2,499	250	2,249	2,874	1,624	1,250	پىشدەر
	100	27.93	72.07	100	26.72	73.28	100	10.00	90.00	100	56.52	43.48	
Raniya	56,867	9,073	47,794	45,572	4,074	41,498	741	0	741	10,555	5,000	5,555	رانىيە
	100	15.96	84.04	100	8.94	91.06	100	0	100	100	47.37	52.63	
Dukan	16,366	2,984	13,382	12,659	1,989	10,670	1,175	0	1,175	2,532	995	1,537	دوكان
	100	18.23	81.77	100	15.71	84.29	100	0	100	100	39.29	60.71	

بەردەوامىي خىشتەي 15- دابەشبوونى دانىشتوانى تەمەن 15 سالان و سەرووتى پارىزگاي سلېمانى بە پىنى قەزا، دۇخى ھىزى كار و رەگەز؛ ژمارە و رىزەي سەدى -2015

Continue Table 15- Distribution of Population Aged 15 Years and Above of Slemani Governorate by District, Relation to Labour Force and Sex; Number and Percentage - Second Half 2015

District	كۆي گىشتى			كاركەرى تەواو			كاركەرى نيوە چل			بىكار			قەزا
	Total			Full Employment			Under Employment			Unemployed			
	كۆ	مىن	نير	كۆ	مىن	نير	كۆ	مىن	نير	كۆ	مىن	نير	
	Total	Female	Male	Total	Female	Male	Total	Female	Male	Total	Female	Male	
Derbendikhan	12,110 <b>100</b>	2,483 <b>20.50</b>	9,628 <b>79.50</b>	10,233 <b>100</b>	1,817 <b>17.75</b>	8,417 <b>82.25</b>	0 <b>0</b>	0 <b>0</b>	0 <b>0</b>	1,877 <b>100</b>	666 <b>35.48</b>	1,211 <b>64.52</b>	دەربەندىخان
Kalar	48,340 <b>100</b>	6,958 <b>14.39</b>	41,382 <b>85.61</b>	43,030 <b>100</b>	5,676 <b>13.19</b>	37,354 <b>86.81</b>	1,099 <b>100</b>	0 <b>0</b>	1,099 <b>100</b>	4,211 <b>100</b>	1,282 <b>30.43</b>	2,930 <b>69.57</b>	كەلار
Kifri	11,619 <b>100</b>	1,572 <b>13.53</b>	10,047 <b>86.47</b>	11,072 <b>100</b>	1,299 <b>11.73</b>	9,774 <b>88.27</b>	0 <b>0</b>	0 <b>0</b>	0 <b>0</b>	547 <b>100</b>	273 <b>50.00</b>	273 <b>50.00</b>	كفرى
Chamchamal	37,415 <b>100</b>	8,503 <b>22.73</b>	28,911 <b>77.27</b>	32,483 <b>100</b>	6,973 <b>21.47</b>	25,510 <b>78.53</b>	2,211 <b>100</b>	170 <b>8</b>	2,041 <b>92</b>	2,721 <b>100</b>	1,361 <b>50.00</b>	1,361 <b>50.00</b>	چەمچەمال
Khanaqin	3,632 <b>100</b>	1,051 <b>28.93</b>	2,581 <b>71.07</b>	3,393 <b>100</b>	977 <b>28.80</b>	2,416 <b>71.20</b>	0 <b>0</b>	0 <b>0</b>	0 <b>0</b>	240 <b>100</b>	74 <b>30.77</b>	166 <b>69.23</b>	خانەقەين
Total	561,945 <b>100</b>	127,063 <b>22.61</b>	434,882 <b>77.39</b>	467,245 <b>100</b>	90,243 <b>19.31</b>	377,002 <b>80.69</b>	20,878 <b>100</b>	1,131 <b>5.42</b>	19,746 <b>94.58</b>	73,822 <b>100</b>	35,689 <b>48.34</b>	38,133 <b>51.66</b>	كۆ

خشتهی 16- دابه‌شبوونی دانیشتوانی ته‌مه‌ن 15 سالان و سه‌رووتری پاریزگای دهۆك به پێی قه‌زا، دۆخی هێزی کار و ره‌گه‌ز؛ ژماره و رێژهی سه‌دی - نیوهی دوهم 2015

Table 16- Distribution of Population Aged 15 Years and Above of Duhok Governorate by District, Relation to Labour Force and Sex; Number and Percentage - Second Half 2015

District	کۆی گشتی			کارکه‌ری ته‌واو			کارکه‌ری نیوه‌چل			بێکار			قه‌زا
	Total			Full Employment			Under Employment			Unemployed			
	کۆ	مێ	نێر	کۆ	مێ	نێر	کۆ	مێ	نێر	کۆ	مێ	نێر	
	Total	Female	Male	Total	Female	Male	Total	Female	Male	Total	Female	Male	
Duhok center	91,205	17,745	73,460	77,849	12,403	65,446	191	0	191	13,166	5,343	7,823	ناوه‌ندی دهۆك
	<b>100</b>	<b>19.46</b>	<b>80.54</b>	<b>100</b>	<b>15.93</b>	<b>84.07</b>	<b>100</b>	<b>0</b>	<b>100</b>	<b>100</b>	<b>40.58</b>	<b>59.42</b>	
Semel	38,407	4,183	34,224	27,759	1,901	25,858	1,648	0	1,648	9,000	2,282	6,718	سێمیل
	<b>100</b>	<b>10.89</b>	<b>89.11</b>	<b>100</b>	<b>6.85</b>	<b>93.15</b>	<b>100</b>	<b>0</b>	<b>100</b>	<b>100</b>	<b>25.35</b>	<b>74.65</b>	
Zakho	52,389	5,701	46,688	46,226	4,468	41,757	2,311	154	2,157	3,852	1,079	2,774	زاخۆ
	<b>100</b>	<b>10.88</b>	<b>89.12</b>	<b>100</b>	<b>9.67</b>	<b>90.33</b>	<b>100</b>	<b>6.67</b>	<b>93.33</b>	<b>100</b>	<b>28.00</b>	<b>72.00</b>	
Amedi	38,439	9,921	28,518	24,726	3,964	20,762	3,485	787	2,698	10,229	5,171	5,058	ئامیدی
	<b>100</b>	<b>25.81</b>	<b>74.19</b>	<b>100</b>	<b>16.03</b>	<b>83.97</b>	<b>100</b>	<b>22.58</b>	<b>77.42</b>	<b>100</b>	<b>50.55</b>	<b>49.45</b>	
Shekhan	20,048	1,103	18,946	19,748	1,002	18,745	0	0	0	301	100	200	شێخان
	<b>100</b>	<b>5.50</b>	<b>94.50</b>	<b>100</b>	<b>5.08</b>	<b>94.92</b>	<b>0</b>	<b>0</b>	<b>0</b>	<b>100</b>	<b>33.33</b>	<b>66.67</b>	
Akre	33,461	2,013	31,448	29,443	1,342	28,101	2,348	224	2,125	1,670	447	1,222	ئاكری
	<b>100</b>	<b>6.02</b>	<b>93.98</b>	<b>100</b>	<b>4.56</b>	<b>95.44</b>	<b>100</b>	<b>9.52</b>	<b>90.48</b>	<b>100</b>	<b>26.79</b>	<b>73.21</b>	
Bardarash	27,580	1,561	26,019	21,648	1,041	20,607	729	0	729	5,204	520	4,683	به‌رده‌ره‌ش
	<b>100</b>	<b>5.66</b>	<b>94.34</b>	<b>100</b>	<b>4.81</b>	<b>95.19</b>	<b>100</b>	<b>0</b>	<b>100</b>	<b>100</b>	<b>10.00</b>	<b>90.00</b>	
Total	301,530	42,227	259,303	247,398	26,121	221,277	10,711	1,165	9,547	43,420	14,941	28,479	کۆ
	<b>100</b>	<b>14.00</b>	<b>86.00</b>	<b>100</b>	<b>10.56</b>	<b>89.44</b>	<b>100</b>	<b>10.87</b>	<b>89.13</b>	<b>100</b>	<b>34.41</b>	<b>65.59</b>	

Table 17- Distribution of Active Population Aged 15 Years and Above of Kurdistan Region (Participant in Labour Force) by Sex and Marital Status, Age Groups ; Number and Percentage - Second Half 2015

Sex and Marital Status	تەمەن							رهگەز و باری هاوسەرگیری
	کۆ Total	65+	55-64	45-54	35-44	25-34	15-24	
Both Sex								هەردوو رهگەز
Never Married	408,540 100	0 0	2,342 0.57	8,657 2.12	30,037 7.35	181,498 44.43	186,007 45.53	هەرگیز هاوسەرگیری نەکردوو
Now Married	954,524 100	17,642 1.85	92,700 9.71	198,285 20.77	318,611 33.38	285,784 29.94	41,502 4.35	ئێستا هاوسەرداره
Others	19,222 100	1,257 6.54	5,310 27.63	4,340 22.58	3,594 18.70	3,885 20.21	836 4.35	هی تر
Total	1,382,285 100	18,899 1.37	100,351 7.26	211,282 15.28	352,242 25.48	471,167 34.09	228,345 16.52	کۆ
Male								نێر
Never Married	301,584 100	0 0	336 0.11	2,964 0.98	15,575 5.16	130,061 43.13	152,648 50.62	هەرگیز هاوسەرگیری نەکردوو
Now Married	805,388 100	17,039 2.12	82,203 10.21	169,967 21.10	276,761 34.36	225,720 28.03	33,698 4.18	ئێستا هاوسەرداره
Others	7,882 100	728 9.24	1,407 17.84	1,992 25.27	1,488 18.88	1,862 23.62	406 5.15	هی تر
Total	1,114,854 100	17,767 1.59	83,946 7.53	174,923 15.69	293,824 26.36	357,643 32.08	186,752 16.75	کۆ
Female								مێ
Never Married	106,956 100	0 0	2,006 1.88	5,692 5.32	14,462 13.52	51,437 48.09	33,359 31.19	هەرگیز هاوسەرگیری نەکردوو
Now Married	149,136 100	603 0.40	10,496 7.04	28,318 18.99	41,849 28.06	60,064 40.27	7,804 5.23	ئێستا هاوسەرداره
Others	11,340 100	529 4.66	3,903 34.42	2,349 20.71	2,106 18.57	2,023 17.84	430 3.79	هی تر
Total	267,431 100	1,132 0.42	16,406 6.13	36,359 13.60	58,417 21.84	113,524 42.45	41,593 15.55	کۆ

Table 18- Distribution of Active Population Aged 15 Years and Above of Erbil Governorate (Participant in Labour Force) by Sex and Marital Status, Age Groups ; Number and Percentage - Second Half 2015

Sex and Marital Status	تەمەن							رەگەز و باری هاوسەرگیری
	کۆ Total	65+	55-64	45-54	35-44	25-34	15-24	
Both Sex								هەردوو رەگەز
Never Married	139,450 100	0 0	1,009 0.72	3,403 2.44	8,274 5.93	57,643 41.34	69,121 49.57	هەرگیز هاوسەرگیری نەکردوو
Now Married	370,732 100	6,849 1.85	32,912 8.88	70,334 18.97	120,961 32.63	122,099 32.93	17,577 4.74	ئێستا هاوسەردارە
Others	8,628 100	815 9.45	2,091 24.23	2,617 30.33	1,630 18.89	1,399 16.21	77 0.89	هی تر
Total	518,810 100	7,664 1.48	36,012 6.94	76,353 14.72	130,864 25.22	181,141 34.91	86,775 16.73	کۆ
Male								نێر
Never Married	104,715 100	0 0	182 0.17	1,136 1.08	3,147 3.00	42,187 40.29	58,064 55.45	هەرگیز هاوسەرگیری نەکردوو
Now Married	313,303 100	6,849 2.19	28,582 9.12	59,548 19.01	107,722 34.38	95,209 30.39	15,392 4.91	ئێستا هاوسەردارە
Others	2,651 100	537 20.27	83 3.13	772 29.12	537 20.27	721 27.20	0 0	هی تر
Total	420,669 100	7,387 1.76	28,847 6.86	61,456 14.61	111,406 26.48	138,117 32.83	73,457 17.46	کۆ
Female								م
Never Married	34,735 100	0 0	827 2.38	2,267 6.53	5,127 14.76	15,456 44.50	11,057 31.83	هەرگیز هاوسەرگیری نەکردوو
Now Married	57,429 100	0 0	4,330 7.54	10,786 18.78	13,239 23.05	26,890 46.82	2,185 3.80	ئێستا هاوسەردارە
Others	5,977 100	278 4.64	2,008 33.59	1,845 30.86	1,093 18.28	677 11.33	77 1.28	هی تر
Total	98,141 100	278 0.28	7,165 7.30	14,897 15.18	19,458 19.83	43,024 43.84	13,319 13.57	کۆ

Table 19- Distribution of Active Population Aged 15 Years and Above of Slemani Governorate (Participant in Labour Force) by Sex and Marital Status, Age Groups ; Number and Percentage - Second Half 2015

Sex and Marital Status	Age							ره‌گه‌ز و باری هاوسه‌رگیری
	کۆ Total	65+	55-64	45-54	35-44	25-34	15-24	
Both Sex								هه‌ردوو ره‌گه‌ز
Never Married	167,204 100	0 0	988 0.59	4,124 2.47	14,989 8.96	80,858 48.36	66,245 39.62	هه‌رگه‌ز هاوسه‌رگیری نه‌کردوو
Now Married	385,947 100	9,113 2.36	46,304 12.00	86,949 22.53	131,725 34.13	98,471 25.51	13,384 3.47	ئێستا هاوسه‌رداره
Others	8,794 100	442 5.02	2,416 27.47	1,342 15.26	1,669 18.98	2,270 25.81	655 7.45	هی تر
Total	561,945 100	9,555 1.70	49,707 8.85	92,415 16.45	148,383 26.41	181,600 32.32	80,284 14.29	کۆ
Male								نێر
Never Married	118,116 100	0 0	0 0	1,538 1.30	8,671 7.34	56,265 47.64	51,641 43.72	هه‌رگه‌ز هاوسه‌رگیری نه‌کردوو
Now Married	312,618 100	8,510 2.72	40,594 12.99	71,664 22.92	109,412 35.00	72,548 23.21	9,890 3.16	ئێستا هاوسه‌رداره
Others	4,148 100	191 4.60	838 20.20	838 20.20	951 22.92	1,028 24.79	302 7.28	هی تر
Total	434,882 100	8,701 2.00	41,432 9.53	74,040 17.03	119,033 27.37	129,842 29.86	61,833 14.22	کۆ
Female								مێ
Never Married	49,088 100	0 0	988 2.01	2,586 5.27	6,318 12.87	24,593 50.10	14,604 29.75	هه‌رگه‌ز هاوسه‌رگیری نه‌کردوو
Now Married	73,329 100	603 0.82	5,709 7.79	15,285 20.84	22,314 30.43	25,923 35.35	3,494 4.77	ئێستا هاوسه‌رداره
Others	4,646 100	251 5.40	1,578 33.96	504 10.85	718 15.46	1,242 26.72	353 7.60	هی تر
Total	127,063 100	854 0.67	8,275 6.51	18,375 14.46	29,350 23.10	51,758 40.73	18,451 14.52	کۆ

Table 20- Distribution of Active Population Aged 15 Years and Above of Duhok Governorate (Participant in Labour Force) by Sex and Marital Status, Age Groups ; Number and Percentage - Second Half 2015

Sex and Marital Status	Age			تەمەن				رەگەز و باری هاوسەرگیری
	کۆ Total	65+	55-64	45-54	35-44	25-34	15-24	
Both Sex								هەردوو رەگەز
Never Married	101,886 100	0 0	345 0.34	1,130 1.11	6,774 6.65	42,997 42.20	50,640 49.70	هەرگیز هاوسەرگیری نەکردوو
Now Married	197,844 100	1,679 0.85	13,484 6.82	41,002 20.72	65,925 33.32	65,214 32.96	10,541 5.33	ئێستا هاوسەردارە
Others	1,800 100	0 0	803 44.63	382 21.20	295 16.38	216 12.00	104 5.78	هی تر
Total	301,530 100	1,679 0.56	14,632 4.85	42,514 14.10	72,994 24.21	108,426 35.96	61,285 20.32	کۆ
Male								نێر
Never Married	78,753 100	0 0	154 0.20	291 0.37	3,757 4.77	31,609 40.14	42,942 54.53	هەرگیز هاوسەرگیری نەکردوو
Now Married	179,467 100	1,679 0.94	13,027 7.26	38,754 21.59	59,628 33.23	57,963 32.30	8,416 4.69	ئێستا هاوسەردارە
Others	1,083 100	0 0	486 44.84	382 35.23	0 0	112 10.32	104 9.61	هی تر
Total	259,303 100	1,679 0.65	13,667 5.27	39,427 15.2	63,385 24.44	89,683 34.59	51,462 19.85	کۆ
Female								مێ
Never Married	23,133 100	0 0	191 0.82	839 3.63	3,017 13.04	11,388 49.23	7,698 33.28	هەرگیز هاوسەرگیری نەکردوو
Now Married	18,378 100	0 0	457 2.49	2,248 12.23	6,297 34.26	7,251 39.46	2,125 11.56	ئێستا هاوسەردارە
Others	717 100	0 0	318 44.32	0 0	295 41.15	104 14.53	0 0	هی تر
Total	42,227 100	0 0	965 2.29	3,087 7.31	9,609 22.76	18,743 44.39	9,823 23.26	کۆ



Table 21- Distribution of Active Population Aged 15 Years and Above of Kurdistan Region (Participant in Labour Force) by Sex and Education Level, Age Groups ; Number and Percentage - Second Half 2015

Sex and Education Level	Age Groups							ره‌گه‌ز و ناستی خویندن
	کۆ Total	65+	55-64	45-54	35-44	25-34	15-24	
<b>Both Sex</b>								<b>هه‌ردوو ره‌گه‌ز</b>
Non/Less than Primary	456,319 100	13,893 3.04	55,014 12.06	71,105 15.58	132,017 28.93	121,929 26.72	62,362 13.67	نه‌خوینده‌وار/ که‌متر له سه‌ره‌تایی
Primary Completed	286,961 100	2,599 0.91	13,992 4.88	48,667 16.96	83,294 29.03	82,305 28.68	56,104 19.55	سه‌ره‌تایی
Intermediate or Basic	149,498 100	587 0.39	5,317 3.56	17,172 11.49	41,496 27.76	52,030 34.80	32,897 22.01	ناوه‌ندی یان بنه‌په‌تی
Secondary	112,509 100	1,283 1.14	8,439 7.50	20,958 18.63	26,019 23.13	35,133 31.23	20,676 18.38	ناماده‌یی
Institute and above	331,469 100	537 0.16	17,345 5.23	51,342 15.49	64,389 19.43	161,467 48.71	36,389 10.98	په‌یمانگه و سه‌رووتر
<b>Total</b>	<b>1,336,756 100</b>	<b>18,899 1.41</b>	<b>100,107 7.49</b>	<b>209,244 15.65</b>	<b>347,214 25.97</b>	<b>452,864 33.88</b>	<b>208,429 15.59</b>	<b>کۆ</b>
<b>Male</b>								<b>نێر</b>
Non/Less than Primary	409,828 100	12,962 3.16	45,524 11.11	60,381 14.73	122,354 29.85	109,547 26.73	59,060 14.41	نه‌خوینده‌وار/ که‌متر له سه‌ره‌تایی
Primary Completed	267,684 100	2,398 0.90	13,683 5.11	46,096 17.22	77,319 28.88	77,059 28.79	51,131 19.10	سه‌ره‌تایی
Intermediate or Basic	124,318 100	587 0.47	4,719 3.80	14,895 11.98	31,344 25.21	45,017 36.21	27,756 22.33	ناوه‌ندی یان بنه‌په‌تی
Secondary	82,871 100	1,283 1.55	7,465 9.01	16,782 20.25	21,254 25.65	23,771 28.68	12,315 14.86	ناماده‌یی
Institute and above	188,820 100	537 0.28	12,311 6.52	34,932 18.5	37,360 19.79	86,173 45.64	17,507 9.27	په‌یمانگه و سه‌رووتر
<b>Total</b>	<b>1,073,521 100</b>	<b>17,767 1.65</b>	<b>83,702 7.80</b>	<b>173,086 16.12</b>	<b>289,631 26.98</b>	<b>341,567 31.82</b>	<b>167,769 15.63</b>	<b>کۆ</b>
<b>Female</b>								<b>مێ</b>
Non/Less than Primary	46,491 100	931 2.00	9,490 20.41	10,724 23.07	9,663 20.78	12,381 26.63	3,302 7.10	نه‌خوینده‌وار/ که‌متر له سه‌ره‌تایی
Primary Completed	19,277 100	201 1.04	309 1.60	2,572 13.34	5,975 31.00	5,246 27.22	4,974 25.80	سه‌ره‌تایی
Intermediate or Basic	25,180 100	0 0	599 2.38	2,276 9.04	10,151 40.31	7,013 27.85	5,141 20.42	ناوه‌ندی یان بنه‌په‌تی
Secondary	29,638 100	0 0	974 3.29	4,176 14.09	4,765 16.08	11,362 38.34	8,361 28.21	ناماده‌یی
Institute and above	142,649 100	0 0	5,034 3.53	16,410 11.50	27,029 18.95	75,293 52.78	18,882 13.24	په‌یمانگه و سه‌رووتر
<b>Total</b>	<b>263,235 100</b>	<b>1,132 0.43</b>	<b>16,406 6.23</b>	<b>36,158 13.74</b>	<b>57,583 21.88</b>	<b>111,297 42.28</b>	<b>40,659 15.45</b>	<b>کۆ</b>

Table 22- Distribution of Active Population Aged 15 Years and Above of Erbil Governorate (Participant in Labour Force) by Sex and Education Level, Age Groups ; Number and Percentage - Second Half 2015

Sex and Education Level	Age Groups			گروپه‌کانی تههمن				ره‌گه‌ز و ناستی خوێندن
	کۆ Total	65+	55-64	45-54	35-44	25-34	15-24	
<b>Both Sex</b>								<b>هه‌ردوو ره‌گه‌ز</b>
Non/Less than Primary	154,720 100	4,224 2.73	16,296 10.53	22,627 14.62	45,438 29.37	47,093 30.44	19,043 12.31	نه‌خوێنده‌وار/ که‌متر له‌ سه‌ره‌تایی
Primary Completed	115,672 100	1,517 1.31	4,102 3.55	18,975 16.40	33,719 29.15	29,907 25.85	27,453 23.73	سه‌ره‌تایی
Intermediate or Basic	65,800 100	312 0.47	2,206 3.35	5,708 8.67	17,024 25.87	25,868 39.31	14,681 22.31	ناوه‌ندی یان بنه‌په‌تی
Secondary	40,008 100	1,075 2.69	2,937 7.34	5,994 14.98	10,530 26.32	11,050 27.62	8,422 21.05	ناماده‌یی
Institute and above	122,854 100	537 0.44	10,437 8.50	21,774 17.72	21,351 17.38	59,442 48.38	9,313 7.58	په‌یمانگه‌ و سه‌رووتر
<b>Total</b>	<b>499,053 100</b>	<b>7,664 1.54</b>	<b>35,978 7.21</b>	<b>75,078 15.04</b>	<b>128,062 25.66</b>	<b>173,359 34.74</b>	<b>78,912 15.81</b>	<b>کۆ</b>
<b>Male</b>								<b>نێر</b>
Non/Less than Primary	137,087 100	4,147 3.03	12,635 9.22	18,491 13.49	42,772 31.20	40,964 29.88	18,079 13.19	نه‌خوێنده‌وار/ که‌متر له‌ سه‌ره‌تایی
Primary Completed	107,050 100	1,316 1.23	3,962 3.70	17,068 15.94	31,874 29.77	28,617 26.73	24,214 22.62	سه‌ره‌تایی
Intermediate or Basic	53,876 100	312 0.58	2,206 4.10	4,565 8.47	11,743 21.80	23,266 43.18	11,784 21.87	ناوه‌ندی یان بنه‌په‌تی
Secondary	31,290 100	1,075 3.43	2,937 9.39	4,886 15.61	8,835 28.24	8,074 25.80	5,483 17.52	ناماده‌یی
Institute and above	73,520 100	537 0.73	7,073 9.62	15,371 20.91	14,091 19.17	30,414 41.37	6,033 8.21	په‌یمانگه‌ و سه‌رووتر
<b>Total</b>	<b>402,823 100</b>	<b>7,387 1.83</b>	<b>28,813 7.15</b>	<b>60,381 14.99</b>	<b>109,315 27.14</b>	<b>131,335 32.60</b>	<b>65,593 16.28</b>	<b>کۆ</b>
<b>Female</b>								<b>م</b>
Non/Less than Primary	17,633 100	77 0.43	3,661 20.76	4,137 23.46	2,666 15.12	6,129 34.76	963 5.46	نه‌خوێنده‌وار/ که‌متر له‌ سه‌ره‌تایی
Primary Completed	8,621 100	201 2.33	140 1.62	1,907 22.12	1,845 21.40	1,290 14.96	3,239 37.57	سه‌ره‌تایی
Intermediate or Basic	11,924 100	0 0	0 0	1,142 9.58	5,282 44.3	2,602 21.83	2,897 24.30	ناوه‌ندی یان بنه‌په‌تی
Secondary	8,718 100	0 0	0 0	1,109 12.72	1,694 19.44	2,976 34.13	2,939 33.71	ناماده‌یی
Institute and above	49,334 100	0 0	3,364 6.82	6,402 12.98	7,260 14.72	29,028 58.84	3,280 6.65	په‌یمانگه‌ و سه‌رووتر
<b>Total</b>	<b>96,230 100</b>	<b>278 0.29</b>	<b>7,165 7.45</b>	<b>14,696 15.27</b>	<b>18,747 19.48</b>	<b>42,025 43.67</b>	<b>13,319 13.84</b>	<b>کۆ</b>

Table 23- Distribution of Active Population Aged 15 Years and Above of Slemani Governorate (Participant in Labour Force) by Sex and Education Level, Age Groups ; Number and Percentage - Second Half 2015

Sex and Education Level	Age Groups			گروپهکانی تهمن				رهگهز و ناستی خویندن
	کۆ Total	65+	55-64	45-54	35-44	25-34	15-24	
<b>Both Sex</b>								<b>ههردوو رهگهز</b>
Non/Less than Primary	183,659 100	8,352 4.55	30,244 16.47	31,006 16.88	55,405 30.17	41,275 22.47	17,377 9.46	نهخویندهوارا/ کهمتر له سههتایی
Primary Completed	117,592 100	719 0.61	7,572 6.44	20,955 17.82	35,805 30.45	34,905 29.68	17,636 15.00	سههتایی
Intermediate or Basic	54,148 100	275 0.51	2,761 5.10	8,300 15.33	17,440 32.21	14,580 26.93	10,792 19.93	ناوهندی یان بنهپهتی
Secondary	48,485 100	208 0.43	5,045 10.41	12,256 25.28	10,909 22.5	14,016 28.91	6,050 12.48	نامادهیی
Institute and above	141,718 100	0 0	4,002 2.82	19,327 13.64	27,665 19.52	71,156 50.21	19,568 13.81	پهیمانگه و سهرووتر
<b>Total</b>	<b>545,601 100</b>	<b>9,555 1.75</b>	<b>49,624 9.10</b>	<b>91,844 16.83</b>	<b>147,224 26.98</b>	<b>175,933 32.25</b>	<b>71,422 13.09</b>	<b>کۆ</b>
<b>Male</b>								<b>نێر</b>
Non/Less than Primary	158,216 100	7,498 4.74	24,733 15.63	24,967 15.78	49,038 30.99	36,190 22.87	15,791 9.98	نهخویندهوارا/ کهمتر له سههتایی
Primary Completed	109,139 100	719 0.66	7,403 6.78	20,391 18.68	31,978 29.30	32,003 29.32	16,645 15.25	سههتایی
Intermediate or Basic	44,648 100	275 0.62	2,274 5.09	7,167 16.05	13,916 31.17	11,977 26.83	9,039 20.25	ناوهندی یان بنهپهتی
Secondary	35,125 100	208 0.59	4,071 11.59	9,534 27.14	9,172 26.11	8,058 22.94	4,083 11.62	نامادهیی
Institute and above	72,881 100	0 0	2,868 3.94	11,411 15.66	13,894 19.06	36,732 50.40	7,976 10.94	پهیمانگه و سهرووتر
<b>Total</b>	<b>420,008 100</b>	<b>8,701 2.07</b>	<b>41,349 9.84</b>	<b>73,469 17.49</b>	<b>117,997 28.09</b>	<b>124,958 29.75</b>	<b>53,535 12.75</b>	<b>کۆ</b>
<b>Female</b>								<b>مێ</b>
Non/Less than Primary	25,443 100	854 3.36	5,511 21.66	6,039 23.73	6,368 25.03	5,086 19.99	1,585 6.23	نهخویندهوارا/ کهمتر له سههتایی
Primary Completed	8,453 100	0 0	169 2.00	565 6.68	3,827 45.27	2,902 34.33	990 11.71	سههتایی
Intermediate or Basic	9,500 100	0 0	487 5.12	1,134 11.94	3,524 37.09	2,603 27.40	1,753 18.45	ناوهندی یان بنهپهتی
Secondary	13,359 100	0 0	974 7.29	2,722 20.38	1,737 13.00	5,958 44.60	1,968 14.73	نامادهیی
Institute and above	68,837 100	0 0	1,134 1.65	7,916 11.50	13,771 20.01	34,425 50.01	11,592 16.84	پهیمانگه و سهرووتر
<b>Total</b>	<b>125,593 100</b>	<b>854 0.68</b>	<b>8,275 6.59</b>	<b>18,375 14.63</b>	<b>29,227 23.27</b>	<b>50,974 40.59</b>	<b>17,888 14.24</b>	<b>کۆ</b>

Table 24- Distribution of Active Population Aged 15 Years and Above of Duhok Governorate (Participant in Labour Force) by Sex and Education Level, Age Groups ; Number and Percentage - Second Half 2015

Sex and Education Level	Age Groups							رەگەز و ناستی خوێندن
	کۆ Total	65+	55-64	45-54	35-44	25-34	15-24	
Both Sex								هەردوو رەگەز
Non/Less than Primary	117,940 100	1,317 1.12	8,474 7.18	17,472 14.81	31,173 26.43	33,561 28.46	25,942 22.00	نەخوێندەوار/ کەمتر لە سەرەتایی
Primary Completed	53,698 100	362 0.67	2,318 4.32	8,737 16.27	13,770 25.64	17,493 32.58	11,016 20.51	سەرەتایی
Intermediate or Basic	29,551 100	0 0	350 1.19	3,164 10.71	7,031 23.79	11,582 39.19	7,424 25.12	ناوەندی یان بنه‌په‌تی
Secondary	24,016 100	0 0	457 1.90	2,708 11.28	4,580 19.07	10,067 41.92	6,204 25.83	نامادەیی
Institute and above	66,897 100	0 0	2,905 4.34	10,242 15.31	15,374 22.98	30,868 46.14	7,508 11.22	په‌یمانگه و سه‌رووتر
Total	292,102 100	1,679 0.57	14,505 4.97	42,323 14.49	71,928 24.62	103,572 35.46	58,095 19.89	کۆ
Male								نێر
Non/Less than Primary	114,525 100	1,317 1.15	8,156 7.12	16,923 14.78	30,545 26.67	32,394 28.29	25,190 21.99	نەخوێندەوار/ کەمتر لە سەرەتایی
Primary Completed	51,496 100	362 0.70	2,318 4.50	8,637 16.77	13,467 26.15	16,439 31.92	10,271 19.95	سەرەتایی
Intermediate or Basic	25,794 100	0 0	239 0.92	3,164 12.26	5,685 22.04	9,774 37.89	6,933 26.88	ناوەندی یان بنه‌په‌تی
Secondary	16,455 100	0 0	457 2.78	2,363 14.36	3,247 19.73	7,639 46.42	2,750 16.71	نامادەیی
Institute and above	42,420 100	0 0	2,370 5.59	8,149 19.21	9,375 22.10	19,028 44.86	3,498 8.25	په‌یمانگه و سه‌رووتر
Total	250,690 100	1,679 0.67	13,540 5.40	39,236 15.65	62,319 24.86	85,274 34.02	48,641 19.4	کۆ
Female								م
Non/Less than Primary	3,415 100	0 0	318 9.30	549 16.08	629 18.41	1,167 34.16	753 22.04	نەخوێندەوار/ کەمتر لە سەرەتایی
Primary Completed	2,202 100	0 0	0 0	100 4.55	303 13.77	1,054 47.87	745 33.81	سەرەتایی
Intermediate or Basic	3,757 100	0 0	112 2.98	0 0	1,346 35.82	1,808 48.13	491 13.08	ناوەندی یان بنه‌په‌تی
Secondary	7,561 100	0 0	0 0	345 4.56	1,333 17.63	2,428 32.12	3,455 45.69	نامادەیی
Institute and above	24,477 100	0 0	536 2.19	2,092 8.55	5,998 24.51	11,841 48.37	4,010 16.38	په‌یمانگه و سه‌رووتر
Total	41,412 100	0 0	965 2.33	3,087 7.45	9,609 23.20	18,298 44.19	9,453 22.83	کۆ

Table 25- Distribution of Population Aged 15 Years and Above of Kurdistan Region by Sex, Type of Job and Governorate; Number and Percentage - Second Half 2015

Sex and Type of Job	هەریمی كوردستان	دهۆك	سلێمانى	ههولێر	رەگەز و جۆرى كار
	Kurdistan Region	Duhok	Slemani	Erbil	
<b>Both Sex</b>					<b>هەردو رەگەز</b>
Paid worker (Employed)	848,071 70.96	198,781 77.01	317,667 65.09	331,623 73.86	بە كۆى كار دەكات
Business owner	68,576 5.74	15,134 5.86	16,709 3.42	36,734 8.18	خاوەن كارە
Self-employed	250,643 20.97	42,044 16.29	129,938 26.62	78,661 17.52	بۆ خۆى كار دەكات
Unpaid worker in a family business or farm	27,371 2.29	2,150 0.83	23,392 4.79	1,829 0.41	بى كۆى لە كار یان كۆلگەى خێزان كار دەكات
Unpaid worker in a different business or voluntary work (not training)	504 0.04	0 0	354 0	150 0	بى كۆى كار دەكات لە كارێكى تریان بە شێوەى خۆبەخش (راھێنان نەبە)
Training (Without Wage)	0 0	0 0	0 0	0 0	خەرىكى فێر بوونە (بە بى كۆى)
<b>Total</b>	<b>1,195,166</b> <b>100</b>	<b>258,110</b> <b>100</b>	<b>488,059</b> <b>100</b>	<b>448,997</b> <b>100</b>	<b>كۆ</b>
<b>Male</b>					<b>نێر</b>
Paid worker (Employed)	689,557 68.51	172,910 74.91	249,545 62.91	267,102 70.48	بە كۆى كار دەكات
Business owner	67,819 6.74	14,656 6.35	16,709 4.21	36,454 9.62	خاوەن كارە
Self-employed	235,670 23.42	41,107 17.81	120,546 30.39	74,016 19.53	بۆ خۆى كار دەكات
Unpaid worker in a family business or farm	13,256 1.32	2,150 0.93	9,865 2.49	1,241 0.33	بى كۆى لە كار یان كۆلگەى خێزان كار دەكات
Unpaid worker in a different business or voluntary work (not training)	170 0.02	0 0	20 0.01	150 0.04	بى كۆى كار دەكات لە كارێكى تریان بە شێوەى خۆبەخش (راھێنان نەبە)
Training (Without Wage)	0 0	0 0	0 0	0 0	خەرىكى فێر بوونە (بە بى كۆى)
<b>Total</b>	<b>1,006,472</b> <b>100</b>	<b>230,824</b> <b>100</b>	<b>396,685</b> <b>100</b>	<b>378,964</b> <b>100</b>	<b>كۆ</b>
<b>Female</b>					<b>م</b>
Paid worker (Employed)	158,514 84.01	25,872 94.82	68,121 74.55	64,521 92.13	بە كۆى كار دەكات
Business owner	757 0.40	477 1.75	0 0	280 0.40	خاوەن كارە
Self-employed	14,974 7.94	937 3.43	9,391 10.28	4,645 6.63	بۆ خۆى كار دەكات
Unpaid worker in a family business or farm	14,115 7.48	0 0	13,528 14.80	587 0.84	بى كۆى لە كار یان كۆلگەى خێزان كار دەكات
Unpaid worker in a different business or voluntary work (not training)	334 0	0 0	334 0	0 0	بى كۆى كار دەكات لە كارێكى تریان بە شێوەى خۆبەخش (راھێنان نەبە)
Training (Without Wage)	0 0	0 0	0 0	0 0	خەرىكى فێر بوونە (بە بى كۆى)
<b>Total</b>	<b>188,694</b> <b>100</b>	<b>27,286</b> <b>100</b>	<b>91,374</b> <b>100</b>	<b>70,034</b> <b>100</b>	<b>كۆ</b>

خشتەى 26- دابەشبوونى كەساتى كاركەرى تەمەن 15 ساڵان و سەرووتى پارىزگاي ھەوليز بە پىي رەگەز، قەزا و جزى كار؛ ژمارە و رىزەى سەدى - نيوەى دووم 2015

Table 26- Distribution of Population Aged 15 Years and Above of Erbil Governorate by Sex, Type of Labour Force and District; Number and Percentage - Second Half 2015

Sex and District	كۆ	خەرىكى فېر بوونە (بە بىن كرى)	بىن كرى كار دەكات لە كارىكى تر پان بە شىوەى خۆبەخش (راھبنا، نىبە)	بىن كرى لە كار پان كېلگەى خىزان كار دەكات	بۆ خۆى كار دەكات	خاوەن كارە	بە كرى كار دەكات	رەگەز و قەزا
	Total	Training (Without Wage)	Unpaid worker in a different business or voluntary work (not training)	Unpaid worker in a family business or farm	Self-employed	Business owner	Paid worker (Employed)	
Both Sex								ھەردوو رەگەز
Hawler center	235,106 100	0 0	0 0	0 0	47,693 20.29	22,571 9.60	164,842 70.11	ناوەندى ھەوليز
Deshti Hawler	44,597 100	0 0	0 0	0 0	11,049 24.77	2,009 4.50	31,539 70.72	دەشتى ھەوليز
Soran	39,983 100	0 0	0 0	0 0	3,428 8.57	1,541 3.85	35,014 87.57	سۆران
Shaqlawa	26,259 100	0 0	150 0.57	0 0	2,401 9.14	900 3.43	22,808 86.86	شەقلاوھ
Choman	7,580 100	0 0	0 0	0 0	0 0	208 2.74	7,372 97.26	چۆمان
Koye	25,338 100	0 0	0 0	0 0	2,800 11.05	1,540 6.08	20,998 82.87	كۆبە
Mergasur	12,500 100	0 0	0 0	0 0	307 2.45	460 3.68	11,733 93.87	مېرگەسور
Khabat	22,645 100	0 0	0 0	1,410 6.23	2,535 11.19	4,934 21.79	13,766 60.79	خەبات
Rawenduz	3,984 100	0 0	0 0	34 0.85	169 4.24	68 1.69	3,714 93.22	رەواندوز
Makhmur	31,006 100	0 0	0 0	385 1.24	8,281 26.71	2,504 8.07	19,836 63.98	مەخمور
Total	448,997 100	0 0	150 0.03	1,829 0.41	78,661 17.52	36,734 8.18	331,623 73.86	كۆ

بەردەوامی خشتە 26- دابەشبوونی کەسانی کارکەری تەمەن 15 ساڵان و سەرۆتەری پارێزگای هەولێر بە پێی رەگەز، قەزا و جۆری کار؛ ژمارە و رێژە ی سەدی - نیوەی دووەم 2015

Continue Table 26- Distribution of Population Aged 15 Years and Above of Erbil Governorate by Sex, Type of Labour Force and District; Number and Percentage - Second Half 2015

Sex and District	کۆ	خەریکی فێر بوونە (بە بێ کرێ)	بێ کرێ کار دەکات لە کاریکی تر یان بە شێوەی خۆبەخش (راھێنار، نییە)	بێ کرێ لە کار یان کێلگەیی خێزان کار دەکات	بۆ خۆی کار دەکات	خاوەن کارە	بە کرێ کار دەکات	رەگەز و قەزا
	Total	Training (Without Wage)	Unpaid worker in a different business or voluntary work (not training)	Unpaid worker in a family business or farm	Self-employed	Business owner	Paid worker (Employed)	
Male								نێر
Hawler center	190,100 100	0 0	0 0	0 0	45,343 23.85	22,571 11.87	122,186 64.27	ناوەندی هەولێر
Deshti Hawler	38,972 100	0 0	0 0	0 0	10,245 26.29	2,009 5.15	26,718 68.56	دەشتی هەولێر
Soran	36,243 100	0 0	0 0	0 0	3,428 9.46	1,541 4.25	31,275 86.29	سۆران
Shaqlawa	22,508 100	0 0	150 0.67	0 0	2,101 9.33	900 4.00	19,357 86.00	شەقلاو
Choman	6,516 100	0 0	0 0	0 0	0 0	208 3.19	6,309 96.81	چۆمان
Koye	19,458 100	0 0	0 0	0 0	2,380 12.23	1,260 6.47	15,819 81.29	کۆبە
Mergasur	10,352 100	0 0	0 0	0 0	307 2.96	460 4.44	9,586 92.59	مێرگەسور
Khabat	21,066 100	0 0	0 0	822 3.90	2,148 10.20	4,934 23.42	13,161 62.47	خەبات
Rawenduz	3,511 100	0 0	0 0	34 0.96	169 4.81	68 1.92	3,241 92.31	رەواندۆز
Makhmur	30,236 100	0 0	0 0	385 1.27	7,896 26.11	2,504 8.28	19,451 64.33	مەخمور
Total	378,964 100	0 0.00	150 0.04	1,241 0.33	74,016 19.53	36,454 9.62	267,102 70.48	کۆ

بەردەوامی خشتە 26- دابەشیوونی کەسانی کارکەری تەمەن 15 ساڵان و سەرۆتەری پارێزگای هەولێر بێ پێی رەگەز، قەزا و جۆری کار؛ ژمارە و رێژە ی سەدی - نیوێ دووهم 2015

Continue Table 26- Distribution of Population Aged 15 Years and Above of Erbil Governorate by Sex, Type of Labour Force and District; Number and Percentage - Second Half 2015

Sex and District	کۆ	خەریکی فێر بوونە (بە بێ کرێ)	بێ کرێ کار دەکات لە کارێکی تر یان بە شێوەی خۆبەخش (راھێنار، نییە)	بێ کرێ لە کار یان کێلگەیی خێزان کار دەکات	بۆ خۆی کار دەکات	خاوەن کارە	بە کرێ کار دەکات	رەگەز و قەزا
	Total	Training (Without Wage)	Unpaid worker in a different business or voluntary work (not training)	Unpaid worker in a family business or farm	Self-employed	Business owner	Paid worker (Employed)	
Female								م
Hawler center	45,006 100	0 0	0 0	0 0	2,350 5.22	0 0	42,656 94.78	ناوەندی هەولێر
Deshti Hawler	5,625 100	0 0	0 0	0 0	804 14.29	0 0	4,821 85.71	دەشتی هەولێر
Soran	3,739 100	0 0	0 0	0 0	0 0	0 0	3,739 100	سۆران
Shaqlawa	3,751 100	0 0	0 0	0 0	300 8.00	0 0	3,451 92.00	شەقلاو
Choman	1,064 100	0 0	0 0	0 0	0 0	0 0	1,064 100	چۆمان
Koye	5,879 100	0 0	0 0	0 0	420 7.14	280 4.76	5,180 88.10	کۆبە
Mergasur	2,147 100	0 0	0 0	0 0	0 0	0 0	2,147 100	مێرگەسور
Khabat	1,579 100	0 0	0 0	587 37.21	386 24.47	0 0	605 38.32	خەبات
Rawenduz	473 100	0 0	0 0	0 0	0 0	0 0	473 100	رەواندۆز
Makhmur	770 100	0 0	0 0	0 0	385 50.00	0 0	385 50.00	مەخمور
Total	70,034 100	0 0	0 0	587 0.84	4,645 6.63	280 0.40	64,521 92.13	کۆ



خشتەمی 27- دابەشبوونی کەسانی کارکەری تەمەن 15 ساڵان و سەرۆتەری پارێزگای سلێمانی بە پێی رەگەز، قەزا و جۆری کار؛ ژمارە و ریزەیی سەدی - نیووەی دووهم 2015

Table 27- Distribution of Population Aged 15 Years and Above of Slemani Governorate by Sex, Type of Labour Force and District; Number and Percentage - Second Half 2015

Sex and District	کۆ	خەریکی فێر بوونە (بە بێ کرێ)	بێ کرێ کار دەکات لە کارێکی تەریان بە شێوەی خۆبەخەش (راھێنان نییە)	بێ کرێ لە کار یان کێلگەیی خێزان کار دەکات	بۆ خۆی کار دەکات	خاوەن کارە	بە کرێ کار دەکات	رەگەز و قەزا
	Total	Training (Without Wage)	Unpaid worker in a different business or voluntary work (not training)	Unpaid worker in a family business or farm	Self-employed	Business owner	Paid worker (Employed)	
Both Sex								هەردوو رەگەز
Sulaymaniya center	213,237 100	0 0	0 0	2,434 1.14	57,447 26.94	9,737 4.57	143,618 67.35	ناوەندی سلێمانی
Qaradakh	3,092 100	0 0	0 0	1,119 36.20	392 12.67	56 1.81	1,525 49.31	قەرەداخ
Sharezur	15,275 100	0 0	334 2.19	1,669 10.93	4,507 29.51	250 1.64	8,514 55.74	شارەزور
Sayid Sadiq	13,649 100	0 0	0 0	0 0	3,260 23.88	1,103 8.08	9,285 68.03	سەید سادق
Halabja	26,385 100	0 0	0 0	946 3.59	5,789 21.94	875 3.32	18,775 71.16	هەلەبجە
Penjwin	11,755 100	0 0	0 0	2,033 17.3	5,338 45.41	127 1.08	4,257 36.22	پێنجوین
Sharbajer	5,237 100	0 0	0 0	99 1.89	1,778 33.96	132 2.52	3,228 61.64	شارباژێر
Mawat	2,401 100	0 0	20 0.83	220 9.17	420 17.50	80 3.33	1,661 69.17	ماوەت
Pishdar	33,362 100	0 0	0 0	5,623 16.85	8,622 25.84	125 0.37	18,992 56.93	پشدر
Raniya	46,313 100	0 0	0 0	0 0	10,390 22.43	370 0.80	35,553 76.77	رانیه
Dukan	13,835 100	0 0	0 0	0 0	3,074 22.22	1,085 7.84	9,675 69.93	دوکان

بەردەوامی خشتەى 27- دابەشبوونی كەسانى كاركەرى ئەمەن 15 سالان و سەرووترى پارىزگای سلیمانى بە پى پى رەگەز، فەزا و جۆرى كار؛ ژمارە و رێژەى سەدى - نیوہى دووم 2015

Continue Table 27- Distribution of Population Aged 15 Years and Above of Slemani Governorate by Sex, Type of Labour Force and District; Number and Percentage - Second Half 2015

Sex and District	كۆ	خەرىكى فير بوونه (بە بى كرى)	بى كرى كار دەكات لە كارىكى تر بان بە شىوہى خۆبەخش (راھىنان نىبە)	بى كرى لە كار بان كىلگەى خىزان كار دەكات	بۆ خۆى كار دەكات	خاوەن كارە	بە كرى كار دەكات	رەگەز و قەزا
	Total	Training (Without Wage)	Unpaid worker in a different business or voluntary work (not training)	Unpaid worker in a family business or farm	Self-employed	Business owner	Paid worker (Employed)	
Derbendikhan	10,233 <b>100</b>	0 <b>0</b>	0 <b>0</b>	0 <b>0</b>	2,906 <b>28.40</b>	484 <b>4.73</b>	6,842 <b>66.86</b>	دەربەندىخان
Kalar	44,129 <b>100</b>	0 <b>0</b>	0 <b>0</b>	183 <b>0.41</b>	12,085 <b>27.39</b>	2,197 <b>4.98</b>	29,663 <b>67.22</b>	كەلار
Kifri	11,072 <b>100</b>	0 <b>0</b>	0 <b>0</b>	0 <b>0</b>	3,486 <b>31.48</b>	68 <b>0.62</b>	7,518 <b>67.90</b>	كفرى
Chamchamal	34,693 <b>100</b>	0 <b>0</b>	0 <b>0</b>	8,843 <b>25.49</b>	8,673 <b>25.00</b>	0.00 <b>0</b>	17,177 <b>49.51</b>	چەمچەمال
Khanaqin	3,393 <b>100</b>	0 <b>0</b>	0 <b>0</b>	221 <b>6.52</b>	1,770 <b>52.17</b>	18 <b>0.54</b>	1,383 <b>40.76</b>	خانەقەين
Total	488,059 <b>100</b>	0 <b>0</b>	354 <b>0.07</b>	23,392 <b>4.79</b>	129,938 <b>26.62</b>	16,709 <b>3.42</b>	317,667 <b>65.09</b>	كۆ

بەردوامی خشتەى 27- دابەشبوونی كەسانى كاركەرى ئەمەن 15 سالان و سەرۆتەرى پارێزگای سلێمانى بە پێى رەگەز، فەزا و جۆرى كار؛ ژمارە و رێژەى سەدى - نۆهەى دووم 2015

Continue Table 27- Distribution of Population Aged 15 Years and Above of Slemani Governorate by Sex, Type of Labour Force and District; Number and Percentage - Second Half 2015

Sex and District	كۆ	خەرىكى فير بوونه (به بن كرى)	بن كرى كار دهكات له كارىكى تريان به شيوهى خۆبهخس (راهێنان نيهه)	بن كرى له كار يان كېلگهى خيزان كار دهكات	بۆ خۆى كار دهكات	خاوهن كارە	به كرى كار دهكات	رەگەز و قەزا
	Total	Training (Without Wage)	Unpaid worker in a different business or voluntary work (not training)	Unpaid worker in a family business or farm	Self-employed	Business owner	Paid worker (Employed)	
Male								نێر
Sulaymaniya center	166,500 100	0 0	0 0	2,434 1.46	55,013 33.04	9,737 5.85	99,316 59.65	ناوەندی سلێمانی
Qaradakh	2,070 100	0 0	0 0	490 23.65	252 12.17	56 2.70	1,273 61.48	قەرەداخ
Sharezur	12,354 100	0 0	0 0	334 2.70	4,257 34.46	250 2.03	7,512 60.81	شارەزور
Sayid Sadiq	13,062 100	0 0	0 0	0 0	3,133 23.98	1,103 8.45	8,826 67.57	سەید سادق
Halabja	21,256 100	0 0	0 0	406 1.91	5,121 24.09	875 4.12	14,854 69.88	هەلەبجە
Penjwin	9,531 100	0 0	0 0	890 9.33	4,448 46.67	127 1.33	4,067 42.67	پێنجوین
Sharbajer	4,413 100	0 0	0 0	99 2.24	1,416 32.09	132 2.99	2,766 62.69	شارباژێر
Mawat	1,941 100	0 0	20 1	180 9.28	300 15.46	80 4.12	1,361 70.1	ماوەت
Pishdar	24,865 100	0 0	0 0	1,374 5.53	6,872 27.64	125 0.50	16,493 66.33	پشدر
Raniya	42,239 100	0 0	0 0	0 0	10,204 24.16	370 0.88	31,664 74.96	رانیه
Dukan	11,845 100	0 0	0 0	0 0	2,803 23.66	1,085 9.16	7,957 67.18	دوكان

بەردەوامی خشتەى 27- دابەشبوونی كەسانى كاركەرى ئەمەن 15 سالان و سەرووترى پارىزگای سلیمانى بە پى پى رەگەز، فەزا و جۆرى كار؛ ژمارە و رێژەى سەدى - نیوہى دووم 2015

Continue Table 27- Distribution of Population Aged 15 Years and Above of Slemani Governorate by Sex, Type of Labour Force and District; Number and Percentage - Second Half 2015

Sex and District	كۆ	خەرىكى فير بوونه (بە بى كرى)	بى كرى كار دەكات لە كارىكى ترىان بە شىوہى خۆبەخش (راھىنان نىيە)	بى كرى لە كارىان كىلگەى خىزان كار دەكات	بۆ خۆى كار دەكات	خاوەن كارە	بە كرى كار دەكات	رەگەز و قەزا
	Total	Training (Without Wage)	Unpaid worker in a different business or voluntary work (not training)	Unpaid worker in a family business or farm	Self-employed	Business owner	Paid worker (Employed)	
Derbendikhan	8,417 100	0 0	0 0	0 0	2,604 30.94	484 5.76	5,328 63.31	دەربەندىخان
Kalar	38,452 100	0 0	0 0	183 0.48	11,353 29.52	2,197 5.71	24,719 64.29	كەلار
Kifri	9,774 100	0 0	0 0	0 0	3,349 34.27	68 0.70	6,356 65.03	كفرى
Chamchamal	27,551 100	0 0	0 0	3,401 12.35	8,333 30.25	0.00 0	15,816 57.41	چەمچەمال
Khanaqin	2,416 100	0 0	0 0	74 3.05	1,088 45.04	18 0.76	1,235 51.15	خانەقەين
Total	396,685 100	0 0	20 0.01	9,865 2.49	120,546 30.39	16,709 4.21	249,545 62.91	كۆ

بەردوامی خشتەى 27- دابەشبوونی كەسانى كاركەرى ئەمەن 15 سالان و سەرووترى پارىزگای سلیمانى بە پنی رەگەز، فەزا و جۆرى كار؛ ژمارە و ریزەى سەدى - نیوہى دووم 2015

Continue Table 27- Distribution of Population Aged 15 Years and Above of Slemani Governorate by Sex, Type of Labour Force and District; Number and Percentage - Second Half 2015

Sex and District	كۆ	خەرىكى فير بوونه (بە بن كرى)	بن كرى كار دەكات لە كارىكى ترىان بە شىوہى خۆبەخش (راھىنان نىبە)	بن كرى لە كارىان كىلگەى خىزان كار دەكات	بۆ خۆى كار دەكات	خاوەن كارە	بە كرى كار دەكات	رەگەز و قەزا
	Total	Training (Without Wage)	Unpaid worker in a different business or voluntary work (not training)	Unpaid worker in a family business or farm	Self-employed	Business owner	Paid worker (Employed)	
Female								مى
Sulaymaniya center	46,737 100	0 0	0 0	0 0	0 0	2,434 5.21	44,303 94.79	ناوہندى سلیمانى
Qaradakh	1,021 100	0 0	0 0	0 0	630 61.64	140 13.70	252 24.66	قەرەداخ
Sharezur	2,921 100	0 0	0 0	334 11.43	1,336 45.71	250 8.57	1,002 34.29	شارەزور
Sayid Sadiq	587 100	0 0	0 0	0 0	0 0	127 21.66	460 78.34	سەید سادق
Halabja	5,129 100	0 0	0 0	0 0	541 10.54	668 13.02	3,920 76.44	هەلەبجە
Penjwin	2,224 100	0 0	0 0	0 0	1,144 51.43	890 40.00	191 8.57	پىنجوين
Sharbajer	823 100	0 0	0 0	0 0	0 0	362 44.00	461 56.00	شارباژىر
Mawat	460 100	0 0	0 0	0 0	40 8.70	120 26.09	300 65.22	ماوہت
Pishdar	8,497 100	0 0	0 0	0 0	4,248 50.00	1,749 20.59	2,499 29.41	پشدر
Raniya	4,074 100	0 0	0 0	0 0	0 0	185 4.55	3,889 95.45	رانىہ
Dukan	1,989 100	0 0	0 0	0 0	0 0	271 13.64	1,718 86.36	دوكان

بەردەوامی خشتەى 27- دابەشبوونی كەسانى كاركەرى ئەمەن 15 سالان و سەرووتى پارىزگای سلیمانى بە پى پى رەگىز، فەزا و جۆرى كار؛ ژمارە و رێژەى سەدى - نیوہى دووم 2015

Continue Table 27- Distribution of Population Aged 15 Years and Above of Slemani Governorate by Sex, Type of Labour Force and District; Number and Percentage - Second Half 2015

Sex and District	كۆ	خەرىكى فير بوونه (بە بى كرى)	بى كرى كار دەكات لە كارىكى ترىان بە شىوہى خۆبەخش (راھىنان نىيە)	بى كرى لە كارىان كىلگەى خپزان كار دەكات	بۆ خۆى كار دەكات	خاوەن كارە	بە كرى كار دەكات	رەگەز و قەزا
	Total	Training (Without Wage)	Unpaid worker in a different business or voluntary work (not training)	Unpaid worker in a family business or farm	Self-employed	Business owner	Paid worker (Employed)	
Derbendikhan	1,817 <b>100</b>	0 <b>0</b>	1,817 <b>100</b>	0 <b>0</b>	0 <b>0</b>	303 <b>16.67</b>	1,514 <b>83.33</b>	دەربەندىخان
Kalar	5,676 <b>100</b>	0 <b>0</b>	5,676 <b>100</b>	0 <b>0</b>	0 <b>0</b>	732 <b>12.90</b>	4,944 <b>87.10</b>	كەلار
Kifri	1,299 <b>100</b>	0 <b>0</b>	1,299 <b>100</b>	0 <b>0</b>	0 <b>0</b>	137 <b>10.53</b>	1,162 <b>89.47</b>	كفرى
Chamchamal	7,143 <b>100</b>	0 <b>0</b>	7,143 <b>100</b>	0 <b>0</b>	5,442 <b>76.19</b>	340 <b>4.76</b>	1,361 <b>19.05</b>	چەمچەمال
Khanaqin	977 <b>100</b>	0 <b>0</b>	977 <b>100</b>	0 <b>0</b>	148 <b>15.09</b>	682 <b>69.81</b>	148 <b>15.09</b>	خانەقەين
Total	91,374 <b>100</b>	0 <b>0</b>	91,374 <b>100</b>	334 <b>0.37</b>	13,528 <b>14.80</b>	9,391 <b>10.28</b>	68,121 <b>74.55</b>	كۆ

خشتەى 28- دابەشبوونى كەسانى كاركەرى تەمەن 15 سالان و سەرووتى پارىزگاي دھوك بە پىي رەگەز، قەزا و جۆرى كار؛ ژمارە و رىژەى سەدى - نيوەى دووم 2015

Table 28- Distribution of Population Aged 15 Years and Above of Duhok Governorate by Sex, Type of Labour Force and District; Number and Percentage - Second Half 2015

Sex and District	كۆ	خەرىكى فېر بوونە (بە بى كرى)	بىن كرى كار دەكات لە كارىكى ترىان بە شىبوەى خۆبەخش (راھىنان نىيە)	بىن كرى لە كارىان كىلگەى خىزان كار دەكات	بۆ خۆى كار دەكات	خاوەن كارە	بە كرى كار دەكات	رەگەز و قەزا
	Total	Training (Without Wage)	Unpaid worker in a different business or voluntary work (not training)	Unpaid worker in a family business or farm	Self-employed	Business owner	Paid worker (Employed)	
Both Sex								ھەردوو رەگەز
Duhok center	78,040 <b>100</b>	0 <b>0</b>	0 <b>0</b>	0 <b>0</b>	8,586 <b>11.00</b>	5,152 <b>6.60</b>	64,301 <b>82.4</b>	ناوەندى دھوك
Semel	29,407 <b>100</b>	0 <b>0</b>	0 <b>0</b>	127 <b>0</b>	5,831 <b>19.83</b>	2,789 <b>9.48</b>	20,661 <b>70.26</b>	سىمىل
Zakho	48,537 <b>100</b>	0 <b>0</b>	0 <b>0</b>	1,079 <b>2.22</b>	10,016 <b>20.63</b>	2,003 <b>4.13</b>	35,440 <b>73.02</b>	زاخۆ
Amedi	28,210 <b>100</b>	0 <b>0</b>	0 <b>0</b>	112 <b>0.40</b>	2,356 <b>8.35</b>	112 <b>0.40</b>	25,629 <b>90.85</b>	ئامىدى
Shekhan	19,748 <b>100</b>	0 <b>0</b>	0 <b>0</b>	0 <b>0</b>	3,809 <b>19.29</b>	200 <b>1.02</b>	15,738 <b>79.70</b>	شىخان
Akre	31,792 <b>100</b>	0 <b>0</b>	0 <b>0</b>	0 <b>0</b>	4,785 <b>15.05</b>	2,900 <b>9.12</b>	24,107 <b>75.83</b>	ئاكرى
Bardarash	22,376 <b>100</b>	0 <b>0</b>	0 <b>0</b>	833 <b>3.72</b>	6,661 <b>29.77</b>	1,977 <b>8.84</b>	12,905 <b>57.67</b>	بەردەرەش
Total	258,110 <b>100</b>	0 <b>0</b>	0 <b>0</b>	2,150 <b>0.83</b>	42,044 <b>16.29</b>	15,134 <b>5.86</b>	198,781 <b>77.01</b>	كۆ

بەردەوامىي خىشتەي 28- دابەشبوونى كەسانى كاركەرى تەمەن 15 سالان و سەرووتى پارىزگاي دەھوك بە پىي رەگەز، قەزا و جۆرى كار؛ ژمارە و رېژەي سەدى - نيوەي دووہم 2015

Continue Table 28- Distribution of Population Aged 15 Years and Above of Duhok Governorate by Sex, Type of Labour Force and District; Number and Percentage - Second Half 2015

Sex and District	كۆ	خەرىكى فېر بوونە (بە بى كرى)	بىن كرى كار دەكات لە كارىكى تر يان بە شېوہى خۆبەخش (راھېنان نىيە)	بىن كرى لە كار يان كىلگەي خىزان كار دەكات	بۆ خۆي كار دەكات	خاوەن كارە	بە كرى كار دەكات	رەگەز و قەزا
	Total	Training (Without Wage)	Unpaid worker in a different business or voluntary work (not training)	Unpaid worker in a family business or farm	Self-employed	Business owner	Paid worker (Employed)	
Male								نېر
Duhok center	65,637 100	0 0	0 0	0 0	8,586 13.08	5,152 7.85	51,899 79.07	ناوہندی دەھوك
Semel	27,506 100	0 0	0 0	127 0	5,831 21.20	2,535 9.22	19,013 69.12	سېمېل
Zakho	43,915 100	0 0	0 0	1,079 2.46	9,399 21.40	2,003 4.56	31,434 71.58	زاخۆ
Amedi	23,460 100	0 0	0 0	112 0.48	2,244 9.57	112 0.48	20,991 89.48	ئامېدى
Shekhan	18,745 100	0 0	0 0	0 0	3,809 20.32	200 1.07	14,736 78.61	شېخان
Akre	30,226 100	0 0	0 0	0 0	4,785 15.83	2,676 8.85	22,765 75.32	ئاكرى
Bardarash	21,336 100	0 0	0 0	833 3.90	6,453 30.24	1,977 9.27	12,073 56.59	بەردەرەش
Total	230,824 100	0 0	0 0	2,150 0.93	41,107 17.81	14,656 6.35	172,910 74.91	كۆ



بەردەوامىي خىشتەي 28- دابەشبوونى كەسانى كاركەرى تەمەن 15 سالان و سەرووتى پارىزگاي دەھوك بە پىي رەگەز، قەزا و جۆرى كار؛ ژمارە و رېژەي سەدى - نيوەي دووہم 2015

Continue Table 28- Distribution of Population Aged 15 Years and Above of Duhok Governorate by Sex, Type of Labour Force and District; Number and Percentage - Second Half 2015

Sex and District	كۆ	خەرىكى فېر بوونە (بە بى كرى)	بىن كرى كار دەكات لە كارىكى تر يان بە شېوہى خۆبەخش (راھىنان نىيە)	بىن كرى لە كار يان كىلگەي خىزان كار دەكات	بۆ خۆي كار دەكات	خاوەن كارە	بە كرى كار دەكات	رەگەز و قەزا
	Total	Training (Without Wage)	Unpaid worker in a different business or voluntary work (not training)	Unpaid worker in a family business or farm	Self-employed	Business owner	Paid worker (Employed)	
Female								مى
Duhok center	12,403 100	0 0	0 0	0 0	0 0	0 0	12,403 100	ناوہندی دەھوك
Semel	1,901 100	0 0	0 0	0 0	0 0	254 13.33	1,648 86.67	سېمېل
Zakho	4,623 100	0 0	0 0	0 0	616 13.33	0 0.00	4,006 86.67	زاخۆ
Amedi	4,750 100	0 0	0 0	0 0	112 2.37	0 0	4,638 97.63	ئامېدى
Shekhan	1,002 100	0 0	0 0	0 0	0 0	0 0	1,002 100	شېخان
Akre	1,565 100	0 0	0 0	0 0	0 0	224 14.29	1,342 85.71	ئاكرى
Bardarash	1,041 100	0 0	0 0	0 0	208 20.00	0 0	833 80.00	بەردەرەش
Total	27,286 100	0 0	0 0	0 0	937 3.43	477 1.75	25,872 94.82	كۆ

خشتهی 29- دابەشیوونی کەسانی ناامادەبوو لە کار-ی تەمەن 15 سالان و سەرۆتری هەریمی کوردستان بە پێی رەگەز، هۆکاری ناامادەبوون لە کار لە ماوەی هەفتەیی بەر لە چاوپێکەوتن و پارێزگا؛ ژمارە و ریزەیی سەدی - نیوەی دووەم 2015

Table 29- Distribution of Population Aged 15 Years and Above of Kurdistan Region by Sex, Reason of Absent During the Referece Time and Governorate; Number and Percentage - Second Half 2015

Sex and Absent Reason	کۆ	دهۆک	سلیمانی	ههولێر	رەگەز و هۆکاری ناامادەنبوون
	Total	Duhok	Sulaymani	Erbil	
Both Sex					هەردوو رەگەز
Strike or labor stop	1,042 4.32	0 0	247 1.54	795 12.04	مانگرتن یان راوهستانی کار
Temporary lay-off	2,727 11.32	0 0	1,561 9.76	1,166 17.65	کاری کەم (راوهستانی جاربه جاري کار)
The work is seasonal	8,040 33.37	466 31.30	5,930 37.06	1,644 24.89	کارهکه وه رزیبه
Bad weather or nature	127 0.53	0 0	127 0.79	0 0	خرایی کەش و ههوا یان سروشت
Illness or injury (unappropriate health)	616 2.55	303 20.35	32 0.20	280 4.24	نه خۆشی یان پیکان (له بار نه بوونی تەندروستی)
Leave or vacation/ a travel non related tp the work	2,483 10.31	0 0	1,524 9.53	959 14.52	مۆلەت یان پشوو/ سەفەری ناپه یوه نیدیار به کارهوه
Lack of raw materials/ Shortage in budget/ lack of cumstomers	595 2.47	0 0	394 2.46	201 3.04	که مبوونی کەرەستە ی/ خاو/ کورتهینانی بوودجه/ که مبوونی کرپار
Education or training Leave	1,907 7.92	0 0	1,226 7.66	682 10.32	به جی هیشتن به هۆی خویندن یان راهینانه وه
Maternity or parental leave	4,914 20.39	720 48.35	3,316 20.72	878 13.30	مۆلەتی دایکایه تی یان چاودیاری کردنی خیزان
Others	1,644 6.82	0 0	1,644 10.27	0 0	هی تر
Total	24,096 100	1,490 100	16,000 100	6,605 100	کۆ

بەردەوامی خستەى 29- دابەشبوونی كەساتی نامادەبوو لە كار-ى تەمەن 15 سالان و سەرۆتري هەرمی كوردستان بە پنی رەگەز، ھۆكاری نامادەبوون لە كار لە ماوێ هەفتەى بەر لە چاوپێكەوتن و پارێزگا؛ ژمارە و ریزەى سەدى - نیوێ دووم 2015

Continue Table 29- Distribution of Population Aged 15 Years and Above of Kurdistan Region by Sex, Reason of Absent During the Reference Time and Governorate; Number and Percentage - Second Half 2015

Sex and Absent Reason	كۆ	دهوك	سلیمانی	ههولیر	رەگەز و ھۆكاری نامادەبوون
	Total	Duhok	Sulaymani	Erbil	
<b>Male</b>					<b>نێر</b>
Strike or labor stop	1,042 6.64	0 0	247 2.33	795 18.27	مانگرتن یان راوہستانی کار
Temporary lay-off	2,560 16.31	0 0	1,394 13.18	1,166 26.79	کاری کەم (راوہستانی جار بە جارێ کار)
The work is seasonal	6,723 42.82	466 60.60	4,965 46.93	1,292 29.68	کارەگە وەرزیبە
Bad weather or nature	127 0.81	0 0	127 1.20	0 0	خرابی کەش و ھەوا یان سروشت
Illness or injury (unappropriate health)	476 3.03	303 39.40	32 0.31	140 3.22	نەخۆشی یان پیکان (لەبار نەبوونی تەندروستی)
Leave or vacation/ a travel non related tp the work	627 3.99	0 0	550 5.20	77 1.76	مۆلەت یان پشوو/ سەفەری ناپەیوەندیدار بە کارەوہ
Lack of raw materials/ Shortage in budget/ lack of cumstomers	595 3.79	0 0	394 3.72	201 4.62	کەمبوونی کەرەستەى خاو/ کورتھێنانی بوودجە/ کەمبوونی کرپار
Education or training Leave	1,907 12.15	0 0	1,226 11.59	682 15.67	بە جێ ھێشتن بەھۆی خوێندن یان راھێنانەوہ
Maternity or parental leave	0 0	0 0	0 0	0 0	مۆلەتی دایکایەتی یان چاودێری کردنی خێزان
Others	1,644 10.47	0 0	1,644 15.54	0 0	ھێ تر
<b>Total</b>	<b>15,701</b> <b>100</b>	<b>770</b> <b>100</b>	<b>10,579</b> <b>100</b>	<b>4,352</b> <b>100</b>	<b>كۆ</b>
<b>Female</b>					<b>مێ</b>
Strike or labor stop	0 0	0 0	0 0	0 0	مانگرتن یان راوہستانی کار
Temporary lay-off	167 1.99	0 0	167 3.08	0 0	کاری کەم (راوہستانی جار بە جارێ کار)
The work is seasonal	1,317 15.69	0 0	965 17.80	352 15.64	کارەگە وەرزیبە
Bad weather or nature	0 0	0 0	0 0	0 0	خرابی کەش و ھەوا یان سروشت
Illness or injury (unappropriate health)	140 1.67	0 0	0 0	140 6.21	نەخۆشی یان پیکان (لەبار نەبوونی تەندروستی)
Leave or vacation/ a travel non related tp the work	1,856 22.11	0 0	974 17.96	883 39.17	مۆلەت یان پشوو/ سەفەری ناپەیوەندیدار بە کارەوہ
Lack of raw materials/ Shortage in budget/ lack of cumstomers	0 0	0 0	0 0	0 0	کەمبوونی کەرەستەى خاو/ کورتھێنانی بوودجە/ کەمبوونی کرپار
Education or training Leave	0 0	0 0	0 0	0 0	بە جێ ھێشتن بەھۆی خوێندن یان راھێنانەوہ
Maternity or parental leave	4,914 58.54	720 100	3,316 61.16	878 38.98	مۆلەتی دایکایەتی یان چاودێری کردنی خێزان
Others	0 0	0 0	0 0	0 0	ھێ تر
<b>Total</b>	<b>8,395</b> <b>100</b>	<b>720</b> <b>100</b>	<b>5,421</b> <b>100</b>	<b>2,253</b> <b>100</b>	<b>كۆ</b>

Table 30- Distribution of Unemployed Population Aged 15 Years and Above in Kurdistan Region by Governorate, Education Level and Sex; Number and Percentage, Second Half 2015

Governorate and Education Level	کۆ	مە	نێر	پارێزگا و ئاستى خویندن
	Total	Female	Male	
<b>Kurdistan Region</b>				<b>ھەریمى کوردستان</b>
Non/Less than Primary	31,401 <b>16.82</b>	5,515 <b>7.00</b>	25,887 <b>23.98</b>	نەخویندەوار/ کەمتر لە سەرەتایى
Primary Completed	34,520 <b>18.49</b>	6,558 <b>8.33</b>	27,962 <b>25.90</b>	سەرەتایى
Intermediate or Basic	25,411 <b>13.61</b>	10,540 <b>13.39</b>	14,871 <b>13.78</b>	ناوەندى یان بنەپەتتى
Secondary	27,223 <b>14.58</b>	14,648 <b>18.60</b>	12,575 <b>11.65</b>	ئامادەى
Institute and above	68,127 <b>36.49</b>	41,478 <b>52.68</b>	26,649 <b>24.69</b>	پەیمانگە و سەرۆتەر
<b>Total</b>	<b>186,682</b> <b>100</b>	<b>78,738</b> <b>100</b>	<b>107,944</b> <b>100</b>	<b>کۆ</b>
<b>Erbil</b>				<b>ھەولێر</b>
Non/Less than Primary	9,894 <b>14.22</b>	2,904 <b>10.33</b>	6,990 <b>16.86</b>	نەخویندەوار/ کەمتر لە سەرەتایى
Primary Completed	16,375 <b>23.54</b>	3,814 <b>13.57</b>	12,561 <b>30.29</b>	سەرەتایى
Intermediate or Basic	13,906 <b>19.99</b>	6,520 <b>23.20</b>	7,385 <b>17.81</b>	ناوەندى یان بنەپەتتى
Secondary	9,479 <b>13.62</b>	3,606 <b>12.83</b>	5,872 <b>14.16</b>	ئامادەى
Institute and above	19,919 <b>28.63</b>	11,262 <b>40.07</b>	8,656 <b>20.88</b>	پەیمانگە و سەرۆتەر
<b>Total</b>	<b>69,572</b> <b>100</b>	<b>28,107</b> <b>100</b>	<b>41,465</b> <b>100</b>	<b>کۆ</b>
<b>Sulaymani</b>				<b>سەلامانی</b>
Non/Less than Primary	10,058 <b>13.63</b>	1,644 <b>4.61</b>	8,414 <b>22.08</b>	نەخویندەوار/ کەمتر لە سەرەتایى
Primary Completed	12,086 <b>16.38</b>	1,711 <b>4.80</b>	10,375 <b>27.22</b>	سەرەتایى
Intermediate or Basic	6,150 <b>8.33</b>	2,317 <b>6.49</b>	3,833 <b>10.06</b>	ناوەندى یان بنەپەتتى
Secondary	9,333 <b>12.65</b>	6,219 <b>17.43</b>	3,114 <b>8.17</b>	ئامادەى
Institute and above	36,174 <b>49.02</b>	23,798 <b>66.68</b>	12,377 <b>32.47</b>	پەیمانگە و سەرۆتەر
<b>Total</b>	<b>73,802</b> <b>100</b>	<b>35,689</b> <b>100</b>	<b>38,113</b> <b>100</b>	<b>کۆ</b>
<b>Duhok</b>				<b>دھۆک</b>
Non/Less than Primary	11,449 <b>26.44</b>	967 <b>6.47</b>	10,482 <b>36.95</b>	نەخویندەوار/ کەمتر لە سەرەتایى
Primary Completed	6,059 <b>13.99</b>	1,032 <b>6.91</b>	5,027 <b>17.72</b>	سەرەتایى
Intermediate or Basic	5,355 <b>12.36</b>	1,702 <b>11.39</b>	3,652 <b>12.88</b>	ناوەندى یان بنەپەتتى
Secondary	8,411 <b>19.42</b>	4,822 <b>32.27</b>	3,589 <b>12.65</b>	ئامادەى
Institute and above	12,034 <b>27.79</b>	6,418 <b>42.95</b>	5,616 <b>19.80</b>	پەیمانگە و سەرۆتەر
<b>Total</b>	<b>43,308</b> <b>100</b>	<b>14,941</b> <b>100</b>	<b>28,367</b> <b>100</b>	<b>کۆ</b>

خشتهی 31- دابهشبوونی دانیشتوانی بیکاری تهمن 15 سالان و سهرووتری ههریمی کوردستان به  
پیی پاریزگا، گروپی تهمن و رهگهز؛ ژماره و ریزهی سهدی - نیوهی دووهم 2015

Table 31- Distribution of Unemployed Population Aged 15 Years and Above in Kurdistan Region by Governorate, Age Group and Sex; Number and Percentage - Second Half 2015

Governorate and Age Groups	کۆ	می	نیر	پاریزگا و
	Total	Female	Male	گروپی تهمن
Kurdistan Region				ههریمی کوردستان
15-24	73,675 <b>39.39</b>	28,734 <b>36.49</b>	44,941 <b>41.5</b>	15-24
25-34	80,192 <b>42.88</b>	40,984 <b>52.05</b>	39,208 <b>36.21</b>	25-34
35-44	19,554 <b>10.46</b>	7,236 <b>9.19</b>	12,318 <b>11.38</b>	35-44
45-54	8,872 <b>4.74</b>	1,784 <b>2.27</b>	7,088 <b>6.55</b>	45-54
55-64	3,938 <b>2.11</b>	0 <b>0</b>	3,938 <b>3.64</b>	55-64
65+	792 <b>0.42</b>	0 <b>0</b>	792 <b>0.73</b>	65+
Total	187,022 <b>100</b>	78,738 <b>100</b>	108,284 <b>100</b>	کۆ
Erbil				ههولیر
15-24	28,455 <b>40.78</b>	9,788 <b>34.82</b>	18,667 <b>44.80</b>	15-24
25-34	28,818 <b>41.30</b>	13,144 <b>46.76</b>	15,674 <b>37.61</b>	25-34
35-44	7,923 <b>11.35</b>	4,438 <b>15.79</b>	3,486 <b>8.36</b>	35-44
45-54	2,503 <b>3.59</b>	738 <b>2.63</b>	1,764 <b>4.23</b>	45-54
55-64	1,393 <b>2.00</b>	0 <b>0</b>	1,393 <b>3.34</b>	55-64
65+	687 <b>0.99</b>	0 <b>0</b>	687 <b>1.65</b>	65+
Total	69,780 <b>100</b>	28,107 <b>100</b>	41,672 <b>100</b>	کۆ

بەردەوامی خستەمی 31- دابەشبوونی دانیشتوانی بیکاری تەمەن 15 سالان و سەرۆتری هەریمی کوردستان بە پێی پارێزگا، گروپی تەمەن و رەگەز؛ ژمارە و ریزەیی سەدی - نیووی دووهم 2015

Continue Table 31- Distribution of Unemployed Population Aged 15 Years and Above in Kurdistan Region by Governorate, Age Group and Sex; Number and Percentage - Second Half 2015

Governorate and Age Groups	کۆ	مى	نیر	پارێزگا و گروپی تەمەن
	Total	Female	Male	
Sulaymani				سلێمانی
15-24	25,839 <b>35.00</b>	11,784 <b>33.02</b>	14,055 <b>36.86</b>	15-24
25-34	35,022 <b>47.44</b>	21,596 <b>60.51</b>	13,426 <b>35.21</b>	25-34
35-44	7,742 <b>10.49</b>	1,454 <b>4.07</b>	6,288 <b>16.49</b>	35-44
45-54	3,160 <b>4.28</b>	855 <b>2.40</b>	2,305 <b>6.04</b>	45-54
55-64	2,059 <b>2.79</b>	0 <b>0</b>	2,059 <b>5.40</b>	55-64
65+	0 <b>0</b>	0 <b>0</b>	0 <b>0</b>	65+
Total	73,822 <b>100</b>	35,689 <b>100</b>	38,133 <b>100</b>	کۆ
Duhok				دهۆك
15-24	19,380 <b>44.63</b>	7,162 <b>47.93</b>	12,218 <b>42.9</b>	15-24
25-34	16,353 <b>37.66</b>	6,244 <b>41.79</b>	10,108 <b>35.49</b>	25-34
35-44	3,889 <b>8.96</b>	1,345 <b>9.00</b>	2,544 <b>8.93</b>	35-44
45-54	3,209 <b>7.39</b>	191 <b>1.28</b>	3,019 <b>10.60</b>	45-54
55-64	486 <b>1.12</b>	0 <b>0</b>	486 <b>1.71</b>	55-64
65+	104 <b>0.24</b>	0 <b>0</b>	104 <b>0</b>	65+
Total	43,420 <b>100</b>	14,941 <b>100</b>	28,479 <b>100</b>	کۆ

خشتهی 32- دابهشیوونی دانیشتوانی بیکاری تهمن 15 سالان و سهرووتری ههیمی کوردستان به پینی پاریزگا، شیوازی گهپان به دواى کار و رهگنز؛  
ژماره و ریزهى سهى - نیوهى دوهم 2015

Table 32- Distribution of Population Aged 15 Years and Above in Kurdistan Region by Governorate, Sex and the Ways Looking for Job; Number and Percentage - Second Half 2015

Location and Ways Seeking Job	کۆ	مى	نیر	شوین و شیوازی گهپان به دواى کار
	Total	Female	Male	
Kurdistan Region				ههیمی کوردستان
Registration with job-seeking agencies (such as a public employment service)	71,939 <b>38.47</b>	38,632 <b>49.06</b>	33,308 <b>30.76</b>	تۆمارکردنی ناو له نووسینگهکانی گهپان به دواى کاردا (خزمهتگوزارییه حکومییهکانی دامهزاندن)
Visiting governmental in institutions	36,684 <b>19.61</b>	21,333 <b>27.09</b>	15,351 <b>14.18</b>	سهردانی دام و دهزگا حکومییهکان
Directly attend a workplace (factory, shop, facility)	32,210 <b>17.22</b>	4,492 <b>5.71</b>	27,718 <b>25.60</b>	سهردانی راستهوخۆ بۆ شوینهکانی کارکردن (کارخانهکان، دوکانهکان، کارگهکان، ...)
Sent application to employers	16,453 <b>8.80</b>	5,290 <b>6.72</b>	11,163 <b>10.31</b>	ناردنی داواکاری بۆ خاوهنکارهکان
Look at advertisements in newspapers	4,595 <b>2.46</b>	1,702 <b>2.16</b>	2,893 <b>2.67</b>	گهپان به دواى ریکلام له نیو رۆژنامهکاندا
Reply to newspaper advertisements	341 <b>0.18</b>	0 <b>0</b>	341 <b>0.32</b>	وهلامدانهوهی ریکلامهکانی رۆژنامهکان
Look at job advertisements in the internet	1,108 <b>0.59</b>	0 <b>0</b>	1,108 <b>1.02</b>	گهپان به دواى ریکلامهکانی کار له ئینتەرنێتدا
Respond to job advertisements in the internet	0 <b>0</b>	0 <b>0</b>	0 <b>0</b>	وهلامدانهوهی ریکلامهکانی کار له ئینتەرنێتدا
Ask relatives and friends to inform you about jobs	18,651 <b>9.97</b>	5,568 <b>7.07</b>	13,083 <b>12.08</b>	داواکردن له خزمان و دۆستان بۆ ئاگادارکردنهوه له ههبوونی کار
Asked relatives or friends to recommend you in a job	2,512 <b>1.34</b>	1,028 <b>1.31</b>	1,484 <b>1.37</b>	داواکردن له خزمان و دۆستان بۆ پیشنیارکردنی کاریک
Requested a loan in order to start a business	425 <b>0.23</b>	0 <b>0</b>	425 <b>0.39</b>	داواکردنی قهزر بۆ دهست پیکردنی کاریک
Sought land, buildings, equipments or machinery to start a business	1,024 <b>0.55</b>	0 <b>0</b>	1,024 <b>0.95</b>	گهپان به دواى زهوی، بیئا، کههسته یان ئامپیر بۆ دهست پیکردنی کاریک
Applied for a permit or license to start a business	0 <b>0</b>	0 <b>0</b>	0 <b>0</b>	بهدهست هینانی مۆلهت یان بپوانامه بۆ دهست پیکردنی کاریک
Others	1,079 <b>0.58</b>	693 <b>0.88</b>	386 <b>0.36</b>	هی تر
Total	187,022 <b>100</b>	78,738 <b>100</b>	108,284 <b>100</b>	کۆ

بەردەوامی خستەى 32- دابەشبوونی دانیشتوانی تەمەن 15 ساڵان و سەرۆتری هەریمی کوردستان بە پێی پارێزگا، شێوازی گەران بە دواى کار و رەگەز؛ ژمارە و رێژەى سەدى - نیوہى دووم 2015

Continue Table 32- Distribution of Population Aged 15 Years and Above in Kurdistan Region by Governorate, Sex and the Ways Looking for Job; Number and Percentage - Second Half 2015

Location and Ways Seeking Job	کۆ	مى	نیر	شوین و شێوازی گەران بەدواى کار
	Total	Female	Male	
Erbil				هەولێر
Registration with job-seeking agencies (such as a public employment service)	16,319 <b>23.39</b>	6,663 <b>23.70</b>	9,656 <b>23.17</b>	تۆمارکردنی ناو لە نووسینگەکانی گەران بەدواى کاردا (خزمەتگوزارییە حکومییەکانی دامەزراندن)
Visiting governmental in institutions	14,105 <b>20.21</b>	9,415 <b>33.50</b>	4,690 <b>11.25</b>	سەردانی دام و دەزگا حکومییەکان
Directly attend a workplace (factory, shop, facility)	11,694 <b>16.76</b>	2,508 <b>8.92</b>	9,186 <b>22.04</b>	سەردانی راستەوخۆ بۆ شوێنەکانی کارکردن (کارخانەکان، دوکانەکان، کارگەکان، ...)
Sent application to employers	12,447 <b>17.84</b>	4,500 <b>16.01</b>	7,947 <b>19.07</b>	ناردنی داواکاری بۆ خاوەنکارەکان
Look at advertisements in newspapers	2,687 <b>3.85</b>	537 <b>1.91</b>	2,150 <b>5.16</b>	گەران بەدواى ریکلام لە نیو رۆژنامەکاندا
Reply to newspaper advertisements	117 <b>0</b>	0 <b>0</b>	117 <b>0</b>	وەلامدانەوهی ریکلامەکانی رۆژنامەکان
Look at job advertisements in the internet	1075 <b>1.54</b>	0 <b>0</b>	1075 <b>3</b>	گەران بەدواى ریکلامەکانی کار لە ئینتەرنێتدا
Respond to job advertisements in the internet	0 <b>0</b>	0 <b>0</b>	0 <b>0</b>	وەلامدانەوهی ریکلامەکانی کار لە ئینتەرنێتدا
Ask relatives and friends to inform you about jobs	9,165 <b>13.13</b>	3,253 <b>11.57</b>	5,912 <b>14.19</b>	داواکردن لە خزمان و دۆستان بۆ ئاگادارکردنەوه لە هەبوونی کار
Asked relatives or friends to recommend you in a job	537 <b>0.77</b>	537 <b>1.91</b>	0 <b>0</b>	داواکردن لە خزمان و دۆستان بۆ پیشنیارکردنی کاریک
Requested a loan in order to start a business	201 <b>0.29</b>	0 <b>0</b>	201 <b>0.48</b>	داواکردنی قەرز بۆ دەست پیکردنی کاریک
Sought land, buildings, equipments or machinery to start a business	537 <b>0.77</b>	0 <b>0</b>	537 <b>1.29</b>	گەران بەدواى زهوی، بێنا، کەرەستە یان ئامێر بۆ دەست پیکردنی کاریک
Applied for a permit or license to start a business	0 <b>0</b>	0 <b>0</b>	0 <b>0</b>	بەدەست هێنانی مۆلەت یان بپوانامە بۆ دەست پیکردنی کاریک
Others	894 <b>1.28</b>	693 <b>2.46</b>	201 <b>0.48</b>	هێ تر
Total	69,780 <b>100</b>	28,107 <b>100</b>	41,672 <b>100</b>	کۆ



بەردەوامیی خشتەیی 32- دابەشبوونی دانیشتوانی تەمەن 15 ساڵان و سەرۆتری هەریمی کوردستان بە پێی پارێزگا، شێوازی گەڕان بە دواى کار و رەگەز؛ ژمارە و رێژەى سەدى - نیوەى دووم 2015

Continue Table 32- Distribution of Population Aged 15 Years and Above in Kurdistan Region by Governorate, Sex and the Ways Looking for Job; Number and Percentage - Second Half 2015

Location and Ways Seeking Job	کۆ	م	نێر	شوین و شێوازی گەڕان بەدواى کار
	Total	Female	Male	
<b>Slemani</b>				<b>سلێمانی</b>
Registration with job-seeking agencies (such as a public employment service)	31,025 <b>42.03</b>	22,486 <b>63.01</b>	8,539 <b>22.39</b>	تۆمارکردنی ناو لە نووسینگەکانی گەڕان بەدواى کاردا (خزمەتگوزارییە حکومییەکانی دامەزراندن)
Visiting governmental in institutions	14,620 <b>19.80</b>	8,726 <b>24.45</b>	5,894 <b>15.46</b>	سەردانی دام و دەزگا حکومییەکان
Directly attend a workplace (factory, shop, facility)	14,278 <b>19.34</b>	1,534 <b>4.30</b>	12,743 <b>33.42</b>	سەردانی راستەوخۆ بۆ شوینەکانی کارکردن (کارخانەکان، دوکانەکان، کارگەکان، ...)
Sent application to employers	3,486 <b>4.72</b>	487 <b>1.36</b>	2,999 <b>7.87</b>	ناردنی داواکاری بۆ خواوەنکارەکان
Look at advertisements in newspapers	1,526 <b>2.07</b>	974 <b>2.73</b>	553 <b>1.45</b>	گەڕان بەدواى ریکلام لە نیو رۆژنامەکاندا
Reply to newspaper advertisements	33 <b>0</b>	0 <b>0</b>	33 <b>0.09</b>	وەلامدانەوهی ریکلامەکانی رۆژنامەکان
Look at job advertisements in the internet	33 <b>0</b>	0 <b>0</b>	33 <b>0.09</b>	گەڕان بەدواى ریکلامەکانی کار لە ئینتەرنێتدا
Respond to job advertisements in the internet	0 <b>0</b>	0 <b>0</b>	0 <b>0</b>	وەلامدانەوهی ریکلامەکانی کار لە ئینتەرنێتدا
Ask relatives and friends to inform you about jobs	7,244 <b>9.81</b>	1,450 <b>4.06</b>	5,794 <b>15.19</b>	داواکردن لە خزمان و دۆستان بۆ ئاگادارکردنەوه لە هەبوونی کار
Asked relatives or friends to recommend you in a job	872 <b>1.18</b>	33 <b>0.09</b>	839 <b>2.20</b>	داواکردن لە خزمان و دۆستان بۆ پیشنیارکردنی کاریک
Requested a loan in order to start a business	33 <b>0.04</b>	0 <b>0</b>	33 <b>0.09</b>	داواکردنی قەرز بۆ دەست پیکردنی کاریک
Sought land, buildings, equipments or machinery to start a business	487 <b>0.66</b>	0 <b>0</b>	487 <b>1.28</b>	گەڕان بەدواى زهوی، بینا، کەرەستە یان ئامێر بۆ دەست پیکردنی کاریک
Applied for a permit or license to start a business	0 <b>0</b>	0 <b>0</b>	0 <b>0</b>	بەدەست هێنانی مۆلەت یان بپوانامە بۆ دەست پیکردنی کاریک
Others	185 <b>0.25</b>	0 <b>0</b>	185 <b>0</b>	هی تر
Total	73,822 <b>100</b>	35,689 <b>100</b>	38,133 <b>100</b>	کۆ

بەردەوامی خستەى 32- دابەشبوونی دانیشتوانی تەمەن 15 ساڵان و سەرووتری ھەریمی کوردستان بە پێی پارێزگا، شێوازی گەران بە دواى کار و رەگەز؛ ژمارە و رێژەى سەدى - نیوہى دووم 2015

Continue Table 32- Distribution of Population Aged 15 Years and Above in Kurdistan Region by Governorate, Sex and the Ways Looking for Job; Number and Percentage - Second Half 2015

Location and Ways Seeking Job	کۆ	مى	نیر	شوین و شێوازی گەران بەدواى کار
	Total	Female	Male	
Duhok				دهۆك
Registration with job-seeking agencies (such as a public employment service)	24,595 56.64	9,483 63.47	15,112 53.06	تۆمارکردنى ناو لە نووسینگەکانى گەران بەدواى کاردا (خزمەتگوزارییە حکومییەکانى دامەزراندن)
Visiting governmental in institutions	7,960 18.33	3,192 21.36	4,768 16.74	سەردانى دام و دەزگا حکومییەکان
Directly attend a workplace (factory, shop, facility)	6,238 14.37	450 3.01	5,788 20.32	سەردانى راستەوخۆ بۆ شوینەکانى کارکردن (کارخانەکان، دوکانەکان، کارگەکان، ...)
Sent application to employers	520 1.20	303 2.03	216 0.76	ناردنى داواکارى بۆ خواوەنکارەکان
Look at advertisements in newspapers	382 0.88	191 1.28	191 0.67	گەران بەدواى ریکلام لە نیو رۆژنامەکاندا
Reply to newspaper advertisements	191 0.44	0 0	191 0.67	وەلامدانەوهى ریکلامەکانى رۆژنامەکان
Look at job advertisements in the internet	0 0	0 0	0 0	گەران بەدواى ریکلامەکانى کار لە ئینتەرنێتدا
Respond to job advertisements in the internet	0 0	0 0	0 0	وەلامدانەوهى ریکلامەکانى کار لە ئینتەرنێتدا
Ask relatives and friends to inform you about jobs	2,243 5.16	865 5.79	1,377 4.84	داواکردن لە خزمان و دۆستان بۆ ئاگادارکردنەوه لە ھەبوونی کار
Asked relatives or friends to recommend you in a job	1,103 2.54	457 3.06	645 2.27	داواکردن لە خزمان و دۆستان بۆ پێشنیارکردنى کارێک
Requested a loan in order to start a business	191 0	0 0	191 0.67	داواکردنى قەرز بۆ دەست پیکردنى کارێک
Sought land, buildings, equipments or machinery to start a business	0 0	0 0	0 0	گەران بەدواى زەوى، بېنا، کەرەستە یان ئامپێر بۆ دەست پیکردنى کارێک
Applied for a permit or license to start a business	0 0	0 0	0 0	بەدەست ھێنانى مۆلەت یان بپوانامە بۆ دەست پیکردنى کارێک
Others	0 0	0 0	0 0	ھى تر
Total	43,420 100	14,941 100	28,479 100	کۆ

خشتهی 33- دابەشیبونی دانیشتوانی کارکەری تەمەن 15 ساڵان و سەرۆتری هەریمی کوردستان بە پێی پارێزگا، شوێنی کارکردن و رەگەز؛ ژمارە و ریزەیی سەدی - نیوەی دووم 2015

Table 33- Distribution of 15 Years Age and Above Employees in Kurdistan Region by Governorate, Sex and Location of the job; Number and Percentage - Second Half 2015

Location and Job Place	کۆ	م	نێر	شوێنی نیشته جێ بوون و شوێنی کارکردن
	Total	Female	Male	
Kurdistan Region				هەریمی کوردستان
Offices	527,467 <b>43.89</b>	150,631 <b>79.57</b>	376,836 <b>37.22</b>	نووسینگە یان فەرمانگەیی حکومی
Family home	25,194 <b>2.10</b>	15,459 <b>8.17</b>	9,735 <b>0.96</b>	مائی خۆی
Home other than family	3,094 <b>0.26</b>	1,138 <b>0.60</b>	1,956 <b>0.19</b>	مائی کەسانی تر
Factory or Plant	35,997 <b>3.00</b>	1,734 <b>0.92</b>	34,264 <b>3.38</b>	کارخانە یان کارگە
Farm	67,466 <b>5.61</b>	11,374 <b>6.01</b>	56,092 <b>5.54</b>	کۆمپانیا
Construction and Building	95,446 <b>7.94</b>	591 <b>0.31</b>	94,855 <b>9.37</b>	بە ئێندەراییەتی و بیناسازی
Shop, Market or Kiosk	185,608 <b>15.44</b>	5,984 <b>3.16</b>	179,624 <b>17.74</b>	دوکان، فرۆشگا یان کیوسک
Mobile in Various Places	118,952 <b>9.90</b>	42 <b>0.02</b>	118,910 <b>11.75</b>	گەرۆک لە شوێنە جیاوازهکاندا
Others	142,515 <b>11.86</b>	2,364 <b>1.25</b>	140,151 <b>13.84</b>	هی تر
Total	1,201,739 <b>100</b>	189,315 <b>100</b>	1,012,424 <b>100</b>	کۆ
Erbil				هەولێر
Offices	198,925 <b>44.02</b>	59,601 <b>85.10</b>	139,324 <b>36.49</b>	نووسینگە یان فەرمانگەیی حکومی
Family home	8,490 <b>1.88</b>	3,447 <b>4.92</b>	5,043 <b>1.32</b>	مائی خۆی
Home other than family	2,205 <b>0.49</b>	767 <b>1.10</b>	1,437 <b>0.38</b>	مائی کەسانی تر
Factory or Plant	13,949 <b>3.09</b>	1,365 <b>1.95</b>	12,584 <b>3.30</b>	کارخانە یان کارگە
Farm	17,976 <b>3.98</b>	727 <b>1.04</b>	17,248 <b>4.52</b>	کۆمپانیا
Construction and Building	35,199 <b>7.79</b>	0 <b>0</b>	35,199 <b>9.22</b>	بە ئێندەراییەتی و بیناسازی
Shop, Market or Kiosk	72,050 <b>15.94</b>	2,637 <b>3.76</b>	69,414 <b>18.18</b>	دوکان، فرۆشگا یان کیوسک
Mobile in Various Places	41,981 <b>9.29</b>	42 <b>0.06</b>	41,940 <b>10.98</b>	گەرۆک لە شوێنە جیاوازهکاندا
Others	61,117 <b>13.52</b>	1,447 <b>2.07</b>	59,670 <b>15.63</b>	هی تر
Total	451,893 <b>100</b>	70,034 <b>100</b>	381,859 <b>100</b>	کۆ

بەردەوامی خستەى 33- دابەشبوونی دانیشتوانی کارکەری تەمەن 15 سالان و سەرۆتری هەریمی کوردستان بە پێی پارێزگا، شوینی کارکردن و رەگەر؛ ژمارە و ریزەى سەدى - نیوهى دووم 2015

Continue Table 33- Distribution of 15 Years Age and Above Employees in Kurdistan Region by Governorate, Sex and Location of the job; Number and Percentage - Second Half 2015

Location and Job Place	کۆ	مە	نێر	شوینی نیشته جێ بوون و شوینی کارکردن
	Total	Female	Male	
<b>Slemani</b>				<b>سلێمانی</b>
Offices	239,468 <b>48.81</b>	66,536 <b>72.33</b>	172,931 <b>43.38</b>	نووسینگە یان فەرمانگەى حکومى
Family home	12,577 <b>2.56</b>	10,955 <b>11.91</b>	1,623 <b>0.41</b>	مالى خۆى
Home other than family	778 <b>0.16</b>	370 <b>0.40</b>	407 <b>0.10</b>	مالى کەسانى تر
Factory or Plant	14,530 <b>2.96</b>	61 <b>0.07</b>	14,469 <b>3.63</b>	کارخانە یان کارگە
Farm	39,341 <b>8.02</b>	10,647 <b>11.57</b>	28,694 <b>7.20</b>	کۆمپانیا
Construction and Building	32,671 <b>6.66</b>	487 <b>0.53</b>	32,184 <b>8.07</b>	بەئێندەراییەتى و بیناسازى
Shop, Market or Kiosk	81,362 <b>16.58</b>	2,940 <b>3.20</b>	78,422 <b>19.67</b>	دوکان، فرۆشگا یان کیوسک
Mobile in Various Places	58,688 <b>11.96</b>	0 <b>0</b>	58,688 <b>14.72</b>	گەرۆک لە شوینە جیاوازهکاندا
Others	11,235 <b>2.29</b>	0 <b>0</b>	11,235 <b>2.82</b>	هێ تر
Total	490,650 <b>100</b>	91,996 <b>100</b>	398,654 <b>100</b>	کۆ
<b>Duhok</b>				<b>دهۆک</b>
Offices	89,074 <b>34.37</b>	24,493 <b>89.77</b>	64,581 <b>27.85</b>	نووسینگە یان فەرمانگەى حکومى
Family home	4,126 <b>1.59</b>	1,057 <b>3.87</b>	3,069 <b>1.32</b>	مالى خۆى
Home other than family	112 <b>0.04</b>	0 <b>0</b>	112 <b>0.05</b>	مالى کەسانى تر
Factory or Plant	7,518 <b>2.90</b>	308 <b>1.13</b>	7,210 <b>3.11</b>	کارخانە یان کارگە
Farm	10,150 <b>3.92</b>	0 <b>0</b>	10,150 <b>4.38</b>	کۆمپانیا
Construction and Building	27,575 <b>10.64</b>	104 <b>0.38</b>	27,471 <b>11.85</b>	بەئێندەراییەتى و بیناسازى
Shop, Market or Kiosk	32,196 <b>12.42</b>	407 <b>1.49</b>	31,789 <b>13.71</b>	دوکان، فرۆشگا یان کیوسک
Mobile in Various Places	18,282 <b>7.05</b>	0 <b>0</b>	18,282 <b>7.88</b>	گەرۆک لە شوینە جیاوازهکاندا
Others	70,162 <b>27.07</b>	916 <b>3.36</b>	69,246 <b>29.86</b>	هێ تر
Total	259,196 <b>100</b>	27,286 <b>100</b>	231,911 <b>100</b>	کۆ

خشتەى 34- دابەشبوونى دانىشتوانى كار كەرى تەمەن 15 ساآن و سەرووترى ھەرىمى كوردستان بە پىي پارىزگا، چالاکى سەرەكى شوىنى كار كەردن و رەگەز؛ ژمارە و رىزەى سەدى - نىوەى دووم 2015

Table 34- Distribution of 15 Years Age and Above Employees in Kurdistan Region by Governorate, Sex and The main Activity of the Location of job; Number and Percentage - Second Half 2015

Location and Activity of the Job	كۆ	مى	ئىر	شوىنى نىشتەجى بوون و چالاکى كارەگە
	Total	Female	Male	
Kurdistan Region				ھەرىمى كوردستان
Agriculture, forestry and fishing	87,872 7.31	22,329 11.79	65,543 6.47	كشتوكال، دارستان و بەخىو كەردن و راوكەردنى ماسى
Mining and quarrying	10,811 0.90	1,994 1.05	8,817 0.87	كانزاكان و دەرھىنانى بەرد
Manufacturing	42,506 3.54	5,579 2.95	36,927 3.65	بەرھەمھىنان
Electricity, gas, steam and air conditioning supply	22,644 1.88	3,089 1.63	19,555 1.93	كارەبا، گاز، ھەلم و كەرسەى فېنك كەردنى ھەوا
Water supply; sewerage, waste management and remediation activities	11,974 1.00	1,410 0.74	10,564 1.04	دەستەبەر كەردنى ئا، ئاوەرۇ، چارەكەردنى پاشماوھەكان
Construction	110,953 9.23	957 0.51	109,996 10.86	بىناسازى
Wholesale and retail trade; repair of motor vehicles and motorcycles	144,147 11.99	3,582 1.89	140,564 13.88	بازرگانىي تاك و كۆ، چاكرەندەوھى نەفەر ھەلگەرەكان و ماتۆرسيكل
Transportation and storage	88,660 7.38	168 0.09	88,492 8.74	گواستەوھە و كۆگابى كەردن
Accommodation and food service activities	37,189 3.09	3,221 1.70	33,968 3.36	بەشەئاوخۆبىيەكان و خزمەتگوزارىيەكانى خۇراك
Information and communication	23,354 1.94	4,757 2.51	18,597 1.84	زانبارىيەكان و گەياندن
Financial and insurance activities	6,941 0.58	2,712 1.43	4,229 0.42	دارابى و بىمە
Real estate activities	3,586 0.30	312 0.16	3,275 0.32	خانوو بەرە و زەوى و زار
Professional, scientific and technical activities	18,710 1.56	2,589 1.37	16,121 1.59	چالاکىيە پىشەبى، زانستى و تەكنىكىيەكان
Administrative and support service activities	36,664 3.05	3,922 2.07	32,742 3.23	خزمەتگوزارىيەكانى كارگىرپى و پشتىوانى كەردن
Public administration and defence; compulsory social security	317,400 26.41	27,616 14.59	289,784 28.62	كارگىرپى گشتى و بەرگى كەردن، ئاسايشى كۆمەلەبەتەئىي ناچارى
Education	147,677 12.29	78,780 41.61	68,897 6.81	پەرورەدە
Human health and social work activities	41,071 3.42	15,691 8.29	25,379 2.51	چالاکىيەكانى تەندروستىيى مرؤف و كاروبارى كۆمەلەبەتەئىي
Arts, entertainment and recreation	4,423 0.37	0 0	4,423 0.44	ھونەر، كات بەسەر بەردن و خوشگوزەرانى
Other service activities	30,335 2.52	6,705 3.54	23,630 2.33	چالاکىيە خزمەتگوزارىيەكانى تر
Activities of households as employers; undifferentiated goods- and services-producing activities of households for own use	8,442 0.70	2,049 1.08	6,394 0.63	چالاکىيەكانى خىزانەكان وەك كاركەرەكان، كەرسە و خزمەتگوزارىيە دەستبىشان نەكراوھەكانى چالاکىيە بەرھەمھىنەرەكانى خىزان بۇ بەكارھىنانى خىزانەكە
Activities of extraterritorial organizations and bodies	2,554 0.21	622 0.33	1,932 0.19	چالاکىيەكانى دەستە و دامەزراوھە بىيەبەكان (دەرەوھى سنوور)
Doesn't know	3,826 0.32	1,232 0.65	2,594 0.26	نادىيار
Total	1,201,739 100	189,315 100	1,012,424 100	كۆ

بەردەوامی خستەى 34- دابەشبوونی دانیشتوانی کارکەری تەمەن 15 سالان و سەرۆتەری هەریمی کوردستان بە پنی پارێزگا، چالاکیی سەرەکیی شوینی کارکردن و رەنگەز؛ ژمارە و ریزەى سەدى - نیوہى دووہم 2015

Continue Table 34- Distribution of 15 Years Age and Above Employees in Kurdistan Region by Governorate, Sex and The main Activity of the Location of job; Number and Percentage - Second Half 2015

Location and Activity of the Job	کۆ	مە	نێر	شوینی نیشتەجی بوون و چالاکیی کارەگە
	Total	Female	Male	
Erbil				هەولێر
Agriculture, forestry and fishing	20,848 4.61	1,533 2.19	19,315 5.06	کشتوکال، دارستان و بەخێو کردن و راوکردنی ماسی
Mining and quarrying	6,885 1.52	1,365 1.95	5,520 1.45	کانزاکان و دەرھینانی بەرد
Manufacturing	18,721 4.14	1,817 2.60	16,904 4.43	بەرھەمھێنان
Electricity, gas, steam and air conditioning supply	11,809 2.61	1,569 2.24	10,240 2.68	کارەبا، گاز، هەلم و کەرستەى فینک کردنی هەوا
Water supply; sewerage, waste management and remediation activities	4,836 1.07	835 1.19	4,001 1.05	دەستەبەر کردنی ئاو، ئاوھەرۆ، چارەکردنی پاشماوھەکان
Construction	39,422 8.72	306 0.44	39,116 10.24	بێناسازی
Wholesale and retail trade; repair of motor vehicles and motorcycles	46,349 10.26	1,867 2.67	44,481 11.65	بازرگانیی تاک و کۆ، چاککردنەوہى نەفەر هەلگرەکان و ماتۆرسیکل
Transportation and storage	38,343 8.48	42 0.06	38,301 10.03	گواستنەوہ و کۆگایی کردن
Accommodation and food service activities	15,229 3.37	1,481 2.11	13,748 3.60	بەشەناوھۆییەکان و خزمەتگوزارییەکانی خۆراک
Information and communication	5,922 1.31	916 1.31	5,005 1.31	زانبارییەکان و گەیاندن
Financial and insurance activities	3,686 0.82	1,826 2.61	1,860 0.49	دارایی و بیمە
Real estate activities	1,396 0.31	312 0.44	1,084 0.28	خانوو بەرە و زەوی و زار
Professional, scientific and technical activities	8,961 1.98	719 1.03	8,242 2.16	چالاکییە پیشەیی، زانستی و تەکنیکیەکان
Administrative and support service activities	17,345 3.84	2,689 3.84	14,656 3.84	خزمەتگوزارییەکانی کارگێرێ و پشتیوانی کردن
Public administration and defence; compulsory social security	112,144 24.82	9,023 12.88	103,121 27.00	کارگێرێ گشتی و بەرگری کردن، ئاسایشی کۆمەلایەتیى ناچارى
Education	57,816 12.79	31,803 45.41	26,013 6.81	پەرورەدە
Human health and social work activities	19,611 4.34	6,970 9.95	12,641 3.31	چالاکییەکانی تەندروستیى مرۆف و کاروباری کۆمەلایەتیى
Arts, entertainment and recreation	2,062 0.46	0 0	2,062 0.54	ھونەر، کات بەسەر بردن و خوشگوزەرانى
Other service activities	13,484 2.98	2,600 3.71	10,884 2.85	چالاکییە خزمەتگوزارییەکانى تر
Activities of households as employers; undifferentiated goods- and services-producing activities of households for own use	4,094 0.91	1,285 1.84	2,809 0.74	چالاکییەکانى خیزانەکان وەك کارکەرەکان، کەرستە و خزمەتگوزارییە دەستنیشان نەکراوہەکانى چالاکییە بەرھەمھێنەرەکانى خیزان بۆ بەکارھینانی خیزانەکە
Activities of extraterritorial organizations and bodies	1,116 0.25	0 0	1,116 0.29	چالاکییەکانى دەستە و دامەزراوہ بێانییەکان (دەرەوہى سنوور)
Doesn't know	1,813 0.40	1,075 1.53	738 0.19	نادیاری
Total	451,893 100	70,034 100	381,859 100	کۆ

بەردەوامی خشتەى 34- دابەشبوونی دانیشتوانی کارکەری تەمەن 15 ساڵان و سەرۆتری هەریمی کوردستان بە پنی پارێزگا، چالاکی سەرەکی شوینی کارکردن و رەنگە؛ ژمارە و ریزەى سەدى - نیوہى دووہم 2015

Continue Table 34- Distribution of 15 Years Age and Above Employees in Kurdistan Region by Governorate, Sex and The main Activity of the Location of job; Number and Percentage - Second Half 2015

Location and Activity of the Job	کۆ	مە	نێر	شوینی نیشته‌جی بوون و چالاکی کارەگە
	Total	Female	Male	
<b>Slemani</b>				<b>سلێمانی</b>
Agriculture, forestry and fishing	53,980 <b>11.00</b>	20,542 <b>22.33</b>	33,437 <b>8.39</b>	کشتوکال، دارستان و بەخێو کردن و راوکردنی ماسی
Mining and quarrying	1,692 <b>0.34</b>	135 <b>0.15</b>	1,556 <b>0.39</b>	کانزاکان و دەرھینانی بەرد
Manufacturing	12,670 <b>2.58</b>	3,354 <b>3.65</b>	9,316 <b>2.34</b>	بەرھەمھێنان
Electricity, gas, steam and air conditioning supply	7,902 <b>1.61</b>	1,026 <b>1.11</b>	6,877 <b>1.72</b>	کارەبا، گاز، ھەلم و کەرستەى فینک کردنی ھەوا
Water supply; sewerage, waste management and remediation activities	4,715 <b>0.96</b>	575 <b>0.63</b>	4,140 <b>1.04</b>	دەستەبەر کردنی ئاو، ئاوھەرۆ، چارەکردنی پاشماوھەکان
Construction	40,372 <b>8.23</b>	547 <b>0.60</b>	39,824 <b>9.99</b>	بێناسازی
Wholesale and retail trade; repair of motor vehicles and motorcycles	69,619 <b>14.19</b>	1,499 <b>1.63</b>	68,120 <b>17.09</b>	بازرگانیی تاک و کۆ، چاککردنەوہى نەفەر ھەلگەرھەکان و ماتۆرسیکل
Transportation and storage	35,926 <b>7.32</b>	0 <b>0</b>	35,926 <b>9.01</b>	گواستنەوہ و کۆگایی کردن
Accommodation and food service activities	16,935 <b>3.45</b>	1,627 <b>1.77</b>	15,308 <b>3.84</b>	بەشەناوھۆییەکان و خزمەتگوزارییەکانی خۆراک
Information and communication	10,525 <b>2.15</b>	3,459 <b>3.76</b>	7,066 <b>1.77</b>	زانبارییەکان و گەیاندن
Financial and insurance activities	1,997 <b>0.41</b>	504 <b>0.55</b>	1,493 <b>0.37</b>	دارایی و بیمە
Real estate activities	874 <b>0.18</b>	0 <b>0</b>	874 <b>0.22</b>	خانوو بەرە و زەوی و زار
Professional, scientific and technical activities	8,625 <b>1.76</b>	1,679 <b>1.83</b>	6,946 <b>1.74</b>	چالاکییە پیشەیی، زانستی و تەکنیکییەکان
Administrative and support service activities	12,590 <b>2.57</b>	1,042 <b>1.13</b>	11,548 <b>2.90</b>	خزمەتگوزارییەکانی کارگێرێ و پشتیوانی کردن
Public administration and defence; compulsory social security	119,717 <b>24.4</b>	12,156 <b>13.21</b>	107,561 <b>27.0</b>	کارگێرێ گشتی و بەرگری کردن، ئاسایشی کۆمەلایەتی ناچارى
Education	59,333 <b>12.09</b>	32,606 <b>35.44</b>	26,726 <b>6.7</b>	پەرورەدە
Human health and social work activities	15,554 <b>3.17</b>	6,619 <b>7.20</b>	8,935 <b>2.24</b>	چالاکییەکانی تەندروستی مرۆف و کاروباری کۆمەلایەتی
Arts, entertainment and recreation	1,497 <b>0.31</b>	0 <b>0</b>	1,497 <b>0.38</b>	ھونەر، کات بەسەر بردن و خوشگوزەرانى
Other service activities	13,322 <b>2.72</b>	3,698 <b>4.02</b>	9,625 <b>2.41</b>	چالاکییە خزمەتگوزارییەکانی تر
Activities of households as employers; undifferentiated goods- and services-producing activities of households for own use	1,723 <b>0.35</b>	147 <b>0.16</b>	1,576 <b>0.40</b>	چالاکییەکانی خێزانەکان وەک کارکەرھەکان، کەرستە و خزمەتگوزارییە دەستنیشان نەکراوھەکانی چالاکییە بەرھەمھێنەرھەکانی خێزان بۆ بەکارھینانی خێزانەکە
Activities of extraterritorial organizations and bodies	642 <b>0.13</b>	622 <b>0.68</b>	20 <b>0.01</b>	چالاکییەکانی دەستە و دامەزراوہ بێانییەکان (دەرەوہى سنوور)
Doesn't know	440 <b>0</b>	157 <b>0</b>	282 <b>0.07</b>	نادیار
<b>Total</b>	<b>490,650</b> <b>100</b>	<b>91,996</b> <b>100</b>	<b>398,654</b> <b>100</b>	<b>کۆ</b>

بەردەوامی خستەى 34- دابەشبوونى دانىشتوانى كاركەرى تەمەن 15 سالان و سەرووتى ھەرىمى كوردستان بە پىي پارىزگا، چالاكى سەرهكى شوينى كاركردن و رەگەز؛ ژمارە و رىژەى سەدى - نيوەى دووم 2015

Continue Table 34- Distribution of 15 Years Age and Above Employees in Kurdistan Region by Governorate, Sex and The main Activity of the Location of job; Number and Percentage - Second Half 2015

Location and Activity of the Job	كۆ	مە	ئەر	شوینى نىشتەجى بوون و چالاكى كارەگە
	Total	Female	Male	
Duhok				دھۆك
Agriculture, forestry and fishing	13,044 5.03	254 0.93	12,790 5.52	كشتوكال، دارستان و بەخىو كردن و راوكردنى ماسى
Mining and quarrying	2,235 0.86	494 1.81	1,741 0.75	كانزاكان و دەرھىنانى بەرد
Manufacturing	11,114 4.29	407 1.49	10,707 4.62	بەرھەمھىنان
Electricity, gas, steam and air conditioning supply	2,933 1.13	494 1.81	2,439 1.05	كارەبا، گاز، ھەلم و كەرستەى فېنك كردنى ھەوا
Water supply; sewerage, waste management and remediation activities	2,423 0.93	0 0	2,423 1.04	دەستەبەر كردنى ئاو، ئاوھەرۆ، چارەكردنى پاشماوھەكان
Construction	31,160 12.02	104 0.38	31,056 13.39	بىناسازى
Wholesale and retail trade; repair of motor vehicles and motorcycles	28,179 10.87	216 0.79	27,963 12.06	بازرگانىي تاك و كۆ، چاكردەنەوھى نەفەر ھەلگەرەكان و ماتۆرسىكل
Transportation and storage	14,391 5.55	127 0.46	14,265 6.15	گواستەوھە و كۆگابى كردن
Accommodation and food service activities	5,024 1.94	112 0.41	4,912 2.12	بەشەناوخۆبىيەكان و خزمەتگوزارىيەكانى خۇراك
Information and communication	6,908 2.67	382 1.40	6,526 2.81	زانبارىيەكان و گەياندن
Financial and insurance activities	1,257 0.49	382 1.40	876 0.38	دارابى و بىمە
Real estate activities	1,316 0.51	0 0	1,316 0.57	خانوو بەرە و زەوى و زار
Professional, scientific and technical activities	1,124 0.43	191 0.70	933 0.4	چالاكىيە پىشەبى، زانستى و تەكنىكىيەكان
Administrative and support service activities	6,728 2.60	191 0.70	6,538 2.82	خزمەتگوزارىيەكانى كارگىرپى و پشتىوانى كردن
Public administration and defence; compulsory social security	85,539 33.00	6,437 23.59	79,102 34.11	كارگىرپى گشتى و بەرگى كردن، ئاسايشى كۆمەلەبەتەى ناچارى
Education	30,529 11.78	14,371 52.7	16,158 6.97	پەرورەدە
Human health and social work activities	5,905 2.28	2,102 7.70	3,803 1.64	چالاكىيەكانى تەندروستىيە مرۆف و كاروبارى كۆمەلەبەتەى
Arts, entertainment and recreation	863 0.33	0 0	863 0.37	ھونەر، كات بەسەر بردن و خوشگوزەرانى
Other service activities	3,528 1.36	407 1.49	3,121 1.35	چالاكىيە خزمەتگوزارىيەكانى تر
Activities of households as employers; undifferentiated goods- and services-producing activities of households for own use	2,626 1.01	616 2.26	2,009 0.87	چالاكىيەكانى خىزانەكان ۋەك كاركەرەكان، كەرستە و خزمەتگوزارىيە دەستبىشان نەكراوھەكانى چالاكىيە بەرھەمھىنەرەكانى خىزان بۇ بەكارھىنانى خىزانەكە چالاكىيەكانى دەستە و دامەزراوھە بىيانىيەكان (دەرەوھى سنوور)
Activities of extraterritorial organizations and bodies	796 0.31	0 0	796 0.34	ناديار
Doesn't know	1,573 0.61	0 0	1,573 0.68	
Total	259,196 100	27,286 100	231,911 100	كۆ



خشتهی 35- دابهشیوونی دانیشتیوانی کارکەری تەمەن 15 سالان و سهرووتری هەریمی کوردستان بە پێی پارێزگا، کەرتی کار و رەگەز؛ ژمارە و ریزەیی سەدی - نیووی دووهم 2015

Table 35- Distribution of 15 Years Age and Above Employees in Kurdistan Region by Governorate, Sex and Job Sector; Number and Percentage - Second Half 2015

Location and Job Sector	کۆ	مێ	نێر	شوێن و کەرتی کار
	Total	Female	Male	
<b>Kurdistan Region</b>				<b>هەریمی کوردستان</b>
Government	605,101 <b>50.35</b>	143,560 <b>75.83</b>	461,542 <b>45.59</b>	حکومی
State owned enterprise	6,845 <b>0.57</b>	267 <b>0.14</b>	6,578 <b>0.65</b>	گشتی
Mixed (Private-Public) (publicly owned but privately managed)	19,310 <b>1.61</b>	1,482 <b>0.78</b>	17,828 <b>1.76</b>	تیکه‌لاو (تایبەت-گشتی)
Private	557,022 <b>46.35</b>	42,078 <b>22.2</b>	514,944 <b>50.86</b>	تایبەت
Kurdish or Iraqi NGO	3,762 <b>0.31</b>	820 <b>0.43</b>	2,942 <b>0.29</b>	رێکخراوەکانی کۆمەلگەیی مەدەنی/ (NGO) کوردی یان عێراقی
Foreign private	4,571 <b>0.38</b>	1,075 <b>0.57</b>	3,496 <b>0.35</b>	تایبەتی بیانی
Foreign government/Foreign NGO	921 <b>0.08</b>	0 <b>0</b>	921 <b>0.09</b>	حکومی بیانی / NGO-ی بیانی
Doesn't know	4,206 <b>0.35</b>	34 <b>0.02</b>	4,172 <b>0.41</b>	نادیار
Total	1,201,739 <b>100</b>	189,315 <b>100</b>	1,012,424 <b>100</b>	کۆ
<b>Erbil</b>				<b>هەولێر</b>
Government	235,761 <b>52.17</b>	56,381 <b>80.5</b>	179,380 <b>46.98</b>	حکومی
State owned enterprise	4,799 <b>1.06</b>	140 <b>0.20</b>	4,659 <b>1.22</b>	گشتی
Mixed (Private-Public) (publicly owned but privately managed)	9,887 <b>2.19</b>	1,416 <b>2.02</b>	8,471 <b>2.22</b>	تیکه‌لاو (تایبەت-گشتی)
Private	191,521 <b>42.38</b>	10,506 <b>15.0</b>	181,015 <b>47.4</b>	تایبەت
Kurdish or Iraqi NGO	1,829 <b>0.40</b>	517 <b>0.74</b>	1,312 <b>0.34</b>	رێکخراوەکانی کۆمەلگەیی مەدەنی/ (NGO) کوردی یان عێراقی
Foreign private	4,417 <b>0.98</b>	1,075 <b>1.53</b>	3,342 <b>0.88</b>	تایبەتی بیانی
Foreign government/Foreign NGO	738 <b>0.16</b>	0 <b>0</b>	738 <b>0.19</b>	حکومی بیانی / NGO-ی بیانی
Doesn't know	2,941 <b>0.66</b>	0 <b>0</b>	2,941 <b>0.77</b>	نادیار
Total	451,893 <b>100</b>	70,034 <b>100</b>	381,859 <b>100</b>	کۆ

بەردەوامی خستەى 35- دابەشبوونى دانىشتوانى كاركەرى تەمەن 15 ساڵان و سەرۆتەرى ھەرىمى كوردستان بە پىي پاريزگا، كەرتى كار و رەگەز؛ ژمارە و ريزەى سەدى - نيوەى دووم 2015

Continue Table 35- Distribution of 15 Years Age and Above Employees in Kurdistan Region by Governorate, Sex and Job Sector; Number and Percentage - Second Half 2015

Location and Job Sector	كۆ	مى	نير	شوین و كەرتى كار
	Total	Female	Male	
<b>Slemani</b>				<b>سلیمانى</b>
Government	230,469 <b>46.97</b>	62,106 <b>67.51</b>	168,363 <b>42.23</b>	حكومى
State owned enterprise	678 <b>0.14</b>	127 <b>0.14</b>	551 <b>0.14</b>	گشتى
Mixed (Private-Public) (publicly owned but privately managed)	6,767 <b>1.38</b>	66 <b>0</b>	6,701 <b>1.68</b>	تیکه لاو (تایبەت-گشتى)
Private	251,996 <b>51.36</b>	29,663 <b>32.24</b>	222,334 <b>55.77</b>	تایبەت
Kurdish or Iraqi NGO	441 <b>0.09</b>	0 <b>0</b>	441 <b>0.11</b>	رێكخراوه كانى كۆمه لگه ی مه ده نى / (NGO) كوردى یان عێراقى
Foreign private	0 <b>0</b>	0 <b>0</b>	0 <b>0</b>	تایبەت ی بیانى
Foreign government/Foreign NGO	183 <b>0.04</b>	0 <b>0</b>	183 <b>0.05</b>	حكومى بیانى / NGO-ى بیانى
Doesn't know	114 <b>0.02</b>	34 <b>0</b>	80 <b>0.02</b>	ناديار
Total	490,650 <b>100</b>	91,996 <b>100</b>	398,654 <b>100</b>	كۆ
<b>Duhok</b>				<b>دهۆك</b>
Government	138,872 <b>53.58</b>	25,073 <b>91.89</b>	113,799 <b>49.07</b>	حكومى
State owned enterprise	1,368 <b>0.53</b>	0 <b>0</b>	1,368 <b>0.59</b>	گشتى
Mixed (Private-Public) (publicly owned but privately managed)	2,656 <b>1.02</b>	0 <b>0</b>	2,656 <b>1.15</b>	تیکه لاو (تایبەت-گشتى)
Private	113,505 <b>43.79</b>	1,909 <b>7.00</b>	111,595 <b>48.12</b>	تایبەت
Kurdish or Iraqi NGO	1,491 <b>0.58</b>	303 <b>1.11</b>	1,188 <b>0.51</b>	رێكخراوه كانى كۆمه لگه ی مه ده نى / (NGO) كوردى یان عێراقى
Foreign private	154 <b>0.06</b>	0 <b>0</b>	154 <b>0.07</b>	تایبەت ی بیانى
Foreign government/Foreign NGO	0 <b>0</b>	0 <b>0</b>	0 <b>0</b>	حكومى بیانى / NGO-ى بیانى
Doesn't know	1,151 <b>0.44</b>	0 <b>0</b>	1,151 <b>0.50</b>	ناديار
Total	259,196 <b>100</b>	27,286 <b>100</b>	231,911 <b>100</b>	كۆ

خشتهی 36 دابیشیوونی دانیشتوانی کارکمری تممن 15 سالان و سرووتری همریمی کوردستان به پیی پاریزگا، کاری سهرمکی و رمگمز؛ ژماره و ریزه‌ی سهدی - نیوه‌ی دوهم 2015

Table 36- Distribution of 15 Years Age and Above Employees in Kurdistan Region by Governorate, Main Occupation and Sex; Number and Percentage - Second Half 2015

Location and Main Occupation	کۆ	من	نیر	شوین و کاری سهره‌کی
	Total	Female	Male	
Kurdistan Region				ههریمی کوردستان
Managers	30,032 2.50	2,447 1.29	27,585 2.72	به‌پۆه بردن
Professionals	148,900 12.39	63,961 33.79	84,939 8.39	پیشه‌یی بوون و شاره‌زایی
Technicians and associate professionals	34,155 2.84	9,542 5.04	24,613 2.43	ته‌کنیککار و یاریده‌دهری پیشه‌یی
Clerical support workers	153,381 12.76	56,817 30.01	96,564 9.54	کارمندی مه‌کته‌بی
Service and sales workers	259,734 21.61	15,056 7.95	244,679 24.17	بواری خزمه‌ت کردن (خزمه‌تگوزاری) یان فرۆشتن
Skilled agricultural, forestry and fishery workers	77,843 6.48	20,286 10.72	57,557 5.69	شاره‌زای کشتوکال، دارستان و راوه ماسی
Craft and related trades workers	118,425 9.85	4,801 2.54	113,624 11.22	کاره ده‌ستپیه‌کان و بازگان‌بی تری په‌یوه‌ندیدار
Plant and machine operators, and assemblers	36,814 3.06	77 0.04	36,738 3.63	نیش پیکه‌ری مه‌کینه‌کان و ئامپره‌کان و پیکه‌وه لکاندن
Elementary occupations	138,766 11.55	14,241 7.52	124,525 12.30	پیشه سهره‌تاییه‌کان
Armed forces occupations	203,487 16.93	1,984 1.05	201,503 19.90	پیشه‌کانی هیزه سهربازییه‌کان
Doesn't know	201 0.02	104 0.05	97 0.01	نادیار
Total	1,201,739 100	189,315 100	1,012,424 100	کۆ
Erbil				هه‌ولیر
Managers	13,546 3.00	477 0.68	13,069 3.42	به‌پۆه بردن
Professionals	72,015 15.94	31,046 44.33	40,969 10.73	پیشه‌یی بوون و شاره‌زایی
Technicians and associate professionals	4,329 0.96	140 0.20	4,189 1.10	ته‌کنیککار و یاریده‌دهری پیشه‌یی
Clerical support workers	63,820 14.12	20,324 29.02	43,497 11.39	کارمندی مه‌کته‌بی
Service and sales workers	77,703 17.19	7,054 10.07	70,648 18.50	بواری خزمه‌ت کردن (خزمه‌تگوزاری) یان فرۆشتن
Skilled agricultural, forestry and fishery workers	19,908 4.41	1,176 1.68	18,731 4.91	شاره‌زای کشتوکال، دارستان و راوه ماسی
Craft and related trades workers	60,708 13.43	1,979 2.83	58,729 15.38	کاره ده‌ستپیه‌کان و بازگان‌بی تری په‌یوه‌ندیدار
Plant and machine operators, and assemblers	5,265 1.17	77 0.11	5,189 1.36	نیش پیکه‌ری مه‌کینه‌کان و ئامپره‌کان و پیکه‌وه لکاندن
Elementary occupations	45,079 9.98	6,746 9.63	38,333 10.04	پیشه سهره‌تاییه‌کان
Armed forces occupations	89,487 19.80	1,015 1.45	88,472 23.17	پیشه‌کانی هیزه سهربازییه‌کان
Doesn't know	34 0.01	0 0.00	34 0.01	نادیار
Total	451,893 100	70,034 100	381,859 100	کۆ

بەردەوامی خستەمی 36 دابەشبوونی دانیشتوانی کارکەری تەمەن 15 سالان و سەرۆتەری هەرزیمی کوردستان بە پنی پارێزگا، کاری سەرەکی و رەنگە؛ ژمارە و ریزەمی سەدی - نیوێ دووهم 2015

Continue Table 36- Distribution of 15 Years Age and Above Employees in Kurdistan Region by Governorate, Main Occupation and Sex; Number and Percentage - Second Half 2015

Location and Main Occupation	کۆ	مە	نێر	شوێن و کاری سەرەکی
	Total	Female	Male	
<b>Slemani</b>				<b>سلێمانی</b>
Managers	10,225 <b>2.08</b>	1,540 <b>1.67</b>	8,684 <b>2.18</b>	بەپۆه بەردن
Professionals	66,981 <b>13.65</b>	29,999 <b>32.61</b>	36,982 <b>9.28</b>	پیشهیی بوون و شارەزایی
Technicians and associate professionals	25,579 <b>5.21</b>	8,718 <b>9.48</b>	16,861 <b>4.23</b>	تەکنیککار و یاریبەدەری پیشەیی
Clerical support workers	29,794 <b>6.07</b>	16,764 <b>18.22</b>	13,030 <b>3.27</b>	کارمەندی مەکتەبی
Service and sales workers	135,044 <b>27.52</b>	7,074 <b>7.69</b>	127,969 <b>32.10</b>	بواری خزمەت کردن (خزمەتگوزاری) یان فرۆشتن
Skilled agricultural, forestry and fishery workers	45,232 <b>9.22</b>	18,997 <b>20.65</b>	26,235 <b>6.58</b>	شارەزای کشتوکال، دارستان و راوہ ماسی
Craft and related trades workers	42,566 <b>8.68</b>	2,710 <b>2.95</b>	39,856 <b>10</b>	کارە دەستبێهەکان و بازگانێ تری پەیوہەندیدار
Plant and machine operators, and assemblers	28,793 <b>5.87</b>	0 <b>0</b>	28,793 <b>7.22</b>	ئیش پیکەری مەکینەکان و ئامپەرەکان و پیکەوہ لکاندن
Elementary occupations	53,675 <b>10.94</b>	6,140 <b>6.67</b>	47,535 <b>11.92</b>	پیشه سەرەتاییەکان
Armed forces occupations	52,698 <b>10.74</b>	53 <b>0.06</b>	52,645 <b>13.21</b>	پیشهکانی هێزە سەربازییەکان
Doesn't know	64 <b>0.01</b>	0 <b>0</b>	64 <b>0.02</b>	نادیار
<b>Total</b>	<b>490,650</b> <b>100</b>	<b>91,996</b> <b>100</b>	<b>398,654</b> <b>100</b>	<b>کۆ</b>
<b>Duhok</b>				<b>دھۆک</b>
Managers	6,261 <b>2.42</b>	429 <b>1.57</b>	5,832 <b>2.51</b>	بەپۆه بەردن
Professionals	9,904 <b>3.82</b>	2,916 <b>10.69</b>	6,988 <b>3.01</b>	پیشهیی بوون و شارەزایی
Technicians and associate professionals	4,248 <b>1.64</b>	684 <b>2.51</b>	3,564 <b>1.54</b>	تەکنیککار و یاریبەدەری پیشەیی
Clerical support workers	59,766 <b>23.06</b>	19,729 <b>72.30</b>	40,037 <b>17.26</b>	کارمەندی مەکتەبی
Service and sales workers	46,988 <b>18.13</b>	927 <b>3.40</b>	46,061 <b>19.86</b>	بواری خزمەت کردن (خزمەتگوزاری) یان فرۆشتن
Skilled agricultural, forestry and fishery workers	12,703 <b>4.90</b>	112 <b>0.41</b>	12,590 <b>5.43</b>	شارەزای کشتوکال، دارستان و راوہ ماسی
Craft and related trades workers	15,151 <b>5.85</b>	112 <b>0.41</b>	15,039 <b>6.48</b>	کارە دەستبێهەکان و بازگانێ تری پەیوہەندیدار
Plant and machine operators, and assemblers	2,756 <b>1.06</b>	0 <b>0.00</b>	2,756 <b>1.19</b>	ئیش پیکەری مەکینەکان و ئامپەرەکان و پیکەوہ لکاندن
Elementary occupations	40,013 <b>15.4</b>	1,356 <b>4.97</b>	38,658 <b>16.7</b>	پیشه سەرەتاییەکان
Armed forces occupations	61,302 <b>23.65</b>	916 <b>3.36</b>	60,386 <b>26.04</b>	پیشهکانی هێزە سەربازییەکان
Doesn't know	104 <b>0.04</b>	104 <b>0.38</b>	0 <b>0</b>	نادیار
<b>Total</b>	<b>259,196</b> <b>100</b>	<b>27,286</b> <b>100</b>	<b>231,911</b> <b>100</b>	<b>کۆ</b>

خشتهی 37- دابهشبوونی دانیشتوانی کارکهری تهمن 15 سالان و سهروتری ههریمی کوردستان به پیی پاریزگا، جوری ماوهی کار و رهگهز؛ ژماره و ریژهی سهدی - نیوهی دووم 2015

Table 37- Distribution of 15 Years Age and Above Employees in Kurdistan Region by Governorate, Job Period and Sex; Number and Percentage - Second Half 2015

Governorate and Job Period	کۆ	مئن	نیر	شوین و جوری ماوهی کار
	Total	Female	Male	
<b>Kurdistan Region</b>				<b>ههریمی کوردستان</b>
Permanent	1,023,438 <b>85.16</b>	172,827 <b>91.29</b>	850,611 <b>84.02</b>	ههمیشهیی
Temporary (Fixed term; e.g. a two-month job might not return to it)	83,112 <b>6.92</b>	10,271 <b>5.43</b>	72,841 <b>7.19</b>	کاتی (ماوهی دیاریکراوه، بۆ نموونه کاریکی دوو مانگی که دواتر ناگه پئتهوه بۆی)
Seasonal (Expected to return to it)	36,380 <b>3.03</b>	2,953 <b>1.56</b>	33,427 <b>3.30</b>	وهرزیهه (پیشبینی دهکریت بگه پئتهوه بۆی)
Casual (for a few days)	50,665 <b>4.22</b>	2,503 <b>1.32</b>	48,162 <b>4.76</b>	ریکهوته (بۆ چه ند روژیک)
Task-Based	8,046 <b>0.67</b>	761 <b>0.40</b>	7,285 <b>0.72</b>	قۆنتهرات
Doesn't know	97 <b>0.01</b>	0 <b>0</b>	97 <b>0.01</b>	نادیار
Total	1,201,739 <b>100</b>	189,315 <b>100</b>	1,012,424 <b>100</b>	کۆ
<b>Erbil</b>				<b>ههولیر</b>
Permanent	372,466 <b>82.42</b>	63,328 <b>90.42</b>	309,138 <b>80.96</b>	ههمیشهیی
Temporary (Fixed term; e.g. a two-month job might not return to it)	47,600 <b>10.53</b>	4,582 <b>6.54</b>	43,018 <b>11.27</b>	کاتی (ماوهی دیاریکراوه، بۆ نموونه کاریکی دوو مانگی که دواتر ناگه پئتهوه بۆی)
Seasonal (Expected to return to it)	12,387 <b>2.74</b>	629 <b>0.90</b>	11,758 <b>3.08</b>	وهرزیهه (پیشبینی دهکریت بگه پئتهوه بۆی)
Casual (for a few days)	16,484 <b>3.65</b>	1,495 <b>2.13</b>	14,990 <b>3.93</b>	ریکهوته (بۆ چه ند روژیک)
Task-Based	2,922 <b>0.65</b>	0 <b>0</b>	2,922 <b>0.77</b>	قۆنتهرات
Doesn't know	34 <b>0</b>	0 <b>0</b>	34 <b>0</b>	نادیار
Total	451,893 <b>100</b>	70,034 <b>100</b>	381,859 <b>100</b>	کۆ

بەردەوامی خستەى 37- دابەشبوونی دانیشتوانی کارکەری تەمەن 15 سالان و سەرۆتری هەریمی کوردستان بە پنی پارێزگا، جۆری ماوەی کار و رەگەز؛ ژمارە و ریزەى سەدى - نیوهی دووهم 2015

Continue Table 37- Distribution of 15 Years Age and Above Employees in Kurdistan Region by Governorate, Job Period and Sex; Number and Percentage - Second Half 2015

Governorate and Job Period	کۆ	م	نێر	شوین و جۆری ماوەی کار
	Total	Female	Male	
<b>Sulaymani</b>				<b>سلایمانی</b>
Permanent	435,258 <b>88.71</b>	83,249 <b>90.49</b>	352,009 <b>88.3</b>	هەمیشەیی
Temporary (Fixed term; e.g. a two-month job might not return to it)	32,861 <b>6.70</b>	5,689 <b>6.18</b>	27,171 <b>6.82</b>	کاتی (ماوەی دیاریکراوه، بۆ نموونه کارێکی دوو مانگی که دواتر ناگه پێتهوه بۆی)
Seasonal (Expected to return to it)	14,365 <b>2.93</b>	2,212 <b>2.40</b>	12,153 <b>3.05</b>	وەرزیه (پیشبینی دهکریت بگه پێتهوه بۆی)
Casual (for a few days)	3,988 <b>0.81</b>	188 <b>0</b>	3,800 <b>0.95</b>	رێکهوته (بۆ چەند رۆژێک)
Task-Based	4,114 <b>0.84</b>	657 <b>0.71</b>	3,457 <b>0.87</b>	قۆنتەرات
Doesn't know	64 <b>0</b>	0 <b>0</b>	64 <b>0</b>	نادیار
Total	490,650 <b>100</b>	91,996 <b>100</b>	398,654 <b>100</b>	کۆ
<b>Duhok</b>				<b>دهۆک</b>
Permanent	215,715 <b>83.22</b>	26,250 <b>96.2</b>	189,465 <b>81.7</b>	هەمیشەیی
Temporary (Fixed term; e.g. a two-month job might not return to it)	2,651 <b>1.02</b>	0 <b>0</b>	2,651 <b>1.14</b>	کاتی (ماوەی دیاریکراوه، بۆ نموونه کارێکی دوو مانگی که دواتر ناگه پێتهوه بۆی)
Seasonal (Expected to return to it)	9,628 <b>3.71</b>	112 <b>0.41</b>	9,516 <b>4.10</b>	وەرزیه (پیشبینی دهکریت بگه پێتهوه بۆی)
Casual (for a few days)	30,193 <b>11.65</b>	820 <b>3.00</b>	29,373 <b>12.67</b>	رێکهوته (بۆ چەند رۆژێک)
Task-Based	1,010 <b>0.39</b>	104 <b>0</b>	906 <b>0.39</b>	قۆنتەرات
Doesn't know	0 <b>0</b>	0 <b>0</b>	0 <b>0</b>	نادیار
Total	259,196 <b>100</b>	27,286 <b>100</b>	231,911 <b>100</b>	کۆ

خشتهی 38- دابهشیوونی دانیشتونانی کارکهری تهمن 15 سالان و سهرووتری ههریمی کوردستان به پنی پاریزگا، گروپی داهاتی مانگانه و کهرتی کار؛ ژماره و ریزهی سهدی - نیوهی دووم 2015

Table 38- Distribution of Employed Population Aged 15 Years and Above of Kurdistan Region by Governorate, Monthly Income Groups and Job Sector; Number and Percentage, Second Half 2015

Location and Income Groups (IQD)	کهرتی کار									شوین و گروپی داهات
	Job Sector									
	کۆ	نادیار	حکومی بیانی / NGO-ی بیانی	تایبهتی بیانی	NGO ی کوردی یان عیراقی	تایبهت	تیکهلاو (تایبهت-گشتی)	گشتی	حکومی	
Total	Unknown	Foreign government/ Foreign NGO	Foreign private	Kurdish or Iraqi NGO	Private	Mixed (Private-Public)	State owned enterprise	Government		
Kurdistan Region										ههریمی کوردستان
Less Than 250,000	92,633 7.73	179 4.27	0 0	537 11.76	112 2.99	86,612 15.64	487 2.52	802 11.72	3,903 0.65	که متر له 250,000
250,000- Less Than 500,000	238,693 19.93	150 3.56	0 0	1,075 23.51	1,327 35.28	162,372 29.33	3,103 16.07	1,011 14.77	69,655 11.52	که متر له 500,000
500,000- Less Than 750,000	386,881 32.30	2,080 49.45	201 21.8	1,884 41.21	1,752 46.58	163,620 29.55	7,548 39.09	2,253 32.91	207,544 34.33	که متر له 750,000
750,000- Less Than 1,000,000	195,941 16.36	1,460 34.71	183 19.87	537 11.76	244 6.49	52,427 9.47	2,239 11.59	1,590 23.23	137,261 22.71	که متر له 1,000,000
1,000,000- Less Than 1,500,000	209,161 17.46	0 0	0 0	537 11.76	0 0	54,074 9.77	3,643 18.87	842 12.31	150,064 24.83	که متر له 1,500,000
1,500,000- Less Than 2,000,000	37,944 3.17	0 0	537 58.32	0 0	135 3.59	11,074 2.00	1,562 8.09	191 2.79	24,445 4.04	که متر له 2,000,000
2,000,000- Less Than 3,000,000	22,125 1.85	0 0	0 0	0 0	191 5.07	14,006 2.53	728 3.77	156 2.28	7,045 1.17	که متر له 3,000,000
3,000,000- Less Than 5,000,000	7,351 0.61	0 0	0 0	0 0	0 0	5,508 0.99	0 0	0 0	1,843 0.30	که متر له 5,000,000
5,000,000 and more	6,980 0.58	337 8.02	0 0	0 0	0 0	3,919 0.71	0 0	0 0	2,723 0.45	و سهرووتر
Total	1,197,710 100	4,206 100	921 100	4,571 100	3762 100	553,612 100	19,310 100	6,845 100	604,483 100	کۆ

بەردەوامی خشتە 38- دابەشبوونی دانیشتوانی کارکەری تەمەن 15 سالان و سەرۆتەری هەریمی کوردستان بە پێی پارێزگا، گروپی داھاتی مانگانە و کەرتی کار؛ ژمارە و ریزە ی سەدی - نیوەی دووەم 2015

Continue Table 38- Distribution of Employed Population Aged 15 Years and Above of Kurdistan Region by Governorate, Monthly Income Groups and Job Sector; Number and Percentage, Second Half 2015

Location and Income Groups (IQD)	Job Sector									شوین و گروپی داھات
	کۆ	نادیار	حکومی بیانی / NGO-ی بیانی	تایبەتی بیانی	NGO ی کوردی یان عێراقی	تایبەت	تێکەلاو (تایبەت-گشتی)	گشتی	حکومی	
	Total	Unknown	Foreign government/ Foreign NGO	Foreign private	Kurdish or Iraqi NGO	Private	Mixed (Private-Public)	State owned enterprise	Government	
Erbil										هەولێر
Less Than 250,000	35,322 7.82	117 3.99	0 0	537 12.17	0 0	31,964 16.7	0 0	352 7.34	2,350 1.00	کەمتر لە 250,000
250,000- Less Than 500,000	76,533 16.94	117 3.99	0 0	1075 24.34	773 42.24	45,822 23.93	631 6.38	385 8.02	27,730 11.77	کەمتر لە 500,000
500,000- Less Than 750,000	145,236 32.16	1,358 46.18	201 27.21	1730 39.16	917 50.11	52,866 27.61	4,189 42.37	1,578 32.87	82,398 34.97	کەمتر لە 750,000
750,000- Less Than 1,000,000	70,699 15.65	1,348 45.83	0 0	537 12.17	140 7.65	20,451 10.68	462 4.67	1,590 33.13	46,170 19.6	کەمتر لە 1,000,000
1,000,000- Less Than 1,500,000	84,925 18.80	0 0	0 0	537 12.17	0 0	21,962 11.47	2,993 30.27	738 15.38	58,695 24.91	کەمتر لە 1,500,000
1,500,000- Less Than 2,000,000	19,532 4.32	0 0	537 73	0 0	0 0	6,044 3.16	1,075 10.87	0 0.00	11,876 5.04	کەمتر لە 2,000,000
2,000,000- Less Than 3,000,000	13,049 2.89	0 0	0 0	0 0	0 0	8,067 4.21	537 5.44	156 3.25	4,288 1.82	کەمتر لە 3,000,000
3,000,000- Less Than 5,000,000	3,321 0.74	0 0	0 0	0 0	0 0	2,014 1.05	0 0	0 0	1,307 0.55	کەمتر لە 5,000,000
5,000,000 and more	3,044 0.67	0 0	0 0	0 0	0 0	2,254 1.18	0 0	0 0	790 0.34	و سەرۆتەر
Total	451,661 100	2,941 100	738 100	4417 100	1829 100	191,444 100	9,887 100	4,799 100	235,605 100	کۆ



بەردەوامی خشتە 38- دابەشبوونی دانیشتوانی کارکەری تەمەن 15 سالان و سەرۆتەری هەریمی کوردستان بە پێی پارێزگا، گروپی داھاتی مانگانە و کەرتی کار؛ ژمارە و ریزە ی سەدی - نیوەی دووھم 2015

Continue Table 38- Distribution of Employed Population Aged 15 Years and Above of Kurdistan Region by Governorate, Monthly Income Groups and Job Sector; Number and Percentage, Second Half 2015

Location and Income Groups (IQD)	Job Sector									شوین و گروپی داھات
	کۆ	نادیار	حکومی بیانی / NGO-ی بیانی	تایبەتی بیانی	NGO ی کوردی یان عێراقی	تایبەت	تیکەلاو (تایبەت-گشتی)	گشتی	حکومی	
	Total	Unknown	Foreign government/ Foreign NGO	Foreign private	Kurdish or Iraqi NGO	Private	Mixed (Private-Public)	State owned enterprise	Government	
Slemani										سلیمانی
Less Than 250,000	46,801 9.59	62 54.17	0 0	0 0	0 0	44,966 18.02	487 7.19	450 66.27	837 0.36	کەمتر لە 250,000
250,000- Less Than 500,000	105,613 21.64	32 28.34	0 0	0 0	90 20.50	81,782 32.77	1,648 24.35	169 24.88	21,891 9.51	کەمتر لە 500,000
500,000- Less Than 750,000	150,489 30.84	20 17.49	0 0	0 0	215 48.84	67,353 26.99	2,817 41.63	60 8.85	80,023 34.76	کەمتر لە 750,000
750,000- Less Than 1,000,000	75,588 15.49	0 0	183 100	0 0	0 0	20,534 8.23	1,092 16.14	0 0	53,779 23.36	کەمتر لە 1,000,000
1,000,000- Less Than 1,500,000	88,178 18.07	0 0	0 0	0 0	0 0	25,239 10.11	236 3.49	0 0	62,702 27.24	کەمتر لە 1,500,000
1,500,000- Less Than 2,000,000	10,839 2.22	0 0	0 0	0 0	135 31	2,954 1.18	487 7.19	0 0	7,263 3.16	کەمتر لە 2,000,000
2,000,000- Less Than 3,000,000	5,001 1.02	0 0	0 0	0 0	0 0	2,967 1.19	0 0	0 0	2,034 0.88	کەمتر لە 3,000,000
3,000,000- Less Than 5,000,000	2,804 0.57	0 0	0 0	0 0	0 0	2,650 1.06	0 0	0 0	154 0.07	کەمتر لە 5,000,000
5,000,000 and more	2,655 0.54	0 0	0 0	0 0	0 0	1,141 0.46	0 0	0 0	1,513 0.66	5,000,000 و سەرۆتەر
Total	487,967 100	114 100	183 100	0 0	441 100	249,586 100	6,767 100	678 100	230,197 100	کۆ

بەردەوامی خشتە 38- دابەشبوونی دانیشتوانی کارکەری تەمەن 15 سالان و سەرۆتۆری ھەریمی کوردستان بە پێی پارێزگا، گروپی داھاتی مانگانە و کەرتی کار؛ ژمارە و ریزە ی سەدی - نیوەی دووھەم 2015

Continue Table 38- Distribution of Employed Population Aged 15 Years and Above of Kurdistan Region by Governorate, Monthly Income Groups and Job Sector; Number and Percentage, Second Half 2015

Location and Income Groups (IQD)	Job Sector									شوین و گروپی داھات
	کۆ	نادیار	حکومی بیانی / NGO-ی بیانی	تایبەتی بیانی	NGO ی کوردی یان عێراقی	تایبەت	تیکەلاو (تایبەت-گشتی)	گشتی	حکومی	
	Total	Unknown	Foreign government/ Foreign NGO	Foreign private	Kurdish or Iraqi NGO	Private	Mixed (Private-Public)	State owned enterprise	Government	
Duhok										دھۆک
Less Than 250,000	10,510 4.07	0 0	0 0	0 0	112 8	9,682 8.6	0 0	0 0	715 0.52	کەمتر لە 250,000
250,000- Less Than 500,000	56,547 21.91	0 0	0 0	0 0	464 31.11	34,768 30.88	825 31.05	457 33.44	20,034 14.45	کەمتر لە 500,000
500,000- Less Than 750,000	91,157 35.32	702 60.98	0 0	154 100	620 41.58	43,401 38.55	542 20.4	615 45.00	45,123 32.54	کەمتر لە 750,000
750,000- Less Than 1,000,000	49,654 19.24	112 9.72	0 0	0 0	104 6.98	11,442 10.16	684 25.76	0 0.00	37,312 26.9	کەمتر لە 1,000,000
1,000,000- Less Than 1,500,000	36,058 13.97	0 0	0 0	0 0	0 0.00	6,873 6.1	414 15.61	104 7.61	28,667 20.67	کەمتر لە 1,500,000
1,500,000- Less Than 2,000,000	7,573 2.93	0 0	0 0	0 0	0 0	2,076 1.84	0 0	191 13.95	5,306 3.83	کەمتر لە 2,000,000
2,000,000- Less Than 3,000,000	4,076 1.58	0 0	0 0	0 0	191 13	2,972 2.64	191 7.18	0 0	723 0.52	کەمتر لە 3,000,000
3,000,000- Less Than 5,000,000	1,225 0.47	0 0	0 0	0 0	0 0	844 0.75	0 0	0 0.00	382 0.28	کەمتر لە 5,000,000
5,000,000 and more	1,281 0.5	337 29.3	0 0	0 0	0 0	524 0.47	0 0	0 0.00	420 0.30	5,000,000 و سەرۆتۆر
Total	258,082 100	1,151 100	0 0	154 100	1,491 100	112,582 100	2,656 100	1,368 100	138,681 100	کۆ

خشتەى 39- دابەشبوونی دانیشتوانی کارکەری تەمەن 15 سالان و سەرۆتری هەرێمی کوردستان بە پێی پارێزگا، گروپی داھات و ئاستی خوێندن؛ ژمارە و رێژەى سەدى - نیوہى دووہم 2015

Table 39- Distribution of Employed Population Aged 15 Years and Above in Kurdistan Region by Governorate, Income Groups and Education Level; Number and Percentage - Second Half 2015

Location and Monthly Income Groups (IQD)	ئاستی خوێندن						شوێن و گروپی داھاتی مانگانە
	Education Level						
	کۆ	پەیمانگە و سەرۆتر	ئامادەیی	ناوەندی یان بنەرەتی	سەرەتایی	نەخوێندەوار/کەمتر لە	
Total	Institute and above	Secondary	Intermediate or Basic	Primary Completed	Non/Less than Primary		
Kurdistan Region							هەرێمی کوردستان
Less Than 250,000	85,133 <b>7.43</b>	3,688 <b>1.40</b>	2,217 <b>2.60</b>	6,213 <b>5.01</b>	22,529 <b>8.96</b>	50,486 <b>11.95</b>	کەمتر لە 250,000
250,000- Less Than 500,000	224,838 <b>19.61</b>	25,144 <b>9.55</b>	16,203 <b>19.04</b>	24,472 <b>19.74</b>	53,647 <b>21.32</b>	105,373 <b>24.93</b>	-250,000 کەمتر لە 500,000
500,000- Less Than 750,000	371,528 <b>32.41</b>	84,918 <b>32.27</b>	27,339 <b>32.12</b>	39,521 <b>31.89</b>	76,870 <b>30.55</b>	142,880 <b>33.81</b>	-500,000 کەمتر لە 750,000
750,000- Less Than 1,000,000	188,915 <b>16.48</b>	60,351 <b>22.93</b>	12,691 <b>14.91</b>	21,129 <b>17.05</b>	37,306 <b>14.83</b>	57,437 <b>13.59</b>	-750,000 کەمتر لە 1,000,000
1,000,000- Less Than 1,500,000	202,316 <b>17.65</b>	56,756 <b>21.57</b>	18,877 <b>22.18</b>	29,022 <b>23.42</b>	48,125 <b>19.13</b>	49,536 <b>11.72</b>	-1,000,000 کەمتر لە 1,500,000
1,500,000- Less Than 2,000,000	37,354 <b>3.26</b>	19,762 <b>7.51</b>	2,984 <b>3.51</b>	2,100 <b>1.69</b>	6,137 <b>2.44</b>	6,370 <b>1.51</b>	-1,500,000 کەمتر لە 2,000,000
2,000,000- Less Than 3,000,000	22,049 <b>1.92</b>	6,631 <b>2.52</b>	3,358 <b>3.94</b>	1,214 <b>0.98</b>	5,570 <b>2.21</b>	5,275 <b>1.25</b>	-2,000,000 کەمتر لە 3,000,000
3,000,000- Less Than 5,000,000	7,351 <b>0.64</b>	3,749 <b>1.42</b>	1,024 <b>1.20</b>	0 <b>0</b>	724 <b>0.29</b>	1,854 <b>0.44</b>	-3,000,000 کەمتر لە 5,000,000
5,000,000 and more	6,980 <b>0.61</b>	2,177 <b>0.83</b>	425 <b>0.50</b>	268 <b>0.22</b>	672 <b>0.27</b>	3,437 <b>0.81</b>	5,000,000 و سەرۆتر
Total	1,146,462 <b>100</b>	263,175 <b>100</b>	85,119 <b>100</b>	123,941 <b>100</b>	251,581 <b>100</b>	422,647 <b>100</b>	کۆ

بەردەوامی خستنه‌ی 39- دابه‌شبوونی دانیشنوونی خاڕه‌ری نه‌مه‌ن 15 سالان و سه‌روونری هه‌ریمی خورده‌ستان به‌ پنی پارێزگا، خروپی داهاٲ و ناسنی خویندن؛ ژماره و ریزه‌ی سه‌دی - نیوه‌ی

دو و مه‌م 2015  
Continue Table 39- Distribution of Employed Population Aged 15 Years and Above in Kurdistan Region by Governorate, Income Groups and Education Level; Number and Percentage - Second Half 2015

Location and Monthly Income Groups (IQD)	ئاسنی خویندن						شوین و گروپی داهاٲی مانگاڤه
	Education Level						
	کۆ	په‌یمانگه و سه‌رووتر	ئاماده‌یی	ناوه‌ندی یان بنه‌ره‌تی	سه‌ره‌تایی	نه‌خوینده‌وار/ که‌مه‌تر له	
Total	Institute and above	Secondary	Intermediate or Basic	Primary Completed	Non/Less than Primary		
Erbil							هه‌ولێر
Less Than 250,000	33,162 <b>7.73</b>	1,963 <b>1.91</b>	912 <b>2.99</b>	2,943 <b>5.67</b>	10,898 <b>11.00</b>	16,446 <b>11.36</b>	که‌مه‌تر له 250,000
250,000- Less Than 500,000	72,808 <b>16.96</b>	8,130 <b>7.90</b>	6,850 <b>22.44</b>	8,987 <b>17.32</b>	16,369 <b>16.52</b>	32,472 <b>22.42</b>	-250,000 که‌مه‌تر له 500,000
500,000- Less Than 750,000	136,606 <b>31.82</b>	31,933 <b>31.02</b>	12,031 <b>39.41</b>	14,025 <b>27.03</b>	31,765 <b>32.06</b>	46,851 <b>32.35</b>	-500,000 که‌مه‌تر له 750,000
750,000- Less Than 1,000,000	66,509 <b>15.49</b>	19,034 <b>18.49</b>	3,051 <b>9.99</b>	9,282 <b>17.89</b>	14,927 <b>15.07</b>	20,214 <b>13.96</b>	-750,000 که‌مه‌تر له 1,000,000
1,000,000- Less Than 1,500,000	81,629 <b>19.02</b>	25,487 <b>24.76</b>	4,760 <b>15.59</b>	15,383 <b>29.64</b>	17,658 <b>17.82</b>	18,341 <b>12.66</b>	-1,000,000 که‌مه‌تر له 1,500,000
1,500,000- Less Than 2,000,000	19,199 <b>4.47</b>	11,330 <b>11.01</b>	319 <b>1.05</b>	662 <b>1.28</b>	3,350 <b>3.38</b>	3,537 <b>2.44</b>	-1,500,000 که‌مه‌تر له 2,000,000
2,000,000- Less Than 3,000,000	12,972 <b>3.02</b>	3,834 <b>3.72</b>	1,768 <b>5.79</b>	456 <b>0.88</b>	3,221 <b>3.25</b>	3,694 <b>2.55</b>	-2,000,000 که‌مه‌تر له 3,000,000
3,000,000- Less Than 5,000,000	3,321 <b>0.77</b>	1,075 <b>1.04</b>	537 <b>1.76</b>	0 <b>0</b>	537 <b>0.54</b>	1,172 <b>0.81</b>	-3,000,000 که‌مه‌تر له 5,000,000
5,000,000 and more	3,044 <b>0.71</b>	150 <b>0</b>	300 <b>0.98</b>	156 <b>0.30</b>	340 <b>0.34</b>	2,098 <b>1.45</b>	5,000,000 و سه‌رووتر
Total	429,249 <b>100</b>	102,935 <b>100</b>	30,529 <b>100</b>	51,894 <b>100</b>	99,064 <b>100</b>	144,826 <b>100</b>	کۆ

بەردەوامی خستەهی 39- دابەشبوونی دانیشنوونی خاڕكەری ئەمەن 15 سالان و سەر وونری هەریمی خوردستان بە پنی پارێزگا، خروپی داهاٲ و ناستنی خویندن؛ ژماره و ریزه‌ی سه‌دی - نیوه‌ی

دو و م 2015

Continue Table 39- Distribution of Employed Population Aged 15 Years and Above in Kurdistan Region by Governorate, Income Groups and Education Level; Number and Percentage - Second Half 2015

Location and Monthly Income Groups (IQD)	ئاستنی خویندن						شوین و گروپی داهاٲی مانگاڤه
	Education Level						
	کۆ	په‌یمانگه و سه‌رووتر	ئاماده‌یی	ئاوه‌ندی یان بنه‌رتی	سه‌ره‌تایی	نه‌خوینده‌وار/ که‌متر له	
Total	Institute and above	Secondary	Intermediate or Basic	Primary Completed	Non/Less than Primary		
Slemani							سه‌لیمانی
Less Than 250,000	42,502 9.05	1,039 0.99	656 1.68	2,667 5.57	9,731 9.25	28,409 16.50	که‌متر له 250,000
250,000- Less Than 500,000	98,961 21.08	10,508 9.97	5,517 14.15	10,048 21.00	25,788 24.51	47,099 27.36	-250,000 که‌متر له 500,000
500,000- Less Than 750,000	146,765 31.26	36,445 34.59	10,828 27.78	17,207 35.96	28,919 27.49	53,366 31.00	-500,000 که‌متر له 750,000
750,000- Less Than 1,000,000	74,342 15.83	26,660 25.30	7,190 18.44	7,082 14.8	13,454 12.79	19,955 11.59	-750,000 که‌متر له 1,000,000
1,000,000- Less Than 1,500,000	85,685 18.25	21,371 20.28	11,018 28.26	9,239 19.31	23,700 22.53	20,357 11.83	-1,000,000 که‌متر له 1,500,000
1,500,000- Less Than 2,000,000	10,821 2.30	5,290 5.02	1,881 4.82	1,057 2.21	1,499 1.43	1,094 0.64	-1,500,000 که‌متر له 2,000,000
2,000,000- Less Than 3,000,000	5,001 1.07	501 0.48	1,282 3.29	550 1.15	1,851 1.76	816 0.47	-2,000,000 که‌متر له 3,000,000
3,000,000- Less Than 5,000,000	2,804 0.60	2,101 1.99	487 1.25	0 0	33 0.03	183 0	-3,000,000 که‌متر له 5,000,000
5,000,000 and more	2,655 0.57	1,461 1.39	125 0	0 0	221 0.21	848 0.49	5,000,000 و سه‌رووتر
Total	469,534 100	105,377 100	38,984 100	47,851 100	105,196 100	172,127 100	کۆ

بەردەوامی خستەهی 39- دابەشبوونی دانیشنوونی خاڕكەری ئەمەن 15 سالان و سەر وونری هەریمی خوردستان بە پنی پارێزگا، خروپی داهاٲ و ناستنی خویندن؛ ژمارە و ریزەهی سەدی - نیوہی

دو و م 2015

Continue Table 39- Distribution of Employed Population Aged 15 Years and Above in Kurdistan Region by Governorate, Income Groups and Education Level; Number and Percentage - Second Half 2015

Location and Monthly Income Groups (IQD)	Education Level						شوپن و گروپی داهاٲی مانگانە
	ئاستنی خویندن						
	کۆ	پەیمانگە و سەر ووتر	ئامادەیی	ناوەندی یان بنەرەتی	سەرەتایی	نەخویندەوار/ کەمتر لە	
Total	Institute and above	Secondary	Intermediate or Basic	Primary Completed	Non/Less than Primary		
Duhok							دهۆك
Less Than 250,000	9,469 <b>3.82</b>	686 <b>1.25</b>	648 <b>4.15</b>	603 <b>2.49</b>	1,901 <b>4.02</b>	5,631 <b>5.33</b>	کەمتر لە 250,000
250,000- Less Than 500,000	53,069 <b>21.43</b>	6,506 <b>11.86</b>	3,836 <b>24.58</b>	5,437 <b>22.47</b>	11,490 <b>24.28</b>	25,801 <b>24.41</b>	-250,000 کەمتر لە 500,000
500,000- Less Than 750,000	88,157 <b>35.59</b>	16,539 <b>30.15</b>	4,480 <b>28.71</b>	8,289 <b>34.26</b>	16,186 <b>34.21</b>	42,663 <b>40.36</b>	-500,000 کەمتر لە 750,000
750,000- Less Than 1,000,000	48,064 <b>19.41</b>	14,657 <b>26.72</b>	2,450 <b>15.7</b>	4,765 <b>19.69</b>	8,925 <b>18.86</b>	17,267 <b>16.34</b>	-750,000 کەمتر لە 1,000,000
1,000,000- Less Than 1,500,000	35,002 <b>14.13</b>	9,898 <b>18.04</b>	3,099 <b>19.86</b>	4,400 <b>18.18</b>	6,767 <b>14.30</b>	10,838 <b>10.25</b>	-1,000,000 کەمتر لە 1,500,000
1,500,000- Less Than 2,000,000	7,334 <b>2.96</b>	3,142 <b>5.73</b>	784 <b>5.03</b>	381 <b>1.57</b>	1,287 <b>2.72</b>	1,739 <b>1.65</b>	-1,500,000 کەمتر لە 2,000,000
2,000,000- Less Than 3,000,000	4,076 <b>1.65</b>	2,295 <b>4.18</b>	308 <b>1.97</b>	208 <b>0.86</b>	499 <b>1.05</b>	765 <b>0.72</b>	-2,000,000 کەمتر لە 3,000,000
3,000,000- Less Than 5,000,000	1,225 <b>0.49</b>	572 <b>1.04</b>	0 <b>0</b>	0 <b>0</b>	154 <b>0</b>	499 <b>0.47</b>	-3,000,000 کەمتر لە 5,000,000
5,000,000 and more	1,281 <b>0.52</b>	566 <b>1.03</b>	0 <b>0</b>	112 <b>0.46</b>	112 <b>0.24</b>	491 <b>0.46</b>	5,000,000 و سەر ووتر
Total	247,679 <b>100</b>	54,863 <b>100</b>	15,605 <b>100</b>	24,196 <b>100</b>	47,321 <b>100</b>	105,694 <b>100</b>	کۆ

خشتهی 40- دابەشبوونی دانیشتوانی کارکەری تەمەن 15 ساڵان و سەرۆتیری هەریەمی کوردستان بە پێی پارێزگا، کاتژمێرەکانی کارکردن لە هەفتەیەکدا و ناستی خویندن؛ ژمارە و ریزەیی سەدی - نیوێی دوویم 2015

Table 40- Distribution of Employed Population Aged 15 Years and Above in Kurdistan Region by Governorate, Weekly Working Hours and Education Level; Number and Percentage - Second Half 2015

Location and Working Hours Groups (Per Week)	Education Level						شۆین و گروپی کاتژمێرەکانی کارکردن (هەفتانە)
	کۆ	پەیمانگە و سەرۆتیر	ئامادەیی	ناوەندی یان پێرەتی	سەرەتایی	نەخویندەوار/کەمتر لە	
	Total	Institute and above	Secondary	Intermediate or Basic	Primary Completed	Non/Less than Primary	
<b>Kurdistan Region</b>							<b>هەریەمی کوردستان</b>
Less Than 20	53,445 100	10,069 18.84	1,914 3.58	3,887 7.27	12,223 22.87	25,352 47.44	کەمتر لە 20
20 - Less Than 35	329,530 100	138,580 42.05	26,409 8.01	27,196 8.25	42,521 12.90	94,824 28.78	20 - کەمتر لە 35
35 - Less Than 45	335,517 100	69,462 20.7	31,236 9.31	44,615 13.3	75,420 22.48	114,783 34.21	35 - کەمتر لە 45
45 - Less Than 55	174,735 100	21,971 12.57	11,751 6.72	19,007 10.88	47,971 27.45	74,035 42.37	45 - کەمتر لە 55
55 - Less Than 70	155,959 100	12,376 7.94	8,496 5.45	18,155 11.64	45,208 28.99	71,725 45.99	55 - کەمتر لە 70
70 and More	100,889 100	10,884 10.79	5,480 5.43	11,227 11.13	29,098 28.84	44,199 43.81	70 و زیاتر
Total	1,150,074 100	263,342 22.90	85,286 7.42	124,088 10.79	252,441 21.95	424,918 36.95	کۆ
<b>Erbil</b>							<b>هەولێر</b>
Less Than 20	22,019 100	4,810 21.85	661 3.00	1,636 7.43	5,214 23.68	9,698 44.04	کەمتر لە 20
20 - Less Than 35	130,442 100	57,872 44.37	11,806 9.05	13,907 10.66	16,816 12.89	30,040 23.03	20 - کەمتر لە 35
35 - Less Than 45	105,160 100	19,410 18.46	8,816 8.38	18,534 17.62	26,107 24.83	32,293 30.71	35 - کەمتر لە 45
45 - Less Than 55	72,589 100	11,713 16.14	4,980 6.86	7,187 9.90	20,364 28.05	28,346 39.05	45 - کەمتر لە 55
55 - Less Than 70	48,829 100	3,295 6.75	2,141 4.38	5,050 10.34	15,478 31.70	22,866 46.83	55 - کەمتر لە 70
70 and More	50,442 100	5,835 11.57	2,125 4.21	5,581 11.06	15,317 30.37	21,584 42.79	70 و زیاتر
Total	429,481 100	102,935 23.97	30,529 7.11	51,894 12.08	99,297 23.12	144,826 33.72	کۆ

بەردەوامی خستەى 40- دابەشبوونی دانیشتوانی کارکەری تەمەن 15 سالان و سەرۆتەری هەریەمی کوردستان بە پینی پارێزگا، کاتژمێرەکانی کارکردن لە هەفتەیهکدا و ناستی خوێندن؛ ژمارە و ریزەى سەدى - نیوێى دووم 2015

Continue Table 40- Distribution of Employed Population Aged 15 Years and Above in Kurdistan Region by Governorate, Weekly Working Hours and Education Level; Number and Percentage - Second Half 2015

Location and Working Hours Groups (Per Week)	Education Level						شۆین و گروپی کاتژمێرەکانی کار کردن (هەفتانە)
	ناستی خوێندن						
	کۆ	پەیمانگە و سەرۆتەر	ئامادەیی	ناوەندی یان پێرەتی	سەرەتایی	نەخوێندەوار/کەمتر لە	
Total	Institute and above	Secondary	Intermediate or Basic	Primary Completed	Non/Less than Primary		
<b>Slemani</b>							<b>سەلمانی</b>
Less Than 20	27,255 100	4,690 17.21	1,253 4.60	1,909 7.00	5,977 21.93	13,426 49.26	کەمتر لە 20
20 - Less Than 35	117,071 100	49,221 42.04	9,108 7.78	7,414 6.33	14,790 12.63	36,539 31.21	20 - کەمتر لە 35
35 - Less Than 45	150,601 100	35,113 23.32	16,046 10.65	17,670 11.73	35,230 23.39	46,542 30.90	35 - کەمتر لە 45
45 - Less Than 55	63,498 100	6,473 10.19	4,566 7.19	8,078 12.72	16,614 26.16	27,767 43.73	45 - کەمتر لە 55
55 - Less Than 70	74,551 100	6,589 8.84	5,286 7.09	8,214 11.02	21,561 28.92	32,901 44.13	55 - کەمتر لە 70
70 and More	38,824 100	3,458 8.91	2,892 7.45	4,713 12.14	11,334 29.19	16,427 42.31	70 و زیاتر
Total	471,800 100	105,544 22.37	39,151 8.30	47,998 10.17	105,506 22.36	173,601 36.80	کۆ
<b>Duhok</b>							<b>دەهۆک</b>
Less Than 20	4,171 100	569 13.63	0 0	343 8.22	1,032 24.74	2,228 53.41	کەمتر لە 20
20 - Less Than 35	82,017 100	31,487 38.39	5,495 6.70	5,875 7.16	10,914 13.31	28,246 34.44	20 - کەمتر لە 35
35 - Less Than 45	79,756 100	14,939 18.73	6,374 7.99	8,411 10.55	14,083 17.66	35,949 45.07	35 - کەمتر لە 45
45 - Less Than 55	38,648 100	3,785 9.79	2,205 5.71	3,743 9.68	10,993 28.44	17,922 46.37	45 - کەمتر لە 55
55 - Less Than 70	32,579 100	2,492 7.65	1,069 3.28	4,891 15.01	8,169 25.07	15,959 48.98	55 - کەمتر لە 70
70 and More	11,623 100	1,591 13.69	462 3.98	934 8.04	2,448 21.06	6,188 53.24	70 و زیاتر
Total	248,793 100	54,863 22.05	15,605 6.27	24,196 9.73	47,639 19.15	106,491 42.80	کۆ



خشتهی 41- دابەشبوونی داھاتی مانگانەیی کەسانی کارکەر لە ھەرێمی کوردستان بە پێی پارێزگا، گروپی داھات و کاتژمێرەکانی کارکردنی ھەفتانە؛ ژمارە و رێژەیی سەدی - نیوێی دووھەم 2015

Table 41- Distribution of the Monthly Income of Employees in Kurdistan Region by Governorate, Income Groups and Weekly Working Hours; Number and Percentage, Second Half 2015

Location and Monthly Income Groups (IQD)	کاتژمێرەکانی کارکردن							شوێن و گروپی داھاتی مانگانە
	Working Hours							
	کۆ	70 و زیاتر	55 - کەمتر لە 70	45 - کەمتر لە 55	35 - کەمتر لە 45	20 - کەمتر لە 35	کەمتر لە 20	
Total	70 and More	55 - Less Than 70	45 - Less Than 55	35 - Less Than 45	20 - Less Than 35	Less Than 20		
Kurdistan Region								ھەرێمی کوردستان
Less Than 250,000	92,633 100	6,463 6.98	16,025 17.30	13,252 14.31	18,237 19.69	24,341 26.28	14,315 15.45	کەمتر لە 250,000
250,000- Less Than 500,000	238,693 100	18,174 7.61	32,870 13.77	42,330 17.73	58,031 24.31	76,021 31.85	11,268 4.72	-250,000 کەمتر لە 500,000
500,000- Less Than 750,000	386,881 100	29,598 7.65	50,587 13.08	57,949 14.98	118,266 30.57	118,822 30.71	11,659 3.01	-500,000 کەمتر لە 750,000
750,000- Less Than 1,000,000	195,941 100	19,480 9.94	23,873 12.18	21,695 11.07	64,232 32.78	59,524 30.38	7,136 3.64	-750,000 کەمتر لە 1,000,000
1,000,000- Less Than 1,500,000	209,161 100	20,160 9.64	28,587 13.67	28,574 13.66	73,427 35.11	50,142 23.97	8,270 3.95	-1,000,000 کەمتر لە 1,500,000
1,500,000- Less Than 2,000,000	37,944 100	4,180 11.02	5,631 14.84	7,763 20.46	10,195 26.87	9,923 26.15	252 0.66	-1,500,000 کەمتر لە 2,000,000
2,000,000- Less Than 3,000,000	22,125 100	2,170 9.81	3,190 14.42	6,170 27.89	6,490 29.33	3,139 14.19	968 4.37	-2,000,000 کەمتر لە 3,000,000
3,000,000- Less Than 5,000,000	7,351 100	520 7.07	1,221 16.61	2,777 37.77	2,365 32.17	468 6.37	0 0	-3,000,000 کەمتر لە 5,000,000
5,000,000 and more	6,980 100	1,348 19.31	795 11.39	480 6.87	1,389 19.9	1,709 24.49	1,259 18.03	5,000,000 و سەر ووتەر
Total	1,197,710 100	102,093 8.52	162,779 13.59	180,989 15.11	352,632 29.44	344,090 28.73	55,126 4.60	کۆ

بەردەوامی خشتەیی 41- دابەشبوونی داھاتی مانگانەیی کەسانی کارکەر لە ھەریمی کوردستان بە پێی پارێزگا، گروپی داھات و کاتژمێرەکانی کارکردنی ھەفتانە؛ ژمارە و ریزەیی سەدی - نیوێی دووھەم 2015

Continue Table 41- Distribution of the Monthly Income of Employees in Kurdistan Region by Governorate, Income Groups and Weekly Working Hours; Number and Percentage, Second Half 2015

Location and Monthly Income Groups (IQD)	کاتژمێرەکانی کارکردن							شوێن و گروپی داھاتی مانگانە
	Working Hours							
	کۆ	70 و زیاتر	55 - کمتر لە 70	45 - کمتر لە 55	35 - کمتر لە 45	20 - کمتر لە 35	کمتر لە 20	
Total	70 and More	55 - Less Than 70	45 - Less Than 55	35 - Less Than 45	20 - Less Than 35	Less Than 20		
Erbil								ھەولێر
Less Than 250,000	35,322 100	4,134 11.70	8,336 23.60	6,001 16.99	5,302 15.01	7,250 20.53	4,298 12.17	کەمتر لە 250,000
250,000- Less Than 500,000	76,533 100	8,423 11.01	8,632 11.28	16,367 21.39	13,015 17.01	26,973 35.24	3,123 4.08	-250,000 کەمتر لە 500,000
500,000- Less Than 750,000	145,236 100	17,604 12.12	13,324 9.17	20,381 14.03	38,971 26.83	48,796 33.60	6,160 4.24	-500,000 کەمتر لە 750,000
750,000- Less Than 1,000,000	70,699 100	7,906 11.18	7,906 11.18	10,119 14.31	19,840 28.06	21,462 30.36	3,465 4.90	-750,000 کەمتر لە 1,000,000
1,000,000- Less Than 1,500,000	84,925 100	9,605 11.31	9,939 11.70	12,866 15.15	25,547 30.08	23,220 27.34	3,747 4.41	-1,000,000 کەمتر لە 1,500,000
1,500,000- Less Than 2,000,000	19,532 100	2,590 13.26	2,118 10.84	4,588 23.49	3,652 18.70	6,584 34	0 0	-1,500,000 کەمتر لە 2,000,000
2,000,000- Less Than 3,000,000	13,049 100	1,143 8.76	998 7.64	4,288 32.86	4,568 35.01	1,762 13.51	290 2.22	-2,000,000 کەمتر لە 3,000,000
3,000,000- Less Than 5,000,000	3,321 100	0 0	693 20.87	1,612 48.54	738 22.23	278 8.36	0 0	-3,000,000 کەمتر لە 5,000,000
5,000,000 and more	3,044 100	300 9.86	184 6.04	312 10.24	718 23.58	456 14.98	1,075 35.31	5,000,000 و سەرۆتەر
Total	451,661 100	51,707 11.45	52,130 11.54	76,534 16.94	112,352 24.88	136,780 30.28	22,159 4.91	کۆ

بەردەوامی خشتەیی 41- دابەشبوونی داھاتی مانگانەیی کەسانی کارکەر لە ھەریمی کوردستان بە پێی پارێزگا، گروپی داھات و کاتژمێرەکانی کارکردنی ھەفتانە؛ ژمارە و ریزەیی سەدی - نیوێی دووھەم 2015

Continue Table 41- Distribution of the Monthly Income of Employees in Kurdistan Region by Governorate, Income Groups and Weekly Working Hours; Number and Percentage, Second Half 2015

Location and Monthly Income Groups (IQD)	کاتژمێرەکانی کارکردن							شوێن و گروپی داھاتی مانگانە
	Working Hours							
	کۆ	70 و زیاتر	55 - کمتر لە 70	45 - کمتر لە 55	35 - کمتر لە 45	20 - کمتر لە 35	کمتر لە 20	
Total	70 and More	55 - Less Than 70	45 - Less Than 55	35 - Less Than 45	20 - Less Than 35	Less Than 20		
Slemani								سلیمانی
Less Than 250,000	46,801 100	2,328 4.98	6,333 13.53	5,350 11.43	11,317 24.18	12,508 26.72	8,965 19.16	کمتر لە 250,000
250,000- Less Than 500,000	105,613 100	7,143 6.76	20,383 19.30	16,531 15.65	28,362 26.85	27,004 25.57	6,191 5.86	-250,000 کمتر لە 500,000
500,000- Less Than 750,000	150,489 100	8,104 5.39	24,385 16.20	22,643 15.05	50,433 33.51	40,122 26.66	4,802 3.19	-500,000 کمتر لە 750,000
750,000- Less Than 1,000,000	75,588 100	10,244 13.55	9,549 12.63	5,831 7.71	24,877 32.91	22,035 29.15	3,053 4.04	-750,000 کمتر لە 1,000,000
1,000,000- Less Than 1,500,000	88,178 100	8,353 9.47	12,942 14.68	10,686 12.12	35,127 39.84	16,651 18.88	4,419 5.01	-1,000,000 کمتر لە 1,500,000
1,500,000- Less Than 2,000,000	10,839 100	720 6.64	1,676 15.46	1,680 15.50	5,172 47.72	1,339 12.35	252 2.32	-1,500,000 کمتر لە 2,000,000
2,000,000- Less Than 3,000,000	5,001 100	872 17.45	1,281 25.61	670 13.40	680 13.60	1,010 20.21	487 9.74	-2,000,000 کمتر لە 3,000,000
3,000,000- Less Than 5,000,000	2,804 100	520 18.54	183 6.53	974 34.72	1,128 40.21	0 0	0 0	-3,000,000 کمتر لە 5,000,000
5,000,000 and more	2,655 100	782 29.45	353 13.30	14 0.53	334 12.58	988 37.21	184 6.93	5,000,000 و سەرۆتەر
Total	487,967 100	39,066 8.01	77,086 15.8	64,378 13.19	157,429 32.26	121,656 24.93	28,351 5.81	کۆ

بەردەوامی خشتەى 41- دابەشبوونی داھاتی مانگانەى كەسانی كاركەر لە ھەریمی كوردستان بە پنی پارێزگا، گروپی داھات و كاتژمێرەكانی كارکردنی ھەفتانە؛ ژمارە و ریزەى سەدى - نیوەى دووم 2015

Continue Table 41- Distribution of the Monthly Income of Employees in Kurdistan Region by Governorate, Income Groups and Weekly Working Hours; Number and Percentage, Second Half 2015

Location and Monthly Income Groups (IQD)	كاتژمێرەكانی كارکردن							شوین و گروپی داھاتی مانگانە
	Working Hours							
	كۆ	70 و زیاتر	55 - كه متر له 70	45 - كه متر له 55	35 - كه متر له 45	20 - كه متر له 35	كه متر له 20	
Total	70 and More	55 - Less Than 70	45 - Less Than 55	35 - Less Than 45	20 - Less Than 35	Less Than 20		
Duhok								دهوك
Less Than 250,000	10,510 100	0 0	1,356 12.90	1,901 18.09	1,618 15.39	4,583 43.61	1,051 10.00	كه متر له 250,000
250,000- Less Than 500,000	56,547 100	2,608 4.61	3,854 6.82	9,432 16.68	16,654 29.45	22,044 38.98	1,954 3.46	-250,000 كه متر له 500,000
500,000- Less Than 750,000	91,157 100	3,889 4.27	12,878 14.13	14,925 16.37	28,862 31.66	29,905 32.81	697 0.76	-500,000 كه متر له 750,000
750,000- Less Than 1,000,000	49,654 100	1,330 2.68	6,418 12.93	5,745 11.57	19,515 39.30	16,028 32.28	619 1.25	-750,000 كه متر له 1,000,000
1,000,000- Less Than 1,500,000	36,058 100	2,202 6.11	5,706 15.82	5,022 13.93	12,754 35.37	10,271 28.48	104 0.29	-1,000,000 كه متر له 1,500,000
1,500,000- Less Than 2,000,000	7,573 100	871 11.50	1,837 24.26	1,495 19.74	1,370 18.10	2,000 26.41	0 0	-1,500,000 كه متر له 2,000,000
2,000,000- Less Than 3,000,000	4,076 100	154 3.78	911 22.35	1,212 29.74	1,242 30.46	366 8.98	191 4.68	-2,000,000 كه متر له 3,000,000
3,000,000- Less Than 5,000,000	1,225 100	0 0	345 28.14	191 15.57	499 40.72	191 15.57	0 0	-3,000,000 كه متر له 5,000,000
5,000,000 and more	1,281 100	266 20.75	258 20.15	154 12.03	337 26.32	266 20.75	0 0	5,000,000 و سەرووتر
Total	258,082 100	11,320 4.39	33,564 13.00	40,078 15.53	82,851 32.10	85,654 33.19	4,616 1.79	كۆ

Table 42- Distribution of Employed Population Aged 15 Years and Above in Kurdistan Region by the Main Reason for Willing Extra Work and Governorate; Number and Percentage, Second Half 2015

Main Reason for Willing Extra Work	کۆ	دهۆک	سلیمان	ههولیر	رهگهز و
	Total	Duhok	Sulaymani	Erbil	هۆکاری سهردهکی بۆ داوکردنی کاری زیندکی
<b>Both Sex</b>					<b>ههردوو رهگهز</b>
Slack work/ Business conditions	63,171 100	5,952 9.42	25,490 40.35	31,729 50.23	بههۆی داكشانی (تیکچوونی) کارهکه
Could only find part-time work	20,796 100	971 4.67	4,181 20.11	15,643 75.22	لهوانهیه تهنیا کاری پچر پچری دۆزبیتتهوه
Seasonal work	4,628 100	1,109 23.97	1,281 27.67	2,238 48.35	کاری وهرزى
Child care problems	6,588 100	1,291 19.59	2,221 33.71	3,077 46.7	گرفتهکانی چاودیزی مندال
Other family/personal obligations	13,933 100	1,052 7.55	3,514 25.22	9,367 67.23	نهرکهکانی تری خیزانی / تابهتی
Health/medical limitations	1,855 100	379 20.43	222 11.99	1,254 67.58	بهربهسته ته ندروستی / پزیشکییهکان
School/training	1,723 100	1,095 63.56	435 25.26	193 11.18	قوتابخانه/ راهینان
Pay is not enough	56,658 100	8,851 15.62	10,208 18.02	37,599 66.36	پیدان (پاره) که کهمه
Others	36,679 100	506 1.38	7,016 19.13	29,158 79.49	هی تر
<b>Total</b>	<b>206,032 100</b>	<b>21,206 10.29</b>	<b>54,568 26.49</b>	<b>130,258 63.22</b>	<b>کۆ</b>
<b>Male</b>					<b>نیر</b>
Slack work/ Business conditions	61,375 100	5,615 9.15	24,433 39.81	31,328 51.04	بههۆی داكشانی (تیکچوونی) کارهکه
Could only find part-time work	20,244 100	971 4.80	4,167 20.59	15,106 74.62	لهوانهیه تهنیا کاری پچر پچری دۆزبیتتهوه
Seasonal work	4,628 100	1,109 23.97	1,281 27.67	2,238 48.35	کاری وهرزى
Child care problems	5,837 100	1,291 22.11	2,157 36.96	2,389 40.93	گرفتهکانی چاودیزی مندال
Other family/personal obligations	12,895 100	1,052 8.16	3,027 23.48	8,815 68.36	نهرکهکانی تری خیزانی / تابهتی
Health/medical limitations	1,855 100	379 20.43	222 11.99	1,254 67.58	بهربهسته ته ندروستی / پزیشکییهکان
School/training	1,385 100	758 54.70	435 31.40	193 13.9	قوتابخانه/ راهینان
Pay is not enough	52,474 100	8,361 15.93	9,728 18.54	34,385 65.53	پیدان (پاره) که کهمه
Others	32,978 100	506 1.53	6,539 19.83	25,933 78.64	هی تر
<b>Total</b>	<b>193,673 100</b>	<b>20,041 10.35</b>	<b>51,990 26.84</b>	<b>121,641 62.81</b>	<b>کۆ</b>
<b>Female</b>					<b>من</b>
Slack work/ Business conditions	1,796 100	337 18.77	1,057 58.86	402 22.37	بههۆی داكشانی (تیکچوونی) کارهکه
Could only find part-time work	551 100	0 0	14 2.54	537 97.46	لهوانهیه تهنیا کاری پچر پچری دۆزبیتتهوه
Seasonal work	0 0	0 0	0 0	0 0	کاری وهرزى
Child care problems	751 100	0 0	64 8.46	687 91.54	گرفتهکانی چاودیزی مندال
Other family/personal obligations	1,039 100	0 0	487 46.87	552 53.13	نهرکهکانی تری خیزانی / تابهتی
Health/medical limitations	0 0	0 0	0 0	0 0	بهربهسته ته ندروستی / پزیشکییهکان
School/training	337 100	337 100	0 0	0 0	قوتابخانه/ راهینان
Pay is not enough	4,184 100	490 11.71	480 11.48	3,214 76.81	پیدان (پاره) که کهمه
Others	3,701 100	0 0	477 12.88	3,224 87.12	هی تر
<b>Total</b>	<b>12,360 100</b>	<b>1,165 9.42</b>	<b>2,578 20.86</b>	<b>8,617 69.72</b>	<b>کۆ</b>



# هاوپیچی دووهم پرسیارنامه

A. زانبارى پىناسىن

A1	كۆدى پارىزگا: _____
A2	ناوى گەرەك/ كەرت: _____
A3	كۆدى گەرەك/ گوند: _____
A4	نمرى بلۆك: _____
A5	نمرى شەقام/ كۆلان: _____
A6	نمرى بىنا لە سەرژمىرىدا: _____
A7	نمرى قۇناغ: _____
A8	نمرى كۆمەلە: _____
A9	نمرى بوار: _____
A10	نمرى خىزان لە بوار: _____
A11	ناوى سىانى سەرۆكى خىزان: _____
A12	ژ. مۇبايلى سەرۆكى خىزان: _____
A13	ئايا ئەو خىزانەى ئىستا لەم خانوودا دەژىت، ھەر ئەو خىزانەى جارى پېشوو ترە؟ (ئەگەر ھەركام لە ئەندامانى خىزانى جارى پېشوو تر لىرە دەژىن وەلامى (بەلئ) ھەلېزىرە.) 1- بەلئ 2- نەخىر _____
A14	ژمارەى ئەندامانى خىزان: _____
A15	ژمارەى ئەندامانى تەمەن 5-17 سالى خىزان: _____
A16	ناو و زنجىرەى كەسى وەلامدەر: _____
A17	پەيوەندى كەسى وەلامدەر بە سەرۆكى خىزانەو: _____
A18	رىكەوتى چاوپىكەوتن: 20 / / _____
A19	ئەنجامى چاوپىكەوتن: _____
	1. سەرکەوتوو بوو 2. خىزانەكە لەمالەوہ نەبوو 3. خىزانەكە لە شوپىنى خۆى نەماوہ
	4. رەت كراپەوہ 5. ھى تر _____
A20	كۆى پرسىارنامەكانى بەكارھاتوو بۇ ئەم خىزانە: _____
A21	نمرى ئەم پرسىارنامەپە بۇ ئەم خىزانە: _____ لە _____

B4-B		B4-A		B3	B2	B1-C	B1-B	B1-A	ز
		/ /							تکایه ناوی سیانې ھەموو تاکەکانى خېزانم پى بلى كە لەگەشتان دەژین تکایه ناوی ھەموو ئەندامانى خېزان لىردە بنووسە (ئەوانەى لىردە دەژین وخواردنیان پیکەوویە) بەر لەوہى وەلامى بدەیتەوہ B2-B6
		/ /							رەگەز
		/ /							پەيوەندىی (کەسەکە) چىيى ە بە سەرۆكى خېزانەوہ؟
		/ /							1. سەرۆكى خېزان
		/ /							2. ھاوسەر 3. کوپ / كچ 4. خوشك / برا 5. زاوا / بووك 6. ئەوہ 7. باوك / دايك 8. خزمى تر 9. بېگانە
		/ /							تەمەنى (كەسەكە) چەندە و رىكەوتى لە دايك بوونى چەندە؟ (تەمەنەكەى بە سالى تەواو بنووسە بە پىي رىكەوتى رۆژى چاوپىكەوتن) تېيىنى: 1- ئەگەر تەمەنى (كەسەكە) كەمتر لە سالىك بوو، تەنھا 0 بنووسە. 2- ئەگەر تەمەنى (كەسەكە) زياتر بوو لە 95 سان، تەنھا 95 بنووسە.
									1
									2
									3
									4
									5
									6
									7
									8
									9
									10
									11
									12
									13
									14
									15
									16
									17
									18





C. تايپە تەندىيە پەرەردەيىپەكانى ئەندامانى خېزان – تەنھە بۆكەسنى تەمەن 5 سالان و سەرۆوتر

ز	ئايا (كەسەكە) خويندەوارىي ھەيە؟	ئايا (كەسەكە) فوتابخانە؟	ئايا (كەسەكە) ئىستا بەردەوامە لە خویندن (فوتابخانە، كۆلىز يان ھەر دامەزراوھىگى تری خویندن)؟	ئايا (كەسەكە) ئىستا لە چ ئاستىك خەرىكى خویندەنە؟	تكاپە پۆل يان فۇناغەكە ديارى بگە	بەرزترىن پرونامە كە (كەسەكە) وەرى گرتىت چىيە؟
	1. بەلى 2. نەخىر	1. بەلى 2. نەخىر ← برۆ بۇ D1	1. بەلى – فوول تاي 2. بەلى – پارت تاي 3. نەخىر ← برۆ بۇ C5	1. بنەرتى 2. نامادەيى (دواناۋەندى) 3. پەيمانگە (دېيلۆم) 4. بەكالۆرىوس 5. دېيلۆمى بالا 6. ماستەر 7. دكتورا	← برۆ بۇ ئەندامى ترى خېزان	1. بى پرونامە 2. سەرەتايى 3. ناۋەندى 4. بنەرتى 5. دواناۋەندى (نامادەيى) 6. پەيمانگە (دېيلۆم) 7. بەكالۆرىوس 8. دېيلۆمى بالا 9. ماستەر 10. دكتورا / پرۆفيسۆر 98. نازانم
	C1	C2	C3	C4-A	C4-B	C5
1						
2						
3						
4						
5						
6						
7						
8						
9						
10						
11						
12						
13						
14						
15						
16						
17						
18						

		ز
<p>ئەگەر (كەسەكە) لە ماوەى ھەفتەى رابردوو كارى نەكردوو، ئايا (كەسەكە) ھىچ كارىكى ھەيە كە بەشپۆھى كاتى ئامادەى نەبووبىت يان مۆلەتى وەرگرتىت؟</p>	<p>ئايا (كەسەكە) لە ماوەى 7 رۆزى رابردوودا كام لەم كارانەى كردوو، تەننەت بۆ يەك كاتژمىرىش بىت وەك(كارىكى بە كرى كارىكى خۇى يان ھاوبەش لەگەل كەسىكى تر يان كارىكى خىزانى يان خزم بەبى بەرامبەر).</p>	
<p>1. بەئى</p>	<p>1. بەئى ← بىرۆ بە بەشى F</p>	
<p>2. نەخىر ← بىرۆ بە بەشى E</p>	<p>2. نەخىر</p>	
D2	D1	
---	---	1
---	---	2
---	---	3
---	---	4
---	---	5
---	---	6
---	---	7
---	---	8
---	---	9
---	---	10
---	---	11
---	---	12
---	---	13
---	---	14
---	---	15
---	---	16
---	---	17
---	---	18

ز	هۆکاری سههههکی چی بووه ( کهسهکه) له ماوهی ههفتهی رابردوودا کاری نهکردوو؟	لهم ماوهیهی ( کهسهکه) نا نامادهبووه، نایا هیچ کاریکی به کریی کردوو ( بهرامیهه ر پاره یان کهل و پهئیک) یان فزانجی هیچ پرۆژهیهکی بهدهست گهیشتوو؟	چهند دهخایه نیت تاکو ( کهسهکه) دهگه پیتهوه سهه کارمهکی؟
	1. مانگرتن یان راوهستانی کار 2. هۆکاری تهکینکی، شکانی ئامیرهکان 3. کاری کهم (راوهستانی جاربه جاری کار) 4. کاری ههیه بهلام هیشتا دهستی پی نهکردوو 5. کاره که وهرزیهه 6. خرابیی کهش و ههوا یان کاره ساتی سروشتی 7. نهخۆشی یان پیکان (له بار نه بوونی ته ندرووستی) 8. مۆلهت یان پشوو/ سههههه ناپه یوه ندیاد به کاره وه 9. کهم بوونی که رهستهی خاو، کورت هینانی بوودجه، یان کهم بوونی کریار 10. بهجی هیشتن بههوی خویندن یان راهینانه وه 11. مۆلهتی دایکایهتی یان چاودیری کردنی خیزان 12. هی تر 98. نازانم	1. لهم ههفتهیه دا دهگه پیتهوه ← برۆ بۆ بهشی F 2. له ماوهی چوار ههفته یان کهمتر ← برۆ بۆ بهشی F 3. زیاتر له چوار ههفته و کاتی گه رانه وهی دیاره ← برۆ بۆ بهشی F 4. دیار نییه 5. ناگه پیتهوه 98. نازانم	1. لهم ههفتهیه دا دهگه پیتهوه ← برۆ بۆ بهشی F 2. له ماوهی چوار ههفته یان کهمتر ← برۆ بۆ بهشی F 3. زیاتر له چوار ههفته و کاتی گه رانه وهی دیاره ← برۆ بۆ بهشی F 4. دیار نییه 5. ناگه پیتهوه 98. نازانم
	D3	D4	D5
1			
2			
3			
4			
5			
6			
7			
8			
9			
10			
11			
12			
13			
14			
15			
16			
17			
18			

E. حاله تەكانى كار نە كردن

ز	<p>ئايا (كەسەكە) ئايارەزوو و تواناي كارکردنى دەبوو ئەگەر دەرڤەتى ھەبووايە لە ماوەى 7 رۆژى رابردوودا؟</p> <p>1. بەلى 2. نەخىر</p>	<p>ئايا (كەسەكە) چالاكانە بەدوای كاردا گەراوه (يان ھەولنى دابىت بۆ كردنەوہى كارىك) لە ماوەى 4 ھەفتە پيش رۆژى ئەم چاوپيکەوتنە؟</p> <p>1. بەلى 2. نەخىر ← <b>برۆ بۆ E5</b></p>	<p>بۆ ماوەى چەند (كەسەكە) چالاكانە بەدوای كاردا گەراوه؟</p>	<p>(كەسەكە) كام لەمانەى خوارەوہى كردووه؟</p> <ol style="list-style-type: none"> <li>1. تۆمارکردنى ناو لە نووسینگەكانى گەران بەدوای كاردا (خزمەتگوزارىيەكانى حكومىيەكانى دامەزراندن)</li> <li>2. سەردانى دام و دەزگا حكومىيەكان</li> <li>3. سەردانى راستەوخۆ بۆ شوپنەكانى كارکردن (كارخانەكان، دوكانەكان، كارگەكان)</li> <li>4. نارىنى داواكارى بۆ خاوەنكارەكان</li> <li>5. گەران بە دوای ريكلام لە نيو رۆژنامەكاندا</li> <li>6. وەلامدانەوہى ريكلامەكانى رۆژنامەكان</li> <li>7. گەران بەدوای ريكلامەكانى كار لە ئىنتەرنېتدا</li> <li>8. وەلامدانەوہى ريكلامەكانى كار لە ئىنتەرنېتدا</li> <li>9. داواکردن لە خزمان و دۆستان بۆ ئاگادارکردنەوتان لەكاتى ھەبوونى كارىك</li> <li>10. داوا كردن لە خزمان و دۆستان بۆ ئەوہى كارىك پى پيشنيار بکەن</li> <li>11. داواکردنى قەرز بۆ دەست پيکردنى كارىك</li> <li>12. گەران بەدوای زەوى، بيينا، كەرستە يان نامير بۆ دەست پيکردنى كارىك</li> <li>13. بەدەست ھيئەتى مۆلەت يان بېروانامە بۆ دەست پيکردنى كارىك</li> <li>14. ھى تر</li> <li>98. نازانم</li> </ol> <p>﴿تکايە لە 3 چالاكى زياتر دەست نیشان نەکړيټ، ئەويش بە پيى گرنگيان لە رووى کاتەکانيانەوہ﴾ ← <b>برۆ بۆ کەسى دواتر</b></p>
---	--	--	---	--

	E4c ستيهه	E4b دووهه	E4a يهکهه	E3b سال	E3a مانگ	E2	E1	
1								
2								
3								
4								
5								
6								
7								
8								
9								
10								
11								
12								
13								
14								
15								
16								
17								
18								

E - حاله تەكەنى كار نەكردن - پاشماوه

ز	<p>ھۆكاری سەرھكی چییە كە (كەسەكە) لە 4 ھەفتەى رابردوودا بەدوای كار نەگەراوه؟</p> <ol style="list-style-type: none"> <li>1. چاوه پى كەردن بۇ گەپانەوه بۇ كارى پىشتەر</li> <li>2. كارىكى دۆزىووتەوه و چاوه پى دەست پىكردنیه تی</li> <li>3. (كەسەكە) تە نیا قوتابییە</li> <li>4. (كەسەكە) خانە نشین كراوه</li> <li>5. (كەسەكە) ئافره تی ماله وهیه و تەنها كارى ناوماڵ دەكات</li> <li>6. (كەسەكە) لە رووی جەستەیی یان عەقلى یەوه پەككەوتەیه و بەرەستە لە بەردەم كار كەردنیدا</li> <li>7. (كەسەكە) دەرامە تی هەیه و پىئویستى بە كار كەردن نییه</li> <li>8. بپوای وایه كە هىچ كارىكى دەست ناكە ویت.</li> <li>9. لە گەپان بىزار بووه</li> <li>10. نازانیت چۆن بەدوای كاردا بگەپیت</li> <li>11. كارىكى شیاو نادۆزیتەوه</li> <li>12. شیاو نییه بۇ كار كەردن</li> <li>13. ھۆكارى خىزانى كاتى یان نەخۆشى كە بەرەست بووه لە گەپان لە 4 ھەفتەى رابردوودا، دواتر بەدوایدا دەگەپیت.</li> <li>14. ھى تر (دیارى بكە)</li> <li>98. نازانم</li> </ol> <p style="text-align: right;"><b>← بپرۆ بۇ كەسى دواتر</b></p>
---	--

E5	
	1
	2
	3
	4
	5
	6
	7
	8
	9
	10
	11
	12
	13
	14
	15
	16
	17
	18

ز	چەند كەس لەم شوینەدا (كۆمپانیا / دەزگا) كار دەكەن؟			
	FA4	FA3b	FA3a	FA2
1				
2				
3				
4				
5				
6				
7				
8				
9				
10				
11				
12				
13				
14				
15				
16				
17				
18				

ئىستا حەز دەكەم چەند پرسىارىكت ئى بکەم  
 سەبارەت بە کارەكەت. خەلگانىكى زۆر بەشدارى لە  
 زیاتر لە یەك چالاکی دا دەكەن. ئەگەر (كەسەكە)  
 زیاتر لە چالاکییەك دەكات لەوەیان دەست  
 پێدەكەین كە زۆرترین كاتی بۆ تەرخان دەكات لە  
 ھەفتە یەكدا.  
 شوینی سەرەكیی ئەم كارە لە كۆپیه؟  
**تیبینی: ئامازە بە كارى سەرەكى دەدریت، تەنانتە**  
**ئەگەر كەسەكە بە شیوەیهكى كاتی لە كارەكەى دوور**  
**كەوتیبێتەوه لەماوەى ھەفتەى رابردوودا**  
 1. نووسینگە (یان فەرمانگەى حكومى)  
 2. مالى خۆى  
 3. مالى كەسانى تر  
 4. كارخانە یان كارگە  
 5. كپلگە  
 6. بەلئندەرایەتى و بیناسازى  
 7. دوكان، فرۆشگا، كیوسك (كشك)  
 8. گەرۆك لە شوینە جیاوازەكاندا  
 9. ھى تر

چالاکی  
 سەرەكیی ئەم  
 شوینە چیبە؟  
 (لبستی  
 ھێماکانى  
 ھاوپیچ بەكار  
 بێنە)

1. كەمتر لە 10 كەس  
 2. 10-24  
 3. 25-49  
 4. 50-249  
 5. 250-499  
 6. 500 یان زیاتر  
 98. نازانم  
**ئەگەر كەمتر لە 10 كەس**  
**یان زیاتر بوو یان نەزانراو بوو بپۆ بۆ FA4**

دۆخى شوینی کارکردنەكە چیبە؟  
 (كەرتى كار)  
 1. حكومى  
 2. گشتى (ئەو شوینانەى خاوەندارىتیا  
 دەگەریتەوه بۆ حكومەت)  
 3. تیکەلاو تاییەت- گشتى (بۆ نمونە  
 نازانسە گشتیبەكان كە بۆ كۆمپانیا  
 تاییەتیبەكان كاردەكەن، یان  
 خاوەندارىتیی گشتى بەلام بەپێوەبردنى  
 تاییەت)  
 4. تاییەت (ناوخۆى)  
 5. رێكخراوەكانى كۆمەلگەى مەدەنى  
 (NGO) ی كوردى یان عێراقى  
 6. تاییەتى بیانى  
 7. حكومى بیانى / NGO ی بیانى  
 98. نازانم

ز	پیشەى سەرەكیى (كەسەكە) لەم كارەدا چییە؟ تكایە روونی بكەرۆه:	ئایا ئەم كارە:	ئایا (كەسەكە) لەم كارە/ ئەركە دا
1	1. بەرپۆهبردن	1. ھەمیشەییە	1. بەكری كار دەكات
2	2. پیشەیی بوون و شارەزایی	2. كاتییە (ماوەى دیاریكراوه، بۆ نموونە	2. خاوەن كارە
3	3. تەكنیکكار و یاریدەدەری پیشەیی	كارێكى 2 مانگی كە (كەسەكە) دواتر	3. بۆ خۆى كار دەكات
4	4. كارمەندى مەكتەبى	ناگەرێتەوه بۆى)	4. بى كرى لە كار یان كیلكە یەكى تاییەت بە خێزان كار دەكات
5	5. بواری خزمەت كردن (خزمەتگوزارى) یان فرۆشتن	3. وەرزییە (پیشبینى دەكریت بگەرێتەوه بۆى)	5. بى كرى كار دەكات لە كارێكى جیاوازدا یان لە
6	6. شارەزای كشتوكاڵ دارستان و راوه ماسى	4. رێكەوتە (بۆ یەك یان چەند رۆژێك)	ئەركیكى خۆبەخشانەدا (خەریكى فێر بوون ناییە)
7	7. كارەدەستییەكان و بازرگانى تری پەيوەندیدار	5. قۆنتەرات (پەيوەستە بە تەواو بوونى كارێكى	6. خەریكى فێر بوونە (بە بى كرى)
8	8. ئیش پێكەرى مەكینهكان و ئامێرەكان و پێكەوه لكاندن (تەجمیع)	تاییەت، گرنگ ناییە چەند دەخایەنێت)	
9	9. پیشە سەرەتاییەكان		
10	10. پیشەكانى ھێزە سەربازییەكان		
	FA5	FA6	FA7
1	___	___	___
2	___	___	___
3	___	___	___
4	___	___	___
5	___	___	___
6	___	___	___
7	___	___	___
8	___	___	___
9	___	___	___
10	___	___	___
11	___	___	___
12	___	___	___
13	___	___	___
14	___	___	___
15	___	___	___
16	___	___	___
17	___	___	___
18	___	___	___



	<p>ز</p> <p>بهگشتی (کسهکه) له ههفتهیهکدا چهند کاتزمیر لهم چالاکییهدا کار دهکات؟</p> <p>پرسیار بکه له ژماره ی روژهکان به گشتی له ههفتهیهکدا و ژماره ی کاتزمیرمکان به گشتی له روژیکدا و ئینجا جارانی یهکتریان بکه</p> <p>ئهگهر وهلامدیرهوه کارکهری بهکری بوو (FA7=1) ، له FA13-FA9 بپرسه؛</p> <p>ئهگهر نا ، بازده بو FA14</p>	<p>ئایا (کسهکه) یهک لهم سوود (قازانج) انه ی خوارهوی دهست دهکهویت؟</p> <p>بهشدار بوون له بیمه ی کومه لایهتی</p> <p>1. بهئی 2. نهخیر 98. نازانم</p>	<p>ئایا (کسهکه) یهک لهم سوود (قازانج) انه ی خوارهوی دهست دهکهویت؟</p> <p>بیمه ی تهنروستی یان دهسته بهر بوونی چاودیری کردنی به لاش یان ههرزانتز له بنکه تهنروستییهکاندا؟</p> <p>1. بهئی 2. نهخیر 98. نازانم</p>	<p>ئایا (کسهکه) یهک لهم سوود (قازانج) انه ی خوارهوی دهست دهکهویت؟</p> <p>پیدان له پشووهکاندا (وهرگرتنی کریی کار له کاتهکانی پشوودا)</p> <p>1. بهئی 2. نهخیر 98. نازانم</p>	<p>ئایا (کسهکه) یهک لهم سوود (قازانج) انه ی خوارهوی دهست دهکهویت؟</p> <p>پیدانی کریی ئهگهر مؤلتهتی نهخوشی بکات؟</p> <p>1. بهئی 2. نهخیر 98. نازانم</p>
	FA8	FA9	FA10	FA11	FA12
1					
2					
3					
4					
5					
6					
7					
8					
9					
10					
11					
12					
13					
14					
15					
16					
17					
18					

<p>ئایا (كەسەكە) هیچ کاریکی تری هەبێه؟</p> <p>1. بەئێ</p> <p>2. نەخێر ← بڕۆ بۆ بەشی G</p>	<p>بە رهچاو کردنی کرێی کار، قازانج، بهخشش، تیچوو(رسومات)، و جوهرهکانی تری پیدانهکانی پاره، جووری ئهو دهرامهتهی که (كەسەكە) لهم کارهی دا دهستی دهکەوێت کام لهمانهی خوارهوبهیه؟</p> <p>تهنها يهك لهمانهی خوارهوه ههلبژیره ئهوهیان که بۆ وهلامدر ناسانترینیانە</p> <p>1. مانگانه (به ههزار دیناری عێراقی)</p> <p>2. دووهفته جارێک (به ههزار دیناری عێراقی)</p> <p>3. ههفتانه (به ههزار دیناری عێراقی)</p> <p>4. رۆژانه (به ههزار دیناری عێراقی)</p> <p>[بڕی پارهکه و هێمای کاتهکه دیاری بکه (1، 2، 3 یان 4)]</p>	<p>ئایا (كەسەكە) گریبهستی کردووه بۆ ئهم کارهی؟</p> <p>1. بەئێ</p> <p>2. نەخێر</p> <p>98. نازانم</p>	<p>ز</p>	
FA15	بڕی پاره FA14b:	یهکە ی کاتهکه FA14a:	FA13	
___	___	___	___	1
___	___	___	___	2
___	___	___	___	3
___	___	___	___	4
___	___	___	___	5
___	___	___	___	6
___	___	___	___	7
___	___	___	___	8
___	___	___	___	9
___	___	___	___	10
___	___	___	___	11
___	___	___	___	12
___	___	___	___	13
___	___	___	___	14
___	___	___	___	15
___	___	___	___	16
___	___	___	___	17
___	___	___	___	18

ز	چەند کەس لەم شوینەدا (کۆمپانیا/ دەزگا) کار دەکەن؟			
	FB4	FB3.2	FB3.1	FB2
1				
2				
3				
4				
5				
6				
7				
8				
9				
10				
11				
12				
13				
14				
15				
16				
17				
18				

دۆخی شوینی کارکردنەکه چییه؟ (کهرتی کار)

1. حکومی
2. گشتی (ئەو شوینانە ی خاوەندارنیتیان دەگەریتتەو بە حکومەت)
3. تیکەلای تاییبەت-گشتی (بۆ نمونە نازانسە گشتییەکان کە بۆ کۆمپانیا تاییبەتییەکان کار دەکەن، یان خاوەندارنیتی گشتی بەلام بە پێوەبردنی تاییبەت)
4. تاییبەت
5. ریکخراوەکانی کۆمەلگە ی مەدەنی (NGO) ی کوردی یان عێراقی
6. تاییبەتی بیانی
7. حکومی بیانی / NGO ی بیانی
98. نازانم

چالاکیی سەرەکی ئەم شوینە چییه؟

(لیستی هێماکانی هاوپیچ بەکار بێنە)

1. کەمتر لە 10 کەس
2. 10-24
3. 25-49
4. 50-249
5. 250-499
6. 500 یان زیاتر
98. نازانم

❖ ئەگەر کەمتر لە 10 کەس بوون، ژمارەیان لە وەلامدەرەوێکە بپرسە و لە خوارەووە بنووسە  
❖ ئەگەر 10 کەس یان زیاتر بوو یان نەزانراو بوو بپرو بۆ FB4

نێستا هەز دەکەم چەند پرساریکت ئی بکەم سەبارەت بە کارەکەت. خەلگانێکی زۆر بەشداری لە زیاتر لە یەک چالاکیی دا دەکەن. ئەگەر (کەسەکە) زیاتر لە چالاکییەک دەکات لەو هیان دەست پێدەکەین کە زۆرتین کاتی بۆ تەرخان دەکات لە هەفتەییەکدا.

شوینی سەرەکی ئەم کارە لە کوپیه؟

1. نووسینگە (یان فەرمانگە ی حکومی)
2. مالی خۆی
3. مالی کەسانی تر
4. کارخانە یان کارگە
5. کێلگە
6. بەلێندەرایەتی و بیناسازی
7. دوکان، فرۆشگا، کۆشک
8. گەرۆک لە شوینە جیاوازهکاندا
9. می تر

ز	پیشهی سهرهکیی (کسهکه) له م کاره دا چیه؟ تکایه روونی بکهروه:	ئایا ئەم کاره:	ئایا (کسهکه) له م کاره/ ئه رکه دا
	1. به رێوه بردن 2. تاییه تمه ند بوون 3. نه کنیکار و یاریده ده ری تاییه تمه ند هکان 4. کارمه ندی مه کته بی 5. بواری خزمه ت کردن (خزمه تگوزاری) یان فرۆشتن 6. شاره زای کشتوکال، دارستان و راوه ماسی 7. پیشه ییه کان و پیشه کانی تری په یوه ندیدار 8. ئیش پیکه ری مه کینه کان و نامیره کان و کرێکاری پیکه وه لکاندن (ته جمیع) 9. پیشه سهره تاییه کان 10. پیشه ی هیزه سهره ییه کان	1. هه میشه ییه 2. کاتییه (ماوه ی دیاریکراوه، بۆ نمونه کارێکی 2 مانگی که (کسه که) دواتر ناگه رپته وه بۆی) 3. وه رزییه (پیشبینی ده کریت بگه رپته وه بۆی) 4. ریکه وته (بۆ یه ک یان چه ند رۆژیک) 5. قۆننه رات (په یوه سته به ته واو بوونی کارێکی تاییه ت، گرنگ نییه چه ند ده خایه نیت)	1. به کرێ کار ده کات 2. خاوه ن کاره 3. بۆ خۆی کار ده کات 4. بی کرێ له کار یان کێلگه به کی خزماندا کار ده کات 5. بی کرێ کار ده کات له کارێکی جیاوازا یان له ئه رکیکی خۆبه خشانه دا (خه ریکی فیربوون نییه) 6. خه ریکی فیربوونه (بی کرێ کار ده کات)
	FB5	FB6	FB7
1			
2			
3			
4			
5			
6			
7			
8			
9			
10			
11			
12			
13			
14			
15			
16			
17			
18			

ز	بەگشتی (کەسەکە) لە ھەفتەیه‌کدا چەند کاتژمێر لەم چالاکییەدا کار دەکات؟	ئایا (کەسەکە) یەک لەم سوود (قازانج) انە ی خوارووی دەست دەکەوێت؟	ئایا (کەسەکە) یەک لەم سوود (قازانج) انە ی خوارووی دەست دەکەوێت؟	ئایا (کەسەکە) یەک لەم سوود (قازانج) انە ی خوارووی دەست دەکەوێت؟	ئایا (کەسەکە) یەک لەم سوود (قازانج) انە ی خوارووی دەست دەکەوێت؟
	پرسیار بکە لە ژمارە ی رۆژەکان بە گشتی لە ھەفتەیه‌کدا و ژمارە ی کاتژمێرەکان بە گشتی لە رۆژیکدا و ئینجا جارانی یەکتریان بکە	پێدان لە پشووەکاندا (وەرگرتنی کرێی کار لە کاتەکانی پشوودا)	بیمە ی تەندروستی یان دەستەبەر بوونی چاودێری کردنی بەلاش یان ھەرزانتەر لە بنکە تەندروستی یەکاندا؟	بەشدار بوون لە بیمە ی کۆمەڵایەتی	پێدانی کرێ ئەگەر مۆلەتی نەخووشی بکات؟
	ئەگەر وەلامدەرەوہ کارکەری بەکرێ بوو (FB7=1)، لە FB13-FB9 بپرسە؛ ئەگەر نا، باز دە بۆ FB14	1. بەئێ 2. نەخێر 98. نازانم	1. بەئێ 2. نەخێر 98. نازانم	1. بەئێ 2. نەخێر 98. نازانم	1. بەئێ 2. نەخێر 98. نازانم
	FB8	FB11	FB10	FB9	FB12
1					
2					
3					
4					
5					
6					
7					
8					
9					
10					
11					
12					
13					
14					
15					
16					
17					
18					

	<p>ز</p> <p>نایا (کەسەکه) گریبەستی کردوووە بۆ ئەم کارە؟</p> <p>1. بە ئی 2. نە خێر 98. نازانم</p>	<p>بە ره‌چاو کردنی کرێی کار، قازانج، بەخشش، تیچوو(رسومات)، و جۆره‌کانی تری پێدانه‌کانی پاره، جۆری ئەو دهرامه‌ته‌ی که (کەسەکه) لهم کارە دا ده‌ستی ده‌که‌وێت کام له‌مانه‌ی خواره‌وه‌یه؟</p> <p>ته‌نها يه‌ك له‌مانه‌ی خواره‌وه هه‌لبژێره ئه‌وه‌یان که بۆ وه‌لامدر ناسانترینیانه</p> <p>1. مانگانه (به هه‌زار دیناری عێراقی) 2. دووه‌فته جارێک (به هه‌زار دیناری عێراقی) 3. هه‌فتانه (به هه‌زار دیناری عێراقی) 4. رۆژانه (به هه‌زار دیناری عێراقی)</p> <p>[ب‌ری پاره‌که و هی‌مای کاته‌که دیاری بکه (1، 2، 3 یان 4)]</p>	<p>نایا (کەسەکه) هیچ کاریکی تری هه‌یه؟</p> <p>1. بە ئی 2. نە خێر ← ب‌ری بۆ به‌شی G</p>	<p>به گشتی (کەسەکه) له هه‌فته‌یه‌کدا چهند کاتژمێر له گشت کاره‌کانی تر دا به‌سه‌ر ده‌بات؟</p> <p>[ 2 چالاکییه‌که‌ی پێشتر ئه‌ژمار ناکرێن]</p>	
1	FB13	په‌که‌ی کاته‌که: FB14a	ب‌ری پاره: FB14b	FB15	FB16
1					
2					
3					
4					
5					
6					
7					
8					
9					
10					
11					
12					
13					
14					
15					
16					
17					
18					

**نهگەر (کەسەکه) زیاتر له یەك چالاکیی هەبێت، له G1 هوه دەست پێنکە و نهگەر ته نیا یەك چالاکیی هەبێت، له G4 وه دەست پێنکە**

	کاتژمێرەکانی گشت چالاکییەکان له هەفتەیه کدا کۆ بکەرەوه، له F8A، F16 B و F8B. کاتژمێرەکان لێره بنووسه:	ئینجا بپرسه:	ئەمە راسته؟	نایا (کەسەکه) دەیهوێت له هەفتەیه کدا کاتژمێری زیاتر له مەمی ئیستا کار بکات؟	ئەگەر (کەسەکه) دەیهوێت زیاتر کار بکات، هۆکاری سەرەکی چیه که کهمتر لهو کاتژمێرانە ی ئارەزوویەتی کار دەکات؟	نایا (کەسەکه) ئەیتوانی و ئارەزووی دەبوو له یەکهێک لهم چالاکییانە کاتژمێری زیاتر کار بکات ئەگەر دەرڤه تێکی وهای بۆ بره خسابا له ماوی 7 رۆژی رابردوودا؟	ز	
	G1	G2	G3a	G3b	G4	G5	G6	
1								
2								
3								
4								
5								
6								
7								
8								
9								
10								
11								
12								
13								
14								
15								
16								
17								
18								

	<p>ز</p> <p>ئایا (كەسەكە) ھەولئ داوھ بۆ كاریكئ زیدەكئ لەگەل كاتزمیئری زیاتر یاخوود بیری لە كرددنەوھئ كاریكئ كردووھ بۆ خوئی لە ماوھئ ئەم چوار ھەفتەپەئ دواپیدا ؟</p> <p>1. بەلئ 2. نەخیر ← برۆ بۆ كەسئ دواتری خیزان</p>	<p>چەند مانگ (كەسەكە) بەدوای كاریكئ زیدەكئ یاخوود كاریكئ بە كاتزمیئری زیاترەوھ گەراوھ؟</p> <p>تیبینی/ ئەگەر كەمتر بوو لە مانگك (0) دەنووسریت.</p>	<p>كام لە مانەئ خوارەوھ (كەسەكە) ئەنجامیانی داوھ بۆ دۆزینەوھئ كاریكئ زیدەكئ یان كاریكئ كە كاتزمیئری زیاتری ھەبیت؟</p> <p>1. تۆماركردنی ناو لە نووسینگەكانئ گەران بەدوای كارد ( وەكو خزمەتگوزاریبە حكومیبەكانئ دامەزراندن) 2. سەردانی دام و دەزگا حكومیبەكان 3. سەردانی راستەوخۆ بۆ شوپنەكانئ كاركردن (كارخانەكان، دوكانەكان، كارگەكان) 4. ناردنی داواكارئ بۆ خاوەنكارەكان 5. گەران بە دوای ریکلام لە نیو رۆژنامەكاندا 6. وەلامدانەوھئ ریکلامەكانئ رۆژنامەكان 7. گەران بەدوای ریکلامەكانئ كار لە ئینتەرنیتدا 8. وەلامدانەوھئ ریکلامەكانئ كار لە ئینتەرنیتدا 9. داواكردن لە خزمان و دۆستان بۆ ئاگاداركردنەوھتەن لەكاتئ ھەبوونی كاریكئ 10. داوا كردن لە خزمان و دۆستان بۆ ئەوھئ كاریكئ پئ پیشنیار بكن 11. داوا كردنی قەرز بۆ دەست پیکردنی كاریكئ 12. زەویی كاركردن، بیناكان، كەرەستەكان یان ئامێرەكانئ بۆ دەست پیکردنی كار 13. ھول دان بۆ بەدەست ھێنانئ برۆنامە یان مۆلەتی دەست پیکردنی كاریكئ 14. ھی 98. نازانم</p> <p>﴿ تەنھا تا ئاستئ 4 لە گرنگترین چالاکیبەكان ھەلبزیرە ﴾</p> <p>← برۆ بۆ كەسئ دوواتری خیزان</p>				
1	G7	G8a مانگ	G8b ساڤ	G9a	G9b	G9c	G9d
1							
2							
3							
4							
5							
6							
7							
8							
9							
10							
11							
12							
13							
14							
15							
16							
17							
18							



رېځهوت:	کۆدى توپژهر:	ناو و واژووى توپژهر:
20 / /	—	

رېځهوت:	کۆدى سه رپه رشتيار:	ناو و واژووى سه رپه رشتيار:
20 / /	—	

رېځهوت:	کۆدى ووردبين:	ناو و واژووى ووردبين:
20 / /	—	

رېځهوت:	کۆدى داگر:	ناو و واژووى داگرى داتا:
20 / /	— —	

وهزارهتی پلاندانان - دهستهی ناماری ههریمی کوردستان

[www.krso.gov.krd](http://www.krso.gov.krd)