



حکومتی هەریمی کوردستان
ووزارتی پلاندانان
دهستهی ئاماری هەریم

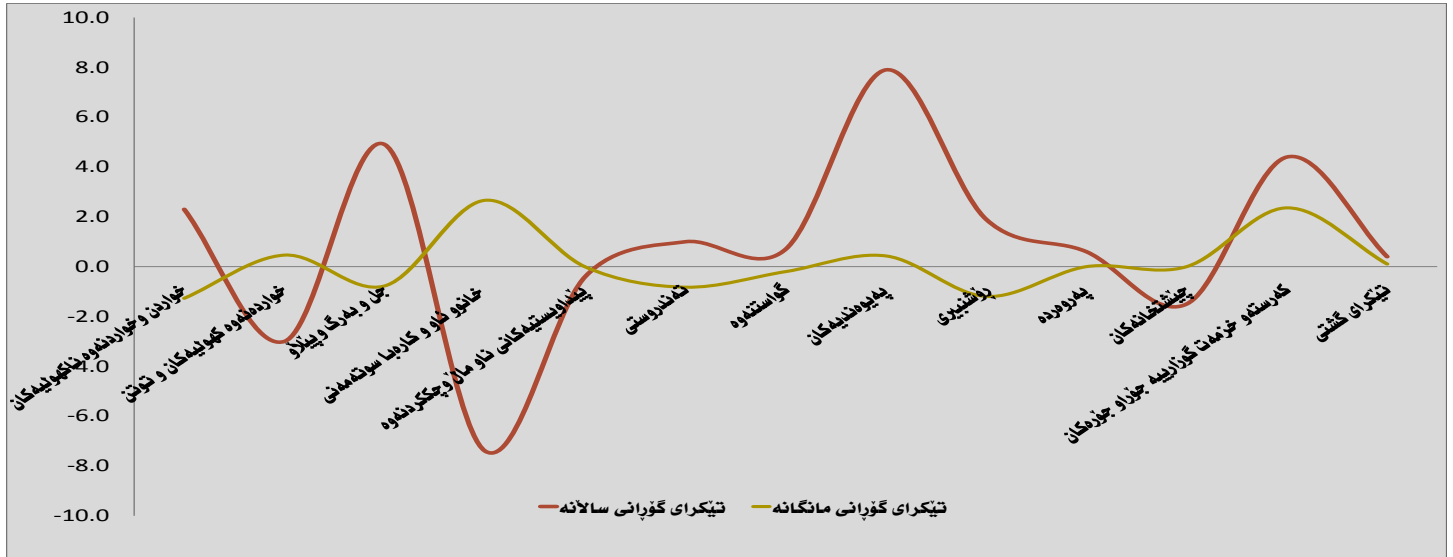
ژمارهی پێوانهیی بۆ نرخهکانی بهکاربهرنه هەریمی کوردستان بۆ مانگی حوزهیران / 2019

بهشی ژمارهی پێوانهیی
تهمموز/2019

شیکردنه‌وه‌ی ریژهی هه‌لاوسان

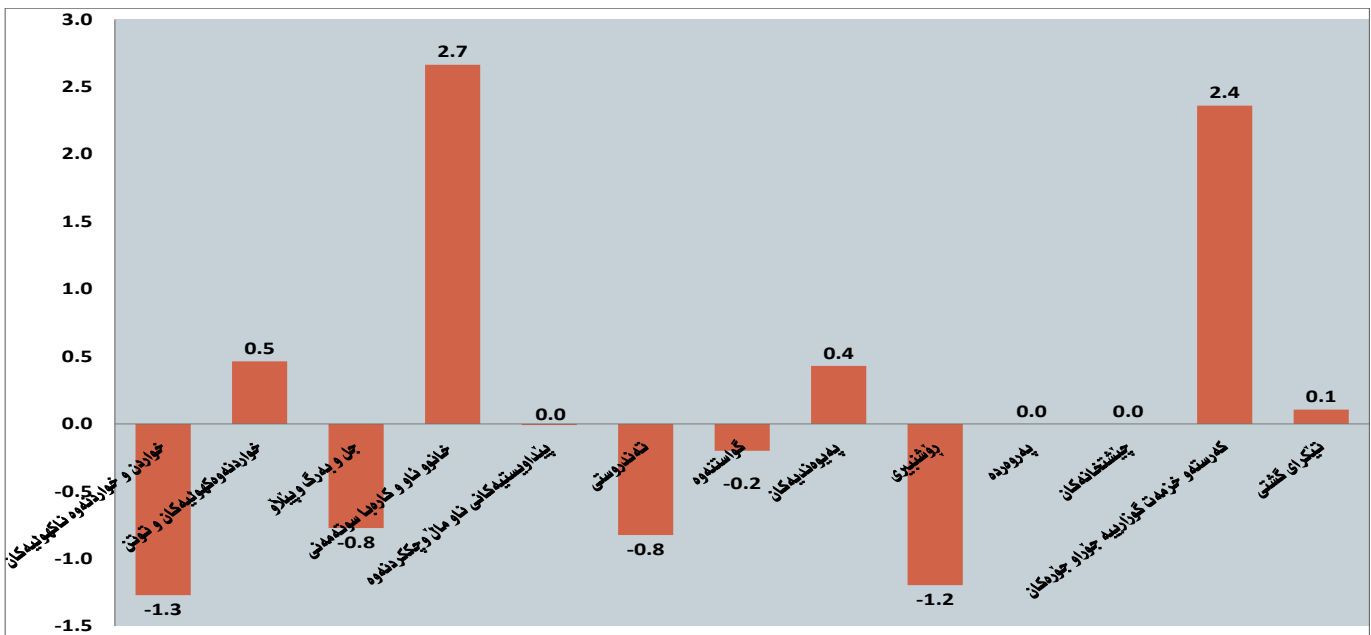
1. تیکرای هه‌لاوسانی مانگانه

ژماره‌ی پێوانه‌یی نرخه‌ی به‌کاربر له مانگی حوزه‌یرانی 2019 له هه‌ریمی کوردستان گه‌یشه‌ی 95.7% و به‌ به‌راوورد به مانگی پێشتر به‌ریژهی 0.1% به‌رز بوته‌وه، هه‌روه‌ها به‌ ریژهی 0.4 به‌رز بوونه‌وه‌ی ساڵانه‌ی پێشان ده‌دات به‌ به‌راوورد به مانگی حوزه‌یرانی سالی رابردوو.



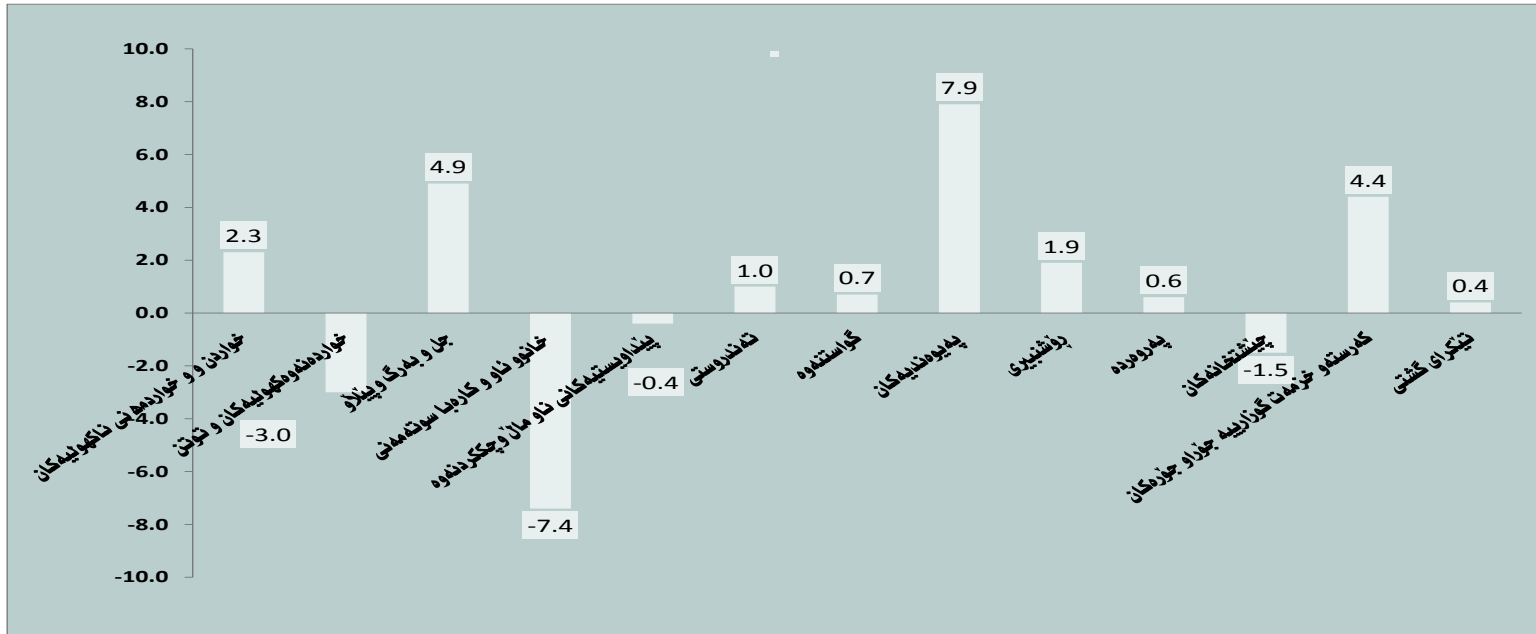
هۆی به‌رز بوونه‌وه‌ی ژماره‌ی پێوانه‌یی له مانگی حوزه‌یرانی ده‌گه‌رێته‌وه‌ بۆ به‌رز بوونه‌وه‌ی نرخه‌کان له‌م به‌شانه‌ی خواره‌وه‌:

1. خانوو (کریی خانوو، ناو، کاره‌با، غاز) به‌ ریژهی 2.7% به‌هۆی به‌رز بوونه‌وه‌ی نرخه‌ی کاره‌بای مولیده‌ له‌هه‌موو پارێزگاکانی هه‌ریمی کوردستان،
2. که‌رسته و خزمه‌ت گوزارییه‌ جۆراو جۆره‌کان به‌ ریژهی 2.4%،
3. خواردنه‌وه‌ کهولیه‌کان و تووتن به‌ ریژهی 0.5%،
4. په‌یوه‌ندییه‌کان به‌ ریژهی 0.4%.



2- تیگرای هه‌لاوسانی سالانه

ژماره پێوانه‌یی نرخى به‌کاربر له‌مانگی حوزەیرانی 2019 له هه‌ریمی کوردستان به رێژهی 0.4% به‌رز بوونه‌وه پێشان ده‌دات به به‌راوورد به مانگی حوزەیرانی ساڵی رابردوو به‌هۆی به‌رز بوونه‌وه‌ی ژماره‌ی پێوانه‌یی له‌م به‌شانه‌ی خواره‌وه:



- 1- په‌یوه‌ندییه‌کان به‌رێژه‌ی 7.9% به‌ هۆی به‌رزی نرخى نامییری موبایلی نوی که کاریگه‌ری هه‌یه سه‌ر به‌شى په‌یوه‌ندییه‌کان.
- 2- جلا و به‌رگ و پینا‌و به‌ رێژه‌ی 4.9%.
- 3- که‌رسته‌ و خزمه‌ت گوزارییه‌ جۆرا‌و جۆره‌کان به‌ رێژه‌ی 4.4%.
- 4- خواردن و خواردنه‌وه‌ ناکه‌ولیه‌کان به‌ رێژه‌ی 2.3%.
- 5- رۆشنییری به‌ رێژه‌ی 1.9%.
- 6- په‌روه‌ده به‌ رێژه‌ی 0.6%.

3- به‌راووردی ریژه‌ی هه‌لاوسان نه‌گه‌ن 2012 (2012 = 100%)

ژماره‌ی پێوانه‌یی نرخ‌ی به‌کاربەر نه‌ مانگی حوزه‌ییرانی سالی 2019 نه‌هه‌ریمی کوردستان به‌ ریژه‌ی 4.2% نزم بوونه‌وه‌ پێشان ده‌دات به‌ به‌راوورد نه‌گه‌ن سالی بنه‌رته‌ 2012.

4- ریژه‌ی هه‌لاوسان بۆ پارێزگاکانی هه‌ریمی کوردستان

ژماره‌ی پێوانه‌یی نرخ‌ی به‌کاربەر نه‌ پارێزگاکانی هه‌ریمی کوردستان نه‌ مانگی حوزه‌ییران ریژه‌ی جیاوازیان تۆمار کردووه‌ به‌ به‌راوورد نه‌گه‌ن مانگی ئایار به‌م شیوه‌یه‌ی خواره‌وه‌ :

1. پارێزگای هه‌ولێر (96.7%) ریژه‌ی 0.5% به‌رز بوونه‌وه‌ی تۆمار کردووه‌،
2. پارێزگای سلێمانی (94.0%) به‌ ریژه‌ی 0.9% نزم بوونه‌وه‌ی تۆمار کردووه‌،
3. پارێزگای ده‌وک (97.6%) به‌ ریژه‌ی 0.9% به‌رز بوونه‌وه‌ی تۆمار کردووه‌.

خشته‌کان

ژمارهی پیاوانه‌یی نرخه‌کافی به‌کاربر لهه‌ریمه کوردستان بۆ مانگی حوزه‌یران / 2019

#	Main and sub groups	کانوینی	تشرینی	تشرینی	ئه‌یلول	ئاب	ت‌هموز	حوزه‌یران	ئایار	ئیسان	ئادار	شوبات	کانوینی	گروپی سه‌ره‌کی و لاوه‌کیه‌کان	ز
		یه‌که‌م	دووهم	یه‌که‌م									دووهم		
		Dec	Nov	Oct	Sep	Aug	Jul	Jun	May	April	Mar	Feb	Jan		
		2019	2019	2019	2019	2019	2019	2019	2019	2019	2019	2019	2019		
1	Food and Non-Alcoholic Beverages							92.9	96.4	96.0	94.1	90.6	90.6	خواردن و خواردنه‌وه ناکه‌ویه‌کان	1
11	Food							93.1	96.7	96.4	94.3	90.8	90.9	خواردن	11
111	Cereals and their products							112.2	127.1	126.7	97.6	97.7	97.7	دانه‌ویله و به‌ره‌مه‌کانی	111
112	Meats							89.6	90.1	88.2	88.9	86.9	87.6	گوشت	112
113	Fish							76.8	75.4	74.3	72.0	69.6	68.6	ماسی	113
114	Yogurt, Cheese and Eggs							89.1	86.9	87.0	86.9	87.9	88.4	ماس و پهن‌په‌ینه‌که	114
115	Oils and Fats							95.4	95.4	95.5	95.7	95.8	95.8	زه‌یت و پروون	115
116	Fruits							84.6	88.6	86.5	85.6	83.6	84.8	میوه	116
117	Vegetables							91.4	95.5	98.5	111.9	96.5	94.8	سه‌وزه	117
118	Sugar and Sugar Products							97.6	97.4	96.3	96.4	96.4	96.1	شه‌کرویه‌ره‌مه‌کانی شه‌کر	118
119	Other Food Products							108.2	108.5	106.5	106.3	106.6	106.3	به‌ره‌مه‌کانی تری خواردن	119
12	Non-Alcoholic Beverages							118.3	118.8	117.7	117.9	117.9	118.4	خواردنه‌وه ناکه‌ویه‌کان	12
2	Alcoholic beverages & Tobacco							119.5	118.9	119.5	119.5	119.5	119.5	خواردنه‌وه که‌ویه‌کان و توتن	2
3	Clothes and Footwear							94.3	95.0	94.3	93.9	92.1	93.0	جل و به‌رگ و پینا‌لو	3
31	Clothes							102.3	102.8	102.3	101.8	100.6	101.2	جل و به‌رگ	31
311	Cloth Fabrics							105.7	106.2	105.5	105.2	103.8	104.9	که‌رسته‌ی جل و به‌رگ	311
312	Sewing Clothes Services							107.9	107.0	105.2	104.6	102.7	103.0	خزمه‌ت‌گوزاری دوورینی جل و به‌رگ	312
313	Men's Readymade Wear							95.1	95.7	94.6	94.0	91.8	92.2	جل و به‌رگی ناماده‌کراوی پیاوان	313
314	Ladies' Readymade Wear							68.1	68.3	68.3	68.0	67.6	67.8	جل و به‌رگی ناماده‌کراوی نافره‌تان	314
315	Children's Readymade Wear							77.3	79.6	79.2	78.9	78.2	78.6	جل و به‌رگی ناماده‌کراوی مندا‌لان	315
316	Clothes Cleaning							106.7	106.0	106.0	106.0	106.0	106.0	پاک‌که‌ره‌وی جل و به‌رگ	316
32	Footwear							98.7	100.0	98.4	98.0	97.5	98.2	پینا‌لو	32

به‌رده‌وامی

Main and sub groups	کانونی	تشرینی	تشرینی	نه‌یلول	ناب	ته‌مووز	حوزه‌یران	نایار	نیسان	نادار	شوبات	کانونی	گروپی سهره‌کی و لاوه‌کیه‌کان	ز
	یئکه‌م	دووم	یه‌که‌م									دووم		
	Dec	Nov	Oct	Sep	Aug	Jul	Jun	May	April	Mar	Feb	Jan		
	2019	2019	2019	2019	2019	2019	2019	2019	2019	2019	2019	2019		
4 Housing (rent, Water, Electricity & LPG)							93.3	90.9	91.2	94.0	95.1	96.4	خانوو (کرئیی خانوو، ناو، کاره‌با، سوتهمه‌نی)	4
411 Rent							90.1	90.2	89.9	90.1	91.0	91.7	کرئیی خانوو	411
412 House Maintenance and Services							93.3	92.4	93.3	93.3	93.2	93.3	چاککردنه‌وه و خزمه‌تگوزاری خانوو	412
413 Electricity and Water Supply							79.0	63.5	67.2	87.4	88.8	89.7	دابین کردنی ناو و کاره‌با	413
414 Fuels (gasoline, kerosene and LPG)							96.8	97.0	97.1	96.7	97.3	98.8	سوتهمه‌نی (گازوانیل، نه‌وتوغاز)	414
5 House Supplies , Appliances & Maintenance							93.4	93.4	93.6	93.6	93.5	92.5	پیداواییسته‌کانی ناومال و چاککردنه‌وه	5
51 Furniture & Equipment							87.2	87.6	87.5	86.0	86.0	86.0	راییه‌خ و کهل و په‌ل	51
52 Home Appliances							93.5	93.6	94.3	94.2	94.2	92.5	کهل و په‌نی ناومان	52
6 Health							118.9	118.6	118.4	118.3	117.1	116.6	نه‌ندروستی	6
7 Transportation							90.4	88.6	90.2	88.6	88.2	90.9	گواستنه‌وه	7
8 Communications							112.1	111.6	111.0	111.2	113.6	116.8	په‌یوه‌ندیه‌کان	8
9 Recreation and Culture							94.9	96.0	95.4	96.8	97.4	98.6	رۆشنیبری	9
10 Education							116.3	116.3	116.4	115.8	113.6	113.6	په‌روه‌رده	10
11 Restaurants							98.0	98.0	97.8	97.8	97.6	97.6	چیشته‌خانه‌کان	11
12 Misc. Services and Goods							94.4	92.2	91.5	93.0	93.1	91.7	که‌رسته‌و خزمه‌تگوزارییه جوراو جوره‌کان	12
0 General Index Number							95.7	95.7	95.9	95.6	94.8	95.6	تیئکرای گشتی	0

ژماره‌ی پیوانه‌یی نرخه‌کانی به‌کاربره نه‌ پارێزگای هه‌ولێر بۆ مانگی حوزه‌یران / 2019

#	Main and sub groups	کانونی	تشرینی	تشرینی	نه‌یلول	ناب	ته‌مووز	حوزه‌یران	نایار	نیسان	نادار	شووبات	کانونی	گرووی سهرکی و لاوه‌کیه‌کان	ز
		یه‌که‌م	دووهم	یه‌که‌م									دووهم		
		Dec	Nov	Oct	Sep	Aug	Jul	Jun	May	April	Mar	Feb	Jan		
		2019	2019	2019	2019	2019	2019	2019	2019	2019	2019	2019	2019		
1	Food and Non-Alcoholic Beverages						90.3	91.0	92.2	95.1	90.5	89.8	خواردن و خواردنه‌وه ناکه‌ولیه‌کان	1	
11	Food						90.9	91.4	92.6	95.1	90.8	90.0	خواردن	11	
111	Cereals and their products						97.4	97.4	97.4	97.4	97.4	97.4	دانه‌ویلێه و به‌ره‌ه‌کانی	111	
112	Meats						92.3	92.2	92.2	91.7	86.3	88.4	گوشت	112	
113	Fish						85.5	80.4	81.1	76.1	70.3	67.3	ماسی	113	
114	Yogurt, Cheese and Eggs						91.2	88.4	88.4	87.7	91.1	87.0	ماس‌ت و په‌نیر و هیلکه	114	
115	Oils and Fats						99.6	99.5	99.5	99.6	100.0	100.1	زه‌یت و روون	115	
116	Fruits						85.0	95.4	94.4	93.5	88.8	92.1	میوه	116	
117	Vegetables						86.9	86.0	93.0	110.2	95.9	88.5	سه‌وزه	117	
118	Sugar and Sugar Products						91.0	89.2	89.2	89.2	89.2	89.2	شه‌کرو به‌ره‌ه‌ه‌کانی شه‌کر	118	
119	Other Food Products						97.7	93.0	93.0	93.0	93.0	92.8	به‌ره‌ه‌ه‌کانی تری خواردن	119	
12	Non-Alcoholic Beverages						115.1	116.8	116.8	116.8	116.8	121.2	خواردنه‌وه ناکه‌ولیه‌کان	12	
2	Alcoholic beverages& Tobacco						129.7	129.7	129.7	129.7	129.7	129.7	خواردنه‌وه که‌ولیه‌کان و توتن	2	
3	Clothes and Footwear						92.1	92.2	92.3	92.1	89.4	89.6	جل و به‌رگ و پینا‌لو	3	
31	Clothes						89.1	89.3	89.3	89.0	86.0	86.2	جل و به‌رگ	31	
311	Cloth Fabrics						101.7	101.7	101.7	101.5	98.6	98.3	که‌رسته‌ی جل و به‌رگ	311	
312	Sewing Clothes Services						98.8	93.8	93.8	93.8	93.8	93.8	خزمه‌ت‌گوژاری دوورینی جل و به‌رگ	312	
313	Men's Readymade Wear						91.4	91.4	91.4	91.4	85.0	85.0	جل و به‌رگی نامه‌ه‌کراوی پیاوان	313	
314	Ladies' Readymade Wear						75.3	75.6	75.7	74.8	74.4	74.4	جل و به‌رگی نامه‌ه‌کراوی نافره‌تان	314	
315	Children's Readymade Wear						84.5	87.4	87.4	87.2	87.2	87.3	جل و به‌رگی نامه‌ه‌کراوی مندالان	315	
316	Clothes Cleaning						100.0	100.0	100.0	100.0	100.0	100.0	پاک‌که‌ره‌وه‌ی جل و به‌رگ	316	
32	Footwear						109.5	109.5	109.5	109.5	109.5	109.7	پینا‌لو	32	

به‌رده‌وامی

Main and sub groups	کانوینی	تشرینی	تشرینی	نه‌یلول	ناب	ته‌مووز	حوزه‌یران	نایار	نیسان	نادار	شوبات	کانوینی	گروپی سهرگی و لاوه‌کیه‌کان	ز
	یئکتم	دووم	یه‌که‌م	Sep	Aug	Jul	Jun	May	April	Mar	Feb	Jan		
	2019	2019	2019	2019	2019	2019	2019	2019	2019	2019	2019	2019		
4	Housing (Water, Electricity & LPG)												خانوو (کریی خانوو، ناو، کاره‌با، سوته‌مه‌نی)	4
411	Rent												کریی خانوو	411
412	House Maintenance and Services												چاککردنه‌وو خزمه‌تگوزاری خانوو	412
413	Electricity and Water Supply												دابین کردنی ناو و کاره‌با	413
414	Fuels(gasoline, kerosene and LPG)												سوته‌مه‌نی (گازوئیل، نه‌وتوغاز)	414
5	House Supplies , Appliances & Maintenance												بێنداویستیه‌گانی ناوماڵ و چاککردنه‌وه	5
51	Furniture & Equipment												پایه‌خ و کهل و په‌ل	51
52	Home Appliances												کهل و په‌لی ناوماڵ	52
6	Health												ته‌ندروستی	6
7	Transportation												گواسته‌وه	7
8	Communications												په‌یوه‌ندیه‌کان	8
9	Recreation and Culture												رۆشنیبری	9
10	Education												په‌روه‌رده	10
11	Restaurants												چیشته‌خانه‌کان	11
12	Misc. Services and Goods												که‌رسته‌و خزمه‌تگوزارییه‌ جو‌راو جو‌ره‌کان	12
0	General Index Number												تینکرای گشتی	0

ژمارهی پێوانهیی نرخه کانی به کاربهر له پارێزگای سلێمانی بۆ مانگی حوزهیران / 2019

#	Main and sub groups	کانۆنی	تشرینی	تشرینی	نهیلول	ئاب	ته مووز	هوزهیران	ئایار	نیسان	نادار	شوبات	کانۆنی	گرووی سه رهکی و لاوه کیه کان	ز
		یه که م	دوو م	یه که م									دوو م		
		Dec	Nov	Oct	Sep	Aug	Jul	Jun	May	April	Mar	Feb	Jan		
		2019	2019	2019	2019	2019	2019	2019	2019	2019	2019	2019	2019		
1	Food and Non-Alcoholic Beverages						95.2	102.3	101.8	93.9	90.7	91.5	خواردن و خواردنهوه ناکهونهکان	1	
11	Food						94.4	101.9	101.3	93.0	89.8	90.5	خواردن	11	
111	Cereals and their products						129.8	164.7	164.1	95.3	95.6	95.6	دانه و پێله و به ره مه کانی	111	
112	Meats						85.6	86.5	85.6	86.5	86.4	86.4	گوشت	112	
113	Fish						58.8	60.7	58.8	58.8	58.8	58.8	ماسی	113	
114	Yogurt, Cheese and Eggs						87.4	86.3	86.9	86.6	86.1	90.4	ماست و په نهیره و هیلکه	114	
115	Oils and Fats						90.8	90.8	91.7	91.8	91.8	91.8	زهیت و بۆون	115	
116	Fruits						86.8	88.4	86.5	85.6	85.6	85.8	میوه	116	
117	Vegetables						97.1	105.0	106.1	119.2	101.0	103.1	سهوزه	117	
118	Sugar and Sugar Products						101.1	102.8	101.1	101.1	101.1	101.1	شه کر و به ره مه کانی شه کر	118	
119	Other Food Products						124.8	129.0	124.8	124.3	124.8	124.3	به ره مه کانی تری خواردن	119	
12	Non-Alcoholic Beverages						113.8	113.5	113.8	113.8	113.8	114.1	خواردنهوه ناکهونهکان	12	
2	Alcoholic beverages& Tobacco						101.3	100.0	101.3	101.3	101.3	101.3	خواردنهوه کهولهکان و توتن	2	
3	Clothes and Footwear						91.8	92.8	91.7	91.2	90.2	91.2	جل و بهرگ و پیناڵو	3	
31	Clothes						111.9	112.1	111.6	110.8	111.6	111.8	جل و بهرگ	31	
311	Cloth Fabrics						98.3	99.5	97.6	97.1	97.1	97.1	که رسته ی جل و بهرگ	311	
312	Sewing Clothes Services						99.2	100.1	95.9	93.5	93.5	93.5	خزمه ته تگوزاری دوورینی جل و بهرگ	312	
313	Men's Readymade Wear						91.1	91.7	90.5	88.9	90.6	90.8	جل و بهرگی ناماده کراوی بیاوان	313	
314	Ladies' Readymade Wear						61.7	61.3	61.7	62.2	62.3	62.5	جل و بهرگی ناماده کراوی نافره تان	314	
315	Children's Readymade Wear						65.8	66.4	65.8	65.8	65.8	65.8	جل و بهرگی ناماده کراوی منداڵان	315	
316	Clothes Cleaning						124.1	122.5	124.1	124.1	124.1	124.1	پاککه ره وه ی جل و بهرگ	316	
32	Footwear						92.8	95.7	92.8	92.3	91.3	92.3	پیناڵو	32	

به‌رده‌وامی

Main and sub groups	کانونی	تشرینی	تشرینی	نه‌یلول	ناب	ته‌مووز	حوزه‌یران	نایار	نیسان	نادار	شوبات	کانونی	گروپی سهرکی و لاوه‌کیه‌کان	ز
	یئکه‌م	دووم	یه‌که‌م	Sep	Aug	Jul	Jun	May	April	Mar	Feb	Jan		
	2019	2019	2019	2019	2019	2019	2019	2019	2019	2019	2019	2019		
4	Housing (Rent,Water, Electricity & LPG)												خانوو (کریی خانوو, ناو, کاره‌با, سوته‌مه‌نی)	4
411	Rent												کریی خانوو	411
412	House Maintenance and Services												چاککردنه‌و خزمه‌تگوزاری خانوو	412
413	Electricity and Water Supply												دابین کردنی ناو و کاره‌با	413
414	Fuels(gasoline, kerosene and LPG)												سوته‌مه‌نی(گازوئیل, نه‌وتوغاز)	414
5	House Supplies , Appliances & Maintenance												پیداو‌یسته‌گانی ناومان و چاککردنه‌وه	5
51	Furniture & Equipment												رایه‌خ و که‌ل و په‌ل	51
52	Home Appliances												که‌ل و په‌لی ناومان	52
6	Health												ته‌ندروستی	6
7	Transportation												گواستنه‌وه	7
8	Communications												په‌یوه‌ندلیه‌کان	8
9	Recreation and Culture												رۆشنیری	9
10	Education												په‌روه‌ده	10
11	Restaurants												چیشته‌خانه‌کان	11
12	Misc. Services and Goods												که‌رسته‌و خزمه‌تگوزاریه‌ جو‌راو جو‌ره‌کان	12
0	General Index Number												تیکرای گشتی	0

ژماره ی پیاوانه یی نرخه کانی به کاربهر نه پاریزنگای دهوک بۆ مانگی حوزهیران/ 2019

#	Main and sub groups	کانونی	تشرینی	تشرینی	نه یلول	ناپ	ته مووز	هوزهیران	نایار	نیسان	نادار	شوبات	کانونی	گروپی سه رکی و لاوه کیه کان	ز
		یه که م	دووم	یه که م	Sep	Aug	Jul	Jun	May	April	Mar	Feb	Jan		
		2019	2019	2019	2019	2019	2019	2019	2019	2019	2019	2019	2019		
1	Food and Non-Alcoholic Beverages							93.0	93.6	90.6	93.0	90.4	90.2	خواردن و خواردنه وه ناکهولیه کان	1
11	Food							94.3	95.7	93.3	95.6	93.0	93.0	خواردن	11
111	Cereals and their products							102.6	103.0	102.3	102.4	102.6	102.6	دانه و ئیله و به ره مه کان	111
112	Meats							93.0	93.8	86.3	89.1	88.7	88.6	گوشت	112
113	Fish							98.3	97.0	94.0	92.0	90.3	90.9	ماسی	113
114	Yogurt, Cheese and Eggs							88.8	85.3	84.4	86.2	86.0	86.7	ماست , پهنیر وهیلکه	114
115	Oils and Fats							97.6	97.5	96.2	96.7	96.6	96.6	زهیت و روون	115
116	Fruits							79.4	76.7	72.4	71.3	70.1	69.5	میوه	116
117	Vegetables							87.6	93.1	92.7	99.7	88.5	89.0	سهوزه	117
118	Sugar and Sugar Products							102.3	100.8	99.2	99.6	99.6	98.4	شکر و به ره مه کان شکر	118
119	Other Food Products							93.1	94.1	93.2	93.4	93.4	93.5	به ره مه کان تری خواردن	119
12	Non-Alcoholic Beverages							133.4	133.4	127.2	128.3	128.3	122.1	خواردنه وه ناکهولیه کان	12
2	Alcoholic beverages& Tobacco							138.7	138.7	138.7	138.7	138.7	138.7	خواردنه وه کهولیه کان و توتن	2
3	Clothes and Footwear							103.3	104.6	103.2	102.9	100.9	102.9	جل و بهرگ و پیناؤ	3
31	Clothes							106.2	107.7	106.4	106.2	103.8	106.0	جل و بهرگ	31
311	Cloth Fabrics							128.2	128.2	128.2	128.2	126.9	132.5	که رسته ی جل و بهرگ	311
312	Sewing Clothes Services							142.2	144.9	144.9	146.9	137.4	139.2	خزمه تگوزاری دوورینی جل و بهرگ	312
313	Men's Readymade Wear							110.0	111.5	108.9	109.0	106.5	108.0	جل و بهرگی ناماده کراوی پیاوان	313
314	Ladies' Readymade Wear							68.6	69.5	68.4	67.9	66.6	66.7	جل و بهرگی ناماده کراوی نافره تان	314
315	Children's Readymade Wear							88.0	92.8	92.0	90.8	87.3	89.5	جل و بهرگی ناماده کراوی مندا لان	315
316	Clothes Cleaning							83.1	83.1	79.3	79.3	79.3	79.3	پاکه رهوی جل و بهرگ	316
32	Footwear							91.5	91.6	89.9	89.1	89.0	89.8	پیناؤ	32

به‌رده‌وامی

#	Main and sub groups	کانونی	تشرینی	تشرینی	نه‌یلول	ناب	ته‌مووز	حوزه‌یران	نایار	نیسان	نادار	شوبات	کانونی	گروپی سهرکی و لاهه‌کیه‌کان	ز
		یه‌کهم	دووم	یه‌کهم									دووم		
		Dec	Nov	Oct	Sep	Aug	Jul	Jun	May	April	Mar	Feb	Jan		
		2019	2019	2019	2019	2019	2019	2019	2019	2019	2019	2019	2019		
4	Housing (Rent,Water, Electricity & LPG)							110.5	106.4	108.7	109.4	110.9	111.7	خانوو (کری خاڤوو، ناو، کاره‌یا، سوتهمه‌نی)	4
411	Rent							106.1	106.1	106.2	107.0	107.5	109.5	کری خاڤوو	411
412	House Maintenance and Services							123.2	123.2	123.2	123.1	123.1	123.1	چاککردنه‌وه‌وخزمه‌تکوزاری خاڤوو	412
413	Electricity and Water Supply							162.0	116.9	134.3	141.2	148.1	144.7	دایین کردنی ناو و کاره‌یا	413
414	Fuels(gasoline, kerosene and LPG)							90.8	90.8	94.7	92.7	95.5	95.5	سوتهمه‌نی(گازوئیل، نه‌وتوغاز)	414
5	House Supplies , Appliances & Maintenance							88.2	88.1	89.9	89.8	89.4	89.4	پیداویسته‌کافی ناوماڤ وچاککردنه‌وه	5
51	Furniture & Equipment							94.0	94.1	95.8	95.8	95.5	95.5	پایه‌خ و کهل وپهل	51
52	Home Appliances							88.2	88.1	89.9	89.8	89.4	89.4	کهل وپه‌نی ناوماڤ	52
6	Health							132.7	132.1	135.7	135.3	132.5	132.5	ته‌ندروستی	6
7	Transportation							84.9	84.1	84.3	85.3	83.1	83.3	گواسته‌وه	7
8	Communications							110.9	110.1	110.8	111.1	111.3	111.3	په‌یوه‌ندیه‌کان	8
9	Recreation and Culture							80.3	80.2	79.7	79.9	80.7	81.5	رؤشبری	9
10	Education							119.0	119.0	118.9	118.9	123.1	123.1	په‌روه‌ده	10
11	Restaurants							102.4	102.4	100.1	100.1	100.1	100.1	چیشته‌خانه‌کان	11
12	Misc. Services and Goods							100.7	98.8	96.8	99.8	99.8	99.6	کهرسته‌وخزمه‌تکوزارییه‌جؤراو جؤره‌کان	12
0	General Index Number							97.6	96.8	96.5	97.5	96.5	96.8	تیکرای گشتی	0

تیكرای گۆرائی مانگانه لهههريئى كوردستان بۆ مانگی حوزهيران/2019

#	Main groups	تیكرای گۆرائی مانگانه %	حوزهيران		تیكرای گۆرائی مانگانه %	ئايار		تیكرای گۆرائی مانگانه %	ئايسان		تیكرای گۆرائی مانگانه %	ئادار		تیكرای گۆرائی مانگانه %	شوبات		كانونی دووم	كانونی یهكم	گروپه سهههكیهكان	ز		
			Jun	May		May	april		april	Mar		Mar	feb		feb	Jan					Jan	Des
			2019	2019		2019	2019		2019	2019		2019	2019		2019	2019					2019	2019
01	Food and Non-Alcoholic Beverages	-1.3	92.9	96.4	0.4	96.4	96.0	1.9	96.0	94.1	3.9	94.1	90.6	0.0	90.6	90.6	-2.3	90.6	92.7	خواردن و خواردنهوه ناكهولیهكان	01	
02	Alcoholic Beverages& Tobacco	0.5	119.5	118.9	-0.5	118.9	119.5	0.0	119.5	119.5	0.0	119.5	119.5	0.0	119.5	119.5	-3.0	119.5	123.2	خواردنهوه كهولیهكان و توتن	02	
03	Clothes and Footwear	-0.8	94.3	95.0	0.8	95.0	94.3	0.4	94.3	93.9	2.0	93.9	92.1	-1.0	92.1	93.0	-0.5	93.0	93.5	جل و بهرگ و پیلانو	03	
04	Housing(Rent, Water, Electricity& LPG)	2.7	93.3	90.9	-0.3	90.9	91.2	-2.9	91.2	94.0	-1.2	94.0	95.1	-1.4	95.1	96.4	2.7	96.4	93.9	خانوو (كری، ناو، كارها، سوتهمانی)	04	
05	House Supplies , Appliances & Maintenance	0.0	93.4	93.4	-0.3	93.4	93.6	0.0	93.6	93.6	0.1	93.6	93.5	1.0	93.5	92.5	-0.5	92.5	92.9	پیداوئستهكانی ناو ماڠ وچاكدنهوه	05	
06	Health	-0.8	118.9	118.6	0.2	118.6	118.4	0.1	118.4	118.3	1.0	118.3	117.1	0.4	117.1	116.6	-0.6	116.6	117.3	تهندروستی	06	
07	Transportation	-0.2	90.4	88.6	-1.7	88.6	90.2	1.8	90.2	88.6	0.4	88.6	88.2	-2.9	88.2	90.9	-0.4	90.9	91.3	گواستنهوه	07	
08	Communications	0.4	112.1	111.6	0.6	111.6	111.0	-0.2	111.0	111.2	-2.1	111.2	113.6	-2.7	113.6	116.8	6.4	116.8	109.8	پهوههئیهكان	08	
09	Recreation and Culture	-1.2	94.9	96.0	0.6	96.0	95.4	-1.4	95.4	96.8	-0.6	96.8	97.4	-1.2	97.4	98.6	0.1	98.6	98.4	رۆشنبیری	09	
10	Education	0.0	116.3	116.3	-0.1	116.3	116.4	0.5	116.4	115.8	1.9	115.8	113.6	0.0	113.6	113.6	0.0	113.6	113.6	پهرومده	10	
11	Restaurants	0.0	98.0	98.0	0.2	98.0	97.8	0.0	97.8	97.8	0.2	97.8	97.6	0.0	97.6	97.6	0.1	97.6	97.5	چیشتهخانهكان	11	
12	Misc. Services and Goods	2.4	94.4	92.2	0.7	92.2	91.5	-1.6	91.5	93.0	-0.2	93.0	93.1	1.5	93.1	91.7	3.3	91.7	88.8	كههسته و خزهمه ت گوزارییه جزوا جزوهكان	12	
0.00	General Index Number	0.1	95.7	95.7	-0.2	95.7	95.9	0.3	95.9	95.6	0.9	95.6	94.8	-0.9	94.8	95.6	0.1	95.6	95.5	تیكرای گشتی	0.00	

تیکرای گۆرانی سالانه نه‌هه‌ریمی کوردستان بۆ مانگی حوزه‌یران /2019

#	Main groups	تیکرای گۆرانی سالانه /	حوزه‌یران		تیکرای گۆرانی سالانه /	مایار		تیکرای گۆرانی سالانه /	ئیسان		تیکرای گۆرانی سالانه /	ئادار		شوبات		تیکرای گۆرانی سالانه /	کانۆنی دووم		گروپه سه‌ره‌کیه‌کان	ز	
			June	June		May	May		April	April		Mar	Mar	Feb	Feb		Jan	Jan			
			2019	2018		2019	2018		2019	2018		2019	2018	2019	2018		2019	2018			
1	Food and Non-Alcoholic Beverages	2.3	92.9	90.9	6.2	96.4	90.7	4.7	96	91.7	2.9	94.1	91.5	-0.9	90.6	91.4	-1	90.6	91.6	خواردن و خواردنه‌وه ناکه‌ویه‌کان	1
2	Alcoholic Beverages& Tobacco	-3	119.5	123.2	-3.5	118.9	123.2	-3	119.5	123.2	-3	119.5	123.2	-3	119.5	123.2	0.4	119.5	119	خواردنه‌وه که‌ویه‌کان و توتن	2
3	Clothes and Footwear	4.9	94.3	89.9	5.3	95	90.3	5.3	94.3	89.5	5.2	93.9	89.3	2.6	92.1	89.8	3.1	93	90.2	چل و به‌رگ و پیلانو	3
4	Housing(Rent, Water, Electricity& LPG)	-7.4	93.3	100.8	-5.9	90.9	96.7	-5.3	91.2	96.3	2.8	94	91.4	2.7	95.1	92.6	2.7	96.4	93.9	خانوو (کرایی، ئاو، کاره‌با، سوته‌مه‌نی)	4
5	House Supplies , Appliances & Maintenance	-0.4	93.4	93.7	-0.9	93.4	94.2	-0.3	93.6	93.9	-0.4	93.6	94	-0.6	93.5	94.1	-2	92.5	94.4	پیداویسته‌کانی ئاو مان و چاگرده‌وه	5
6	Health	1	118.9	117.7	0.9	118.6	117.5	0.8	118.4	117.4	1.4	118.3	116.7	0.3	117.1	116.7	0.6	116.6	115.9	نه‌ندروستی	6
7	Transportation	0.7	90.4	89.8	-1.3	88.6	89.8	4.1	90.2	86.6	1.3	88.6	87.5	4.8	88.2	84.2	8.1	90.9	84.1	گواسته‌وه	7
8	Communications	7.9	112.1	103.9	10.9	111.6	100.7	10.2	111	100.7	12.4	111.2	99	14.8	113.6	99	25.5	116.8	93	په‌یوه‌ندیه‌کان	8
9	Recreation and Culture	1.9	94.9	93.1	2.7	96	93.4	2.8	95.4	92.8	4	96.8	93	11	97.4	87.7	25.7	98.6	78.4	رۆشنه‌یری	9
10	Education	0.6	116.3	115.6	0	116.3	116.2	0.1	116.4	116.2	-0.4	115.8	116.2	-2.2	113.6	116.2	-3.9	113.6	118.2	په‌رونده	10
11	Restaurants	-1.5	98	99.5	-1.5	98	99.5	-1.6	97.8	99.4	-1.6	97.8	99.4	-1.8	97.6	99.4	7	97.6	91.2	چینه‌خانه‌کان	11
12	Misc. Services and Goods	4.4	94.4	90.4	0.2	92.2	92	-0.4	91.5	91.9	1	93	92	0.8	93.1	92.4	-1.4	91.7	93	که‌رسته و خزمه‌ت گوزارییه جزوا جزورکان	12
0	General Index Number	0.4	95.7	95.3	1.2	95.7	94.6	2	95.9	94.1	1.4	95.6	94.4	1.2	94.8	93.6	2.3	95.6	93.5	تیکرای گشتی	0

□ مافی بیاوکردنه وهی پارێزراوه:

وهزارهتی پلاندانان / دهستهی ناماری هه‌ریمی کوردستان

بۆ زانیاری زیاتر په‌یوه‌ندی بکه به:

ئیمیل: Contact@krso.gov.krd

سایتی نه‌ئیکترۆنی: www.krso.gov.krd

□ ته‌له‌فۆن: 00964(0)662559170

□ 00964(0)7508963143 □