



حکومەتی هەرێمی کوردستان
وەزارەتی پلاندانان
دەستەی ئاماری هەرێم

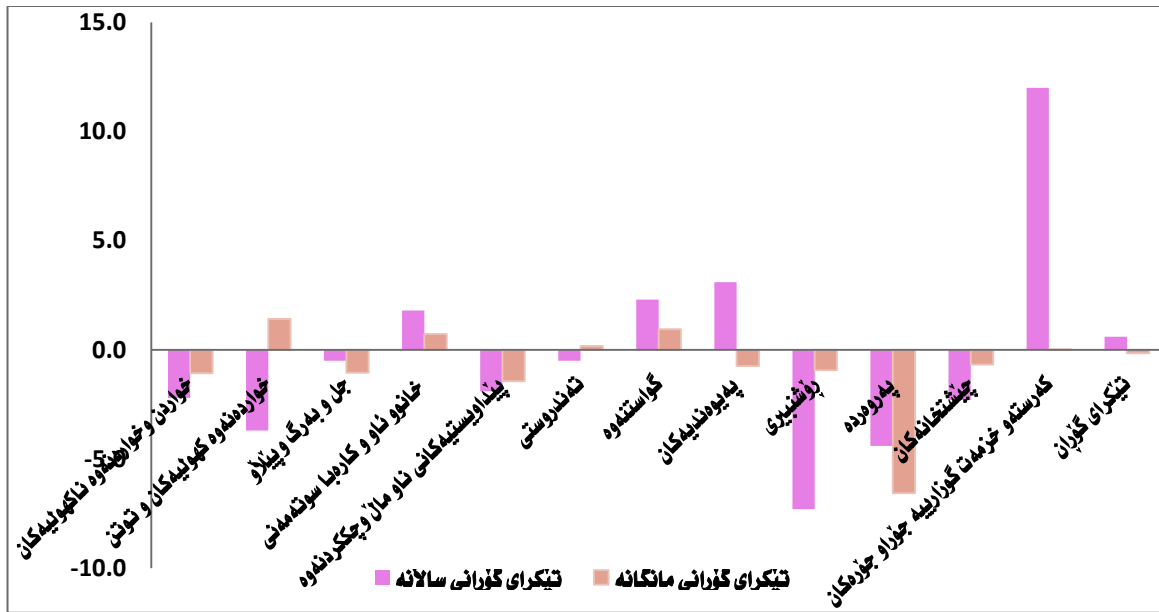
ژمارە پێوانەیی بۆ نرخەکانی بەکاربەر ئە هەرێمی کوردستان بۆ مانگی کانونی یەکەم / 2019

بەشی ژمارە پێوانەیی
کانونی دووەم / 2019

شیکردنه‌وه‌ی ریژه‌ی هه‌لاوسان

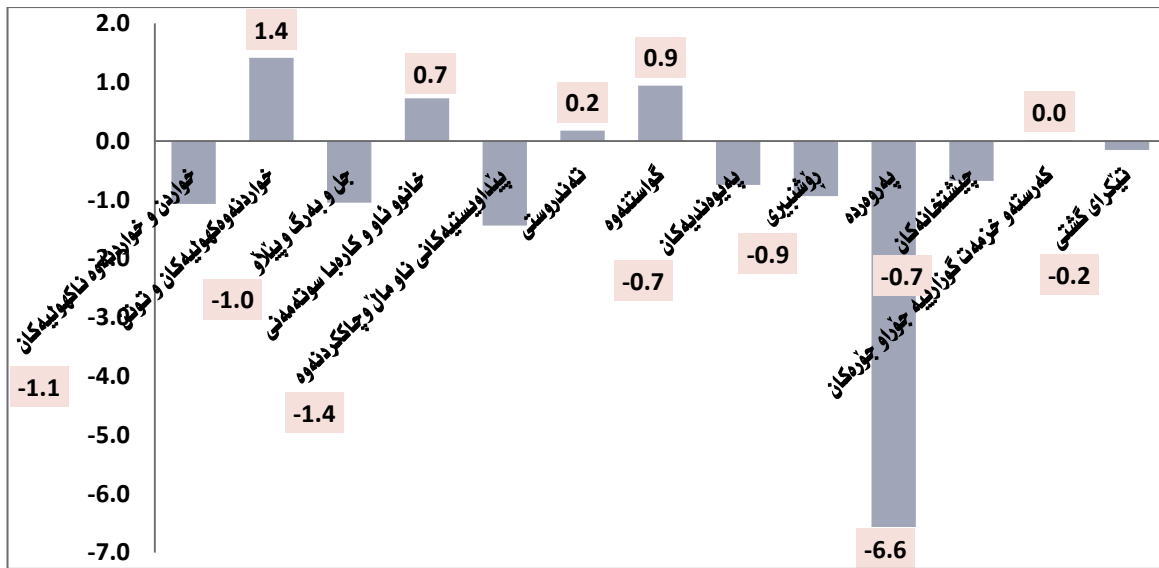
1. تیگرای هه‌لاوسانی مانگانه

ژماره پێوانه‌یی نرخه‌ی به‌کاربر له مانگی کانونی یه‌که‌می 2019 له هه‌ریمی کوردستان گه‌یشته 96.1% و به‌ به‌راوورد به مانگی ی به ریژه‌ی 0.2% نزم بوونه‌وه‌ی به‌خۆوه تۆمار کردووه به‌لام به‌رز بوونه‌وه‌ی ساڵانه پێشان ده‌دات به به‌راوورد به مانگی کانونی یه‌که‌می ساڵی 2018 به ریژه‌ی 0.6%.



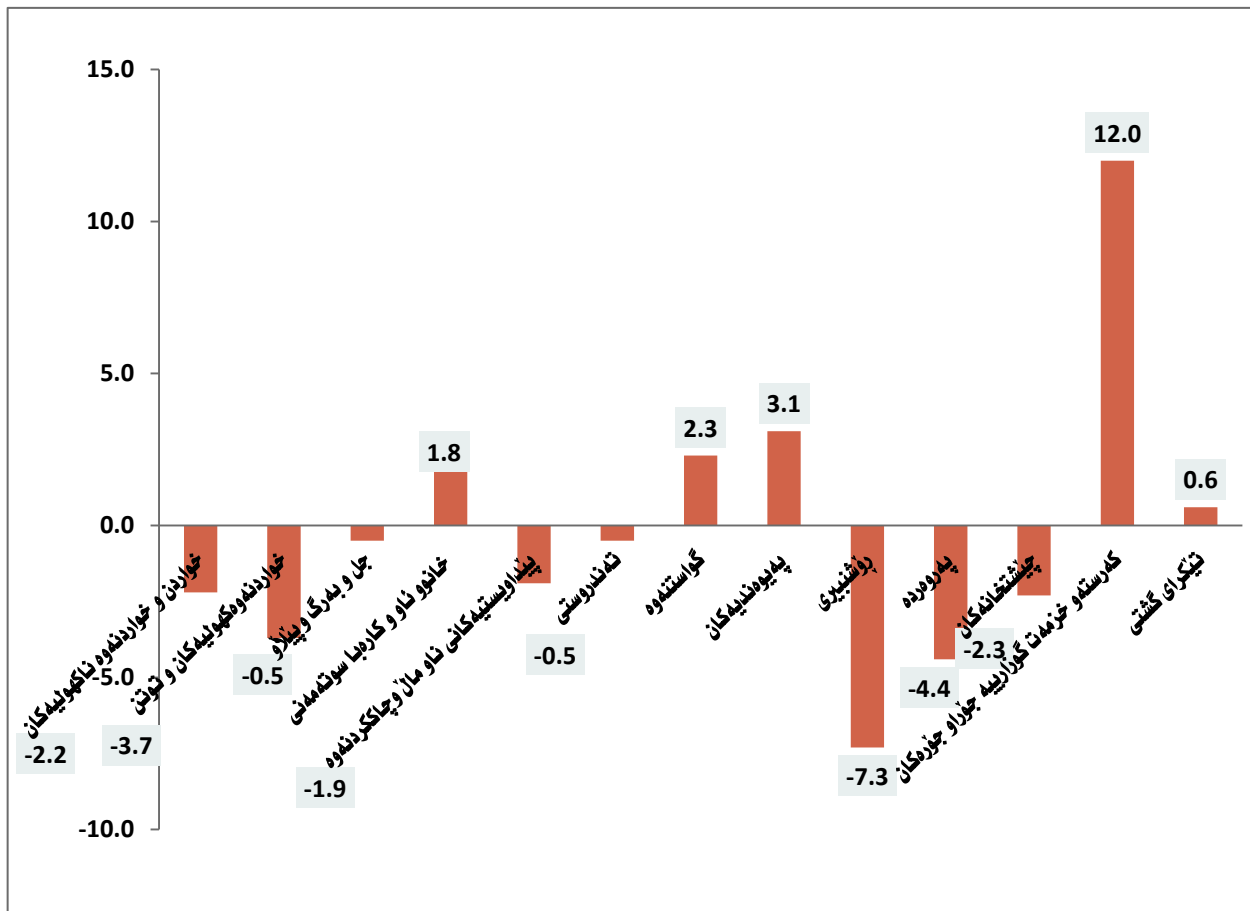
هۆی ئەم نزم بوونه‌وه‌یه ده‌گه‌رێته‌وه بۆ نزم بوونه‌وه‌ی نرخه‌کان له‌م به‌شانه‌ی خواره‌وه:

1. په‌وه‌رده به‌ریژه‌ی 6.6%،
2. پیداوێستیه‌کانی ناو مال و چاککردنه‌وه به‌ریژه‌ی 1.4%،
3. خواردن و خوارده‌نده ناکه‌وییه‌کان به‌ریژه‌ی 1.1%،
4. جل و به‌رگ و پیلای به‌ریژه‌ی 1.0%،
5. روشنییری به‌ریژه‌ی 0.9%،
6. په‌یوه‌ندییه‌کان و چیشته‌خانه به‌ریژه‌ی 0.7%.



2- تیکرای هه لاوسانی سالانه

ژماره پیوانهیی نرخی به کار بهر نه کانونی یه که می 2019 نه هه ریمی کوردستان گه یشته 96.1% و به ریژدی 0.2% بهرز بوونه وهی به خووه تۆمار کردووه به بهراوورد به مانگی کانونی یه که می سائی رابردوو.



هوى نهم به رز بوونه وه به ده گه ريتته وه بۆ به رز بوونه وهى نرخه كان نهم به شاندى خواره وه :

- 1- كه رسته وخزمه ت گوزار يبه جوړاو جوړه كان به ريزه ى 12.0٪،
- 2- په يوه نديبه كان به ريزه ى 3.1٪،
- 3- گواستنه وه به ريزه ى 2.3٪،
- 4- خانوو (كرى، ئاو، كاره با، سوتهمه نى) به ريزه ى 1.8٪.

3- به راوردى ريزه ى هه لاوسان نه گه ل 2012 (= 2012 ٪100)

ژماره پيوانه ىى نرخى به كاربه ر نه مانگى كانونى يه كه م سائى 2019 نه هه ريمى كوردستان به ريزه ى 3.9٪ نزم بوونه وه پيشان ده دات به به راورد نه گه ل سائى بنه رته ى 2012.

4- ريزه ى هه لاوسان بۆ پاريزگاكانى هه ريمى كوردستان :

ژماره ى پيوانه ىى نرخى به كاربه ر نه پاريزگاكانى هه ريمى كوردستان نه مانگى كانونى يه كه م ى 2019 ريزه ى جياوازيان تومار كردووه به به راورد نه گه ل مانگى رابردوو به م شيوه به ى خواره وه :

- I. پاريزگاي هه وئير (98.1٪) به ريزه ى 0.1٪ نزم بوونه وهى تومار كردووه،
- II. پاريزگاي سليمانى (93.2٪) به ريزه ى 0.5٪ نزم بوونه وهى تومار كردووه،
- III. پاريزگاي دهوك (98.4٪) به ريزه ى 0.4٪ به رز بوونه وهى تومار كردووه.

خشته کان

ژمارهی پیاوانه یی نرخه کانی به کاربهر له هه ریمی کوردستان بۆ مانگی کانونی یه کهم / 2019

#	Main and sub groups	کانونی	تشرینی	تشرینی	ئەیلول	ئاب	تەمبوز	حوزەیران	ئایار	ئێسان	ئادار	شوبات	کانونی	گروپه کانی سهرهکی و لاوهکی	ز
		یه کهم	دووم	یه کهم									دووم		
		Dec	Nov	Oct	Sep	Aug	Jul	Jun	May	April	Mar	Feb	Jan		
		2019	2019	2019	2019	2019	2019	2019	2019	2019	2019	2019	2019		
1	Food and Non-Alcoholic Beverages	90.7	91.7	92.0	91.6	91.6	93.9	92.9	96.4	96.0	94.1	90.6	90.6	خواردن و خواردنهوه ناکهولیه کانی	1
11	Food	90.3	91.7	92.2	91.6	91.8	94.1	93.1	96.7	96.4	94.3	90.8	90.9	خواردن	11
111	Cereals and their products	95.0	99.0	102.5	107.4	120.3	126.8	112.2	127.1	126.7	97.6	97.7	97.7	دانه و بیلوه به رهه مه کانی	111
112	Meats	89.9	89.9	90.1	89.6	88.0	89.5	89.6	90.1	88.2	88.9	86.9	87.6	گوشت	112
113	Fish	74.2	73.6	75.5	73.7	73.7	73.9	76.8	75.4	74.3	72.0	69.6	68.6	ماسی	113
114	Yogurt, Cheese and Eggs	86.0	84.2	88.1	86.2	86.0	85.5	89.1	86.9	87.0	86.9	87.9	88.4	ماس و په نیره و هینلکه	114
115	Oils and Fats	100.1	100.8	100.7	95.5	95.6	95.1	95.4	95.4	95.5	95.7	95.8	95.8	زهیت و روون	115
116	Fruits	82.5	85.0	86.9	85.5	81.7	83.3	84.6	88.6	86.5	85.6	83.6	84.8	میوه	116
117	Vegetables	94.2	96.1	91.8	89.3	84.6	88.2	91.4	95.5	98.5	111.9	96.5	94.8	سهوزه	117
118	Sugar and Sugar Products	100.1	98.1	98.0	97.8	97.6	97.6	97.6	97.4	96.3	96.4	96.4	96.1	شه کر و به رهه مه کانی شه کر	118
119	Other Food Products	109.6	109.1	109.1	107.4	107.5	107.7	108.2	108.5	106.5	106.3	106.6	106.3	به رهه مه کانی تری خواردن	119
12	Non-Alcoholic Beverages	114.5	116.4	116.6	116.8	116.8	116.9	118.3	118.8	117.7	117.9	117.9	118.4	خواردنهوه ناکهولیه کانی	12
2	Alcoholic beverages& Tobacco	118.7	117.0	119.5	119.5	119.5	119.5	119.5	118.9	119.5	119.5	119.5	119.5	خواردنهوه کهولیه کانی و توتن	2
3	Clothes and Footwear	93.1	94.0	93.9	94.2	94.3	94.0	94.3	95.0	94.3	93.9	92.1	93.0	جل و بهرگ و پیاو	3
31	Clothes	102.1	103.3	103.1	103.0	103.0	102.0	102.3	102.8	102.3	101.8	100.6	101.2	جل و بهرگ	31
311	Cloth Fabrics	98.1	107.6	107.3	106.3	106.5	105.7	105.7	106.2	105.5	105.2	103.8	104.9	که رسته ی جل و بهرگ	311
312	Sewing Clothes Services	111.1	106.2	106.2	106.2	106.4	107.8	107.9	107.0	105.2	104.6	102.7	103.0	خزمهت گوزاری دوورینی جل و بهرگ	312
313	Men's Readymade Wear	93.2	96.2	96.2	96.3	96.4	95.0	95.1	95.7	94.6	94.0	91.8	92.2	جل و بهرگی ناماده کراوی پیاوان	313
314	Ladies' Readymade Wear	75.6	68.3	68.3	68.5	68.3	68.0	68.1	68.3	68.3	68.0	67.6	67.8	جل و بهرگی ناماده کراوی ئافره تان	314
315	Children's Readymade Wear	76.2	75.2	74.7	75.8	76.0	75.5	77.3	79.6	79.2	78.9	78.2	78.6	جل و بهرگی ناماده کراوی مندا لان	315
316	Clothes Cleaning	106.7	106.7	106.7	106.7	106.7	106.7	106.7	106.0	106.0	106.0	106.0	106.0	پاکه رهوه ی جل و بهرگ	316
32	Footwear	98.7	98.6	98.5	98.5	98.7	98.6	98.7	100.0	98.4	98.0	97.5	98.2	پیاو	32

بهردهوامی

Main and sub groups	کانونی	تشرینی	تشرینی	ئەپرێل	ئاب	تەموز	حوزەیران	ئایار	ئیسار	ئادار	شوبات	کانونی	گروپه کانی سه رهگی و لاوهگی	ز
	یه کهم	دووم	یه کهم	2019	2019	2019	2019	2019	2019	2019	2019	2019		
	Dec	Nov	Oct	Sep	Aug	Jul	Jun	May	April	Mar	Feb	Jan		
	2019	2019	2019	2019	2019	2019	2019	2019	2019	2019	2019	2019		
4 Housing (rent, Water, Electricity & LPG)	95.6	94.9	90.5	90.9	94.1	93.6	93.3	90.9	91.2	94.0	95.1	96.4	خانوو (کرێی خانوو، ناو، کارهبا، سوته مه ئی)	4
411 Rent	90.1	90.5	88.7	88.6	89.0	89.5	90.1	90.2	89.9	90.1	91.0	91.7	کرێی خانوو	411
412 House Maintenance and Services	93.7	93.0	92.9	93.3	93.3	93.3	93.3	92.4	93.3	93.3	93.2	93.3	چاککردنه و مه خزمه تگوزاری خانوو	412
413 Electricity and Water Supply	101.0	90.5	60.2	66.2	89.0	84.4	79.0	63.5	67.2	87.4	88.8	89.7	دابین کردنی ناو و کارهبا	413
414 Fuels (gasoline, kerosene and LPG)	96.4	96.2	98.1	97.0	96.6	96.5	96.8	97.0	97.1	96.7	97.3	98.8	سوته مه ئی (گازوئیل، نه و توغاز)	414
5 House Supplies , Appliances & Maintenance	91.2	92.5	92.7	92.9	92.9	93.4	93.4	93.4	93.6	93.6	93.5	92.5	پیداو یستیه کانی ناوما ل و چاککردنه وه	5
51 Furniture & Equipment	86.1	86.1	86.1	86.1	86.2	86.5	87.2	87.6	87.5	86.0	86.0	86.0	پایه خ و کهل و په ل	51
52 Home Appliances	90.2	92.3	92.8	92.9	93.0	93.5	93.5	93.6	94.3	94.2	94.2	92.5	کهل و په لی ناوما ل	52
6 Health	116.7	116.5	116.8	116.9	116.8	117.6	118.9	118.6	118.4	118.3	117.1	116.6	ته ندروستی	6
7 Transportation	93.4	92.5	92.8	94.2	90.3	89.7	90.4	88.6	90.2	88.6	88.2	90.9	گواسته وه	7
8 Communications	113.2	114.0	113.7	113.2	113.6	112.8	112.1	111.6	111.0	111.2	113.6	116.8	په یوه ندییه کان	8
9 Recreation and Culture	91.3	92.2	91.7	90.2	93.0	94.5	94.9	96.0	95.4	96.8	97.4	98.6	رۆشنییری	9
10 Education	108.7	116.3	116.3	116.3	116.4	116.3	116.3	116.3	116.4	115.8	113.6	113.6	په روه رده	10
11 Restaurants	95.3	95.9	97.9	97.9	98.6	98.0	98.0	98.0	97.8	97.8	97.6	97.6	چیشته خانه کان	11
12 Misc. Services and Goods	99.5	99.5	99.4	99.7	97.5	95.0	94.4	92.2	91.5	93.0	93.1	91.7	که رسته و خزمه تگوزارییه جوړاو جوړه کان	12
0 General Index Number	96.1	96.2	95.7	95.9	95.7	95.9	95.7	95.7	95.9	95.6	94.8	95.6	تیکرای گشتی	0

ژمارهی پێوانه یی نرخه کانی به کاربهر نه پارێزگای ههولێر بۆ مانگی کانونی یه کهم / 2019

#	Main and sub groups	کانونی	تشرینی	تشرینی	ئەیلول	ئاب	تەموز	حوزەیران	ئایار	ئێسان	ئادار	شوبات	کانونی	گروپه کانی سه ره کی و لاوه کی	ز
		یه کهم	دووم	یه کهم									دووم		
		Dec	Nov	Oct	Sep	Aug	Jul	Jun	May	April	Mar	Feb	Jan		
		2019	2019	2019	2019	2019	2019	2019	2019	2019	2019	2019	2019		
1	Food and Non-Alcoholic Beverages	90.6	92.1	92.3	90.5	85.6	88.2	90.3	91.0	92.2	95.1	90.5	89.8	خواردن و خواردنهوه ناکهوتیه کان	1
11	Food	90.1	93.0	93.2	90.9	86.3	88.9	90.9	91.4	92.6	95.1	90.8	90.0	خواردن	11
111	Cereals and their products	91.0	97.4	97.4	97.4	97.4	97.4	97.4	97.4	97.4	97.4	97.4	97.4	دانه و بیه به رهه کانی	111
112	Meats	95.6	94.7	94.8	93.2	88.8	93.2	92.3	92.2	92.2	91.7	86.3	88.4	گوشت	112
113	Fish	83.1	81.5	85.3	79.3	79.3	79.5	85.5	80.4	81.1	76.1	70.3	67.3	ماسی	113
114	Yogurt, Cheese and Eggs	79.1	73.4	82.1	82.5	82.4	81.4	91.2	88.4	88.4	87.7	91.1	87.0	ماست و پهنبر و هیلکه	114
115	Oils and Fats	98.9	98.7	98.8	98.8	99.1	99.0	99.6	99.5	99.5	99.6	100.0	100.1	زهیت و روون	115
116	Fruits	81.4	86.8	93.9	91.8	81.4	83.5	85.0	95.4	94.4	93.5	88.8	92.1	میوه	116
117	Vegetables	98.3	102.0	93.0	87.6	75.9	82.1	86.9	86.0	93.0	110.2	95.9	88.5	سهوزه	117
118	Sugar and Sugar Products	93.5	92.0	92.0	91.5	91.1	91.1	91.0	89.2	89.2	89.2	89.2	89.2	شکرو به رهه مه کانی شکر	118
119	Other Food Products	101.4	101.9	101.9	96.9	96.9	96.9	97.7	93.0	93.0	93.0	93.0	92.8	به رهه مه کانی تری خواردن	119
12	Non-Alcoholic Beverages	108.2	111.3	111.3	111.3	111.3	111.3	115.1	116.8	116.8	116.8	116.8	121.2	خواردنهوه ناکهوتیه کان	12
2	Alcoholic beverages& Tobacco	127.1	129.7	129.7	129.7	129.7	129.7	129.7	129.7	129.7	129.7	129.7	129.7	خواردنهوه کهوتیه کان و توتن	2
3	Clothes and Footwear	92.0	91.5	91.3	91.6	91.6	91.5	92.1	92.2	92.3	92.1	89.4	89.6	جل و بهرگ و پیناؤ	3
31	Clothes	89.1	88.4	88.2	88.5	88.5	88.4	89.1	89.3	89.3	89.0	86.0	86.2	جل و بهرگ	31
311	Cloth Fabrics	96.2	101.7	101.7	101.7	101.7	101.7	101.7	101.7	101.7	101.5	98.6	98.3	که رسته ی جل و بهرگ	311
312	Sewing Clothes Services	109.0	98.4	98.4	98.4	98.4	98.4	98.8	93.8	93.8	93.8	93.8	93.8	خزمه تگوزاری دوورینی جل و بهرگ	312
313	Men's Readymade Wear	92.0	91.4	91.3	91.3	91.3	91.4	91.4	91.4	91.4	91.4	85.0	85.0	جل و بهرگی ناماده کراوی پیاوان	313
314	Ladies' Readymade Wear	79.2	75.1	75.1	75.1	75.1	75.1	75.3	75.6	75.7	74.8	74.4	74.4	جل و بهرگی ناماده کراوی نافره تان	314
315	Children's Readymade Wear	80.7	79.4	78.3	80.5	80.5	80.0	84.5	87.4	87.4	87.2	87.2	87.3	جل و بهرگی ناماده کراوی مندا لان	315
316	Clothes Cleaning	100.0	100.0	100.0	100.0	100.0	100.0	100.0	100.0	100.0	100.0	100.0	100.0	پاککه رهوی جل و بهرگ	316
32	Footwear	108.9	109.5	109.5	109.5	109.5	109.5	109.5	109.5	109.5	109.5	109.5	109.7	پیناؤ	32

به‌رده‌وامی

Main and sub groups	کانونی	تشرینی	تشرینی	ئەیلول	ئاب	تەموز	حوزەیران	ئایار	نیسان	ئادار	شوبات	کانونی	گروپه‌کافی سه‌رده‌کی و لاوه‌کی	ز	
	یه‌که‌م	دووم	یه‌که‌م	2019	2019	2019	2019	2019	2019	2019	2019	2019			
	Dec	Nov	Oct	Sep	Aug	Jul	Jun	May	April	Mar	Feb	Jan			
	2019	2019	2019	2019	2019	2019	2019	2019	2019	2019	2019	2019			
4	Housing (Water, Electricity & LPG)	87.5	87.8	85.6	85.5	89.3	88.1	87.8	84.7	84.3	87.2	88.0	90.3	خانوو (کرینی خانوو، ناو، کاره‌با، سوته‌مه‌نی)	4
411	Rent	83.4	83.5	83.6	84.1	84.2	84.5	85.4	85.4	84.7	84.5	84.6	84.3	کرینی خانوو	411
412	House Maintenance and Services	93.1	93.1	93.1	93.1	93.1	93.1	93.1	93.1	93.1	93.1	93.1	93.1	چاککردنه‌وو خزمه‌تگوزاری خانوو	412
413	Electricity and Water Supply	142.1	145.7	111.4	110.4	154.7	138.8	125.6	88.9	90.7	131.9	140.5	163.3	دابین کردنی ناو و کاره‌با	413
414	Fuels(gasoline, kerosene and LPG)	89.1	88.0	93.9	90.2	90.2	89.9	90.8	90.8	89.9	88.6	88.4	92.7	سوته‌مه‌نی (گازوئیل، نه‌وتوغاز)	414
5	House Supplies , Appliances & Maintenance	99.2	98.8	98.8	99.1	99.1	99.1	99.1	99.1	99.5	99.5	99.5	98.9	پیداوایسته‌یه‌کافی ناوماڵ و چاککردنه‌وه	5
51	Furniture & Equipment	80.2	77.8	77.8	77.8	77.8	77.8	79.8	80.9	81.5	77.6	77.8	77.9	رایه‌خ و که‌ل و په‌ل	51
52	Home Appliances	99.2	98.8	98.8	99.1	99.1	99.1	99.1	99.1	99.5	99.5	99.5	98.9	که‌ل و په‌لی ناوماڵ	52
6	Health	114.3	115.0	115.0	115.0	115.0	115.0	115.0	114.8	115.4	115.4	114.6	113.9	تەندروستی	6
7	Transportation	98.6	97.2	97.5	98.4	96.5	94.7	94.7	95.0	99.2	94.2	94.3	96.8	گواستنه‌وه	7
8	Communications	118.9	121.2	121.2	119.5	119.4	116.1	116.1	114.9	114.4	114.3	117.3	117.3	په‌یوه‌ندیه‌کان	8
9	Recreation and Culture	85.8	86.0	86.3	86.6	88.2	89.7	91.3	92.3	93.2	96.1	98.4	98.8	رۆشنبیری	9
10	Education	103.7	102.8	102.8	102.8	103.0	103.0	103.0	103.0	103.0	101.3	101.3	101.4	په‌روه‌ده	10
11	Restaurants	102.4	101.3	101.3	101.3	101.6	101.6	101.7	101.7	101.7	101.7	101.7	101.7	چیشته‌خانه‌کان	11
12	Misc. Services and Goods	94.3	97.1	96.1	96.9	92.1	90.1	88.8	87.0	87.2	87.8	88.5	85.8	که‌رسته‌و خزمه‌تگوزارییه‌ جو‌راو جو‌ره‌کان	12
0	General Index Number	98.1	98.2	97.8	97.4	96.5	96.3	96.7	96.2	97.5	97.7	96.8	97.4	تیکرای گشتی	0

ژمارهی پیاوانه یی نرخه کانی به کاربهر له پارێزگای سلێمانی بۆ مانگی کانونی یه کهم / 2019

#	Main and sub groups	کانونی	تشرینی	تشرینی	ئەیلول	ئاب	تەموز	حوزەیران	مایار	ئێسان	نادار	شوبات	کانونی	گروپه کانی سه ده کی و لاوه کی	ز	
		یه کهم	دووهم	یه کهم												دووهم
		Dec	Nov	Oct	Sep	Aug	Jul	Jun	May	April	Mar	Feb	Jan			2019
		2019	2019	2019	2019	2019	2019	2019	2019	2019	2019	2019	2019			
1	Food and Non-Alcoholic Beverages	90.8	91.6	92.6	93.3	97.8	100.3	95.2	102.3	101.8	93.9	90.7	91.5	خواردن و خواردنه وه ناکهولیه کان	1	
11	Food	89.9	90.7	91.7	92.5	97.1	99.8	94.4	101.9	101.3	93.0	89.8	90.5	خواردن	11	
111	Cereals and their products	95.6	99.2	106.9	118.3	148.9	164.1	129.8	164.7	164.1	95.3	95.6	95.6	دانه و بیه و به ره مه کانی	111	
112	Meats	85.6	85.6	85.6	85.6	85.6	85.6	85.6	86.5	85.6	86.5	86.4	86.4	گوشت	112	
113	Fish	58.8	58.8	58.8	58.8	58.8	58.8	58.8	60.7	58.8	58.8	58.8	58.8	ماسی	113	
114	Yogurt, Cheese and Eggs	86.3	87.1	90.7	87.0	87.1	87.4	87.4	86.3	86.9	86.6	86.1	90.4	ماسه و په نه و هیلکه	114	
115	Oils and Fats	103.5	103.7	103.7	91.7	91.7	90.8	90.8	90.8	91.7	91.8	91.8	91.8	زهیت و پوون	115	
116	Fruits	89.5	88.9	87.0	86.5	86.3	86.8	86.8	88.4	86.5	85.6	85.6	85.8	میوه	116	
117	Vegetables	95.3	98.7	97.6	96.6	96.2	97.1	97.1	105.0	106.1	119.2	101.0	103.1	سه وزه	117	
118	Sugar and Sugar Products	106.0	101.1	101.1	101.1	101.1	101.1	101.1	102.8	101.1	101.1	101.1	101.1	شه کر و به ره مه کانی شه کر	118	
119	Other Food Products	126.7	125.0	124.9	124.8	124.8	124.8	124.8	129.0	124.8	124.3	124.8	124.3	به ره مه کانی تری خواردن	119	
12	Non-Alcoholic Beverages	113.8	113.8	113.8	113.8	113.8	113.8	113.8	113.5	113.8	113.8	113.8	114.1	خواردنه وه ناکهولیه کان	12	
2	Alcoholic beverages & Tobacco	101.6	101.6	101.3	101.3	101.3	101.3	101.3	100.0	101.3	101.3	101.3	101.3	خواردنه وه کهولیه کان و توتن	2	
3	Clothes and Footwear	91.7	91.6	91.7	91.7	91.7	91.8	91.8	92.8	91.7	91.2	90.2	91.2	جل و به رگ و پیاو	3	
31	Clothes	114.8	114.6	114.8	113.6	113.1	111.9	111.9	112.1	111.6	110.8	111.6	111.8	جل و به رگ	31	
311	Cloth Fabrics	102.3	100.2	100.2	97.6	97.6	98.3	98.3	99.5	97.6	97.1	97.1	97.1	که رسته ی جل و به رگ	311	
312	Sewing Clothes Services	98.1	95.9	95.9	95.9	95.9	99.2	99.2	100.1	95.9	93.5	93.5	93.5	خزمه ته نگه زاری دوورینی جل و به رگ	312	
313	Men's Readymade Wear	93.1	94.1	94.1	94.1	93.7	91.1	91.1	91.7	90.5	88.9	90.6	90.8	جل و به رگی نامه ده کراوی بیاوان	313	
314	Ladies' Readymade Wear	62.8	62.8	62.8	62.6	61.8	61.7	61.7	61.3	61.7	62.2	62.3	62.5	جل و به رگی نامه ده کراوی نافره تان	314	
315	Children's Readymade Wear	65.1	65.1	65.8	65.8	65.8	65.8	65.8	66.4	65.8	65.8	65.8	65.8	جل و به رگی نامه ده کراوی مندالان	315	
316	Clothes Cleaning	124.1	124.1	124.1	124.1	124.1	124.1	124.1	122.5	124.1	124.1	124.1	124.1	پاکه ره وه ی جل و به رگ	316	
32	Footwear	92.8	92.8	92.8	92.8	92.8	92.8	92.8	95.7	92.8	92.3	91.3	92.3	پیاو	32	

به‌رده‌وامی

Main and sub groups	کانونی یه‌که‌م	تشرینی دووهم	تشرینی یه‌که‌م	ئەیلول	ئاب	تەموز	حوزەیران	ئایار	ئیسار	ئادار	شوبات	کانونی دووهم	گروپه‌کافی سه‌ره‌گی و لاوه‌گی	ز
	Dec	Nov	Oct	Sep	Aug	Jul	Jun	May	April	Mar	Feb	Jan		
	2019	2019	2019	2019	2019	2019	2019	2019	2019	2019	2019	2019		
4 Housing (Rent,Water, Electricity & LPG)	94.1	94.8	87.9	87.8	91.6	91.4	89.8	88.8	88.8	92.3	93.6	94.4	خانوو (کرێی خانوو، ناو، کاره‌با، سوته‌مه‌نی)	4
411 Rent	89.4	90.3	85.9	85.3	85.4	86.4	86.4	86.6	86.4	86.8	88.6	89.4	کرێی خانوو	411
412 House Maintenance and Services	79.8	78.0	78.0	78.9	78.9	78.9	78.9	76.9	78.9	78.9	78.8	78.9	چاککردنه‌وه‌و‌خه‌زمه‌ت‌کوژاری خانوو	412
413 Electricity and Water Supply	142.4	141.1	86.5	87.2	141.1	129.4	107.3	92.7	93.0	137.2	137.2	141.1	دابین کردنی ناو و کاره‌با	413
414 Fuels(gasoline, kerosene and LPG)	102.8	104.9	104.9	105.8	104.9	104.9	104.9	105.5	104.7	105.6	105.9	105.6	سوته‌مه‌نی(گازوئەیل، ئەوتوغاز)	414
5 House Supplies , Appliances & Maintenance	85.3	89.2	89.6	89.8	89.8	90.9	90.9	90.9	90.3	90.3	90.3	88.5	پیداواییسته‌کافی ناوماڵ و چاککردنه‌وه	5
51 Furniture & Equipment	87.9	89.8	89.3	89.6	89.6	90.4	90.4	90.2	88.6	88.6	88.5	88.5	پایه‌خ و کەل و پەل	51
52 Home Appliances	83.1	88.7	89.9	90.0	89.9	91.3	91.3	91.6	91.9	91.8	91.8	88.5	کەل و پەنی ناوماڵ	52
6 Health	111.4	111.0	111.0	111.0	111.0	112.5	115.6	115.2	112.5	112.5	111.7	111.3	تەندروستی	6
7 Transportation	89.6	88.9	89.3	92.1	84.6	84.6	89.3	85.2	85.1	85.3	85.4	89.4	گواسته‌وه	7
8 Communications	109.0	109.0	107.7	107.9	108.6	109.3	109.3	109.5	108.1	108.7	111.5	118.9	په‌یوه‌ندیه‌کان	8
9 Recreation and Culture	101.1	103.3	102.4	97.5	102.0	105.0	105.0	106.9	104.9	105.6	104.5	106.7	ڕۆشنییری	9
10 Education	112.9	126.7	126.7	126.7	126.7	126.5	126.5	126.5	126.8	126.8	119.7	119.7	په‌روه‌رده	10
11 Restaurants	94.2	94.2	94.2	94.2	94.2	92.7	92.7	92.7	93.4	93.4	92.8	92.8	چێشته‌خانه‌کان	11
12 Misc. Services and Goods	100.4	98.5	99.1	99.4	98.9	96.1	96.1	93.5	92.6	94.2	93.9	93.1	کهرسته‌و‌خه‌زمه‌ت‌کوژارییه‌ جۆراو‌جۆرده‌کان	12
0 General Index Number	93.2	93.7	92.9	93.5	93.8	94.5	94.0	94.8	94.2	92.9	92.2	93.6	تێکرای گشتی	0

ژمارهی پیاوانه‌یی نرخه‌کافی به‌کاربهر نه پارێزگای دهۆک بۆ مانگی کانونی یه‌که‌م / 2019

#	Main and sub groups	کانونی	تشرینی	تشرینی	نه‌یلول	ناپ	ته‌مووز	حوزه‌پیران	نایار	نیسان	نادار	شوبات	کانونی	گروپه‌کافی سه‌ره‌کی و لاوه‌کی	ز
		یه‌که‌م	دووهم	یه‌که‌م									دووهم		
		Dec	Nov	Oct	Sep	Aug	Jul	Jun	May	April	Mar	Feb	Jan		
		2019	2019	2019	2019	2019	2019	2019	2019	2019	2019	2019	2019		
1	Food and Non-Alcoholic Beverages	90.7	91.1	90.5	90.0	89.7	90.7	93.0	93.6	90.6	93.0	90.4	90.2	خواردن و خواردنه‌وه ناکه‌ولیه‌کان	1
11	Food	91.4	91.3	91.3	90.9	90.5	91.9	94.3	95.7	93.3	95.6	93.0	93.0	خواردن	11
111	Cereals and their products	101.3	101.4	102.8	102.6	102.3	102.5	102.6	103.0	102.3	102.4	102.6	102.6	دانه‌وێله و به‌ره‌مه‌کافی	111
112	Meats	88.5	90.5	90.8	91.5	91.6	91.2	93.0	93.8	86.3	89.1	88.7	88.6	گوشت	112
113	Fish	90.1	90.1	92.2	94.5	94.4	95.0	98.3	97.0	94.0	92.0	90.3	90.9	ماسی	113
114	Yogurt, Cheese and Eggs	97.9	97.4	93.7	91.1	90.4	89.1	88.8	85.3	84.4	86.2	86.0	86.7	ماس، په‌نیر و هینکه	114
115	Oils and Fats	95.5	98.4	98.1	97.3	97.2	97.2	97.6	97.5	96.2	96.7	96.6	96.6	زه‌یت و روون	115
116	Fruits	70.1	73.8	74.1	72.4	72.9	75.7	79.4	76.7	72.4	71.3	70.1	69.5	میوه	116
117	Vegetables	84.4	80.2	77.6	77.2	76.3	80.8	87.6	93.1	92.7	99.7	88.5	89.0	سه‌وزه	117
118	Sugar and Sugar Products	99.9	102.9	102.4	102.3	102.2	102.2	102.3	100.8	99.2	99.6	99.6	98.4	شکر و به‌ره‌مه‌کافی شکر	118
119	Other Food Products	89.2	89.3	89.6	90.4	90.8	91.7	93.1	94.1	93.2	93.4	93.4	93.5	به‌ره‌مه‌کافی تری خواردن	119
12	Non-Alcoholic Beverages	127.4	131.0	132.0	132.9	132.9	133.1	133.4	133.4	127.2	128.3	128.3	122.1	خواردنه‌وه ناکه‌ولیه‌کان	12
2	Alcoholic beverages & Tobacco	138.7	126.0	138.7	138.7	138.7	138.7	138.7	138.7	138.7	138.7	138.7	138.7	خواردنه‌وه که‌ولیه‌کان و توتن	2
3	Clothes and Footwear	97.9	103.7	103.0	103.9	104.8	102.9	103.3	104.6	103.2	102.9	100.9	102.9	جل و به‌رگ و پیناڵو	3
31	Clothes	99.4	106.7	106.0	107.0	108.0	105.8	106.2	107.7	106.4	106.2	103.8	106.0	جل و به‌رگ	31
311	Cloth Fabrics	93.1	133.6	131.9	132.5	133.5	128.1	128.2	128.2	128.2	128.2	126.9	132.5	که‌رسته‌ی جل و به‌رگ	311
312	Sewing Clothes Services	141.5	141.5	141.5	141.5	142.2	142.2	142.2	144.9	144.9	146.9	137.4	139.2	خزمه‌تگوزاری دوورینی جل و به‌رگ	312
313	Men's Readymade Wear	95.5	109.0	108.9	109.7	111.1	109.6	110.0	111.5	108.9	109.0	106.5	108.0	جل و به‌رگی ناماده‌کراوی پیاوان	313
314	Ladies' Readymade Wear	95.3	67.4	67.1	68.7	69.5	68.3	68.6	69.5	68.4	67.9	66.6	66.7	جل و به‌رگی ناماده‌کراوی نافره‌تان	314
315	Children's Readymade Wear	91.0	88.2	86.6	88.1	88.6	87.2	88.0	92.8	92.0	90.8	87.3	89.5	جل و به‌رگی ناماده‌کراوی منداڵان	315
316	Clothes Cleaning	83.1	83.1	83.1	83.1	83.1	83.1	83.1	83.1	79.3	79.3	79.3	79.3	پاککه‌ریه‌ی جل و به‌رگ	316
32	Footwear	92.7	91.3	90.8	90.8	91.4	90.9	91.5	91.6	89.9	89.1	89.0	89.8	پیناڵو	32

به‌رده‌وامی

#	Main and sub groups	کانونی	تشرینی	تشرینی	ئەیلوول	ئاب	تەممووز	حوزەیران	ئایار	ئیسان	ئادار	شووبات	کانونی	گروپه‌کافی سه‌ره‌گی و لاوه‌گی	ز
		یه‌که‌م	دووم	یه‌که‌م	2019	Aug	Jul	Jun	May	April	Mar	Feb	Jan		
		2019	2019	2019	2019	2019	2019	2019	2019	2019	2019	2019	2019		
4	Housing (Rent,Water, Electricity & LPG)	113.0	107.9	104.6	107.0	108.1	108.1	110.5	106.4	108.7	109.4	110.9	111.7	خانوو (کرینی خانوو, ناو, کاره‌با, سوته‌مه‌نی)	4
411	Rent	103.4	103.5	103.6	103.4	105.2	105.0	106.1	106.1	106.2	107.0	107.5	109.5	کرینی خانوو	411
412	House Maintenance and Services	123.6	123.6	123.3	123.3	123.3	123.3	123.2	123.2	123.2	123.1	123.1	123.1	چاککردنه‌وه‌خزمه‌تگوزاری خانوو	412
413	Electricity and Water Supply	196.7	148.1	113.6	141.2	141.2	142.6	162.0	116.9	134.3	141.2	148.1	144.7	دایین کردنی ناو و کاره‌با	413
414	Fuels(gasoline, kerosene and LPG)	96.2	92.3	91.4	91.2	91.2	91.2	90.8	90.8	94.7	92.7	95.5	95.5	سوته‌مه‌نی(گازئیل, نه‌وتوغاز)	414
5	House Supplies , Appliances & Maintenance	88.8	87.9	88.0	88.0	88.4	88.2	88.2	88.1	89.9	89.8	89.4	89.4	پیداوایسته‌کافی ناوماڵ و چاککردنه‌وه	5
51	Furniture & Equipment	92.8	93.3	94.1	93.9	94.1	94.0	94.0	94.1	95.8	95.8	95.5	95.5	رایه‌خ و که‌ل و په‌ل	51
52	Home Appliances	88.8	87.9	88.0	88.0	88.4	88.2	88.2	88.1	89.9	89.8	89.4	89.4	که‌ل و په‌لی ناوماڵ	52
6	Health	131.7	130.3	132.0	132.3	131.7	132.7	132.7	132.1	135.7	135.3	132.5	132.5	ته‌ندروستی	6
7	Transportation	91.7	91.5	91.8	91.1	91.2	91.1	84.9	84.1	84.3	85.3	83.1	83.3	گواسته‌وه	7
8	Communications	111.6	111.6	112.3	112.6	113.6	114.0	110.9	110.1	110.8	111.1	111.3	111.3	په‌یه‌ندیه‌کان	8
9	Recreation and Culture	80.9	80.4	79.4	81.8	83.1	81.4	80.3	80.2	79.7	79.9	80.7	81.5	رۆشنیبری	9
10	Education	108.9	119.0	119.0	119.0	119.0	119.0	119.0	119.0	118.9	118.9	123.1	123.1	په‌روه‌رده	10
11	Restaurants	84.7	89.8	99.2	99.2	102.4	102.4	102.4	102.4	100.1	100.1	100.1	100.1	چیشته‌خانه‌کان	11
12	Misc. Services and Goods	107.2	106.2	105.8	105.6	104.5	101.7	100.7	98.8	96.8	99.8	99.8	99.6	که‌رسته‌وه‌خزمه‌تگوزارییه‌ جوړاو جوړه‌گان	12
0	General Index Number	98.4	98.0	97.6	98.0	98.3	98.1	97.6	96.8	96.5	97.5	96.5	96.8	تیکرای گشتی	0

تیکرای گۆرانی مانگانه له هه‌ریمی کوردستان بۆ شه‌ش مانگی یه‌که‌م / 2019

#	Main groups	تیکرای گۆرانی مانگانه %	حوزیریان	نایر	تیکرای گۆرانی مانگانه %	نایر	ئابسان	تیکرای گۆرانی مانگانه %	نيسان	ئانادار	تیکرای گۆرانی مانگانه %	نادر	شوبات	تیکرای گۆرانی مانگانه %	شوبات	کانونی دووم	تیکرای گۆرانی مانگانه %	کانونی دووم	کانونی یه‌که‌م	گروپه‌کانی سه‌ره‌کی	ز
			Jun	May		May	april		Mar	Mar		feb	Jan		Jan	Des					
			2019	2019		2019	2019		2019	2019		2019	2019		2019	2019					
01	Food and Non-Alcoholic Beverages	-1.3	92.9	96.4	0.4	96.4	96.0	1.9	96.0	94.1	3.9	94.1	90.6	0.0	90.6	90.6	-2.3	90.6	92.7	خواردن و خواردنه‌وه ناکه‌وله‌یه‌کان	01
02	Alcoholic Beverages& Tobacco	0.5	119.5	118.9	-0.5	118.9	119.5	0.0	119.5	119.5	0.0	119.5	119.5	0.0	119.5	119.5	-3.0	119.5	123.2	خواردنه‌وه که‌وله‌یه‌کان و توتن	02
03	Clothes and Footwear	-0.8	94.3	95.0	0.8	95.0	94.3	0.4	94.3	93.9	2.0	93.9	92.1	-1.0	92.1	93.0	-0.5	93.0	93.5	چل و به‌رگ و پیلانو	03
04	Housing(Rent, Water, Electricity& LPG)	2.7	93.3	90.9	-0.3	90.9	91.2	-2.9	91.2	94.0	-1.2	94.0	95.1	-1.4	95.1	96.4	2.7	96.4	93.9	خانوو (کرێ، ئاو، کاره‌با، سوته‌مه‌نی)	04
05	House Supplies , Appliances & Maintenance	0.0	93.4	93.4	-0.3	93.4	93.6	0.0	93.6	93.6	0.1	93.6	93.5	1.0	93.5	92.5	-0.5	92.5	92.9	پیداوێستیه‌کانی ئاو ماڤ وچاکنه‌وه	05
06	Health	-0.8	118.9	118.6	0.2	118.6	118.4	0.1	118.4	118.3	1.0	118.3	117.1	0.4	117.1	116.6	-0.6	116.6	117.3	ته‌ندروستی	06
07	Transportation	-0.2	90.4	88.6	-1.7	88.6	90.2	1.8	90.2	88.6	0.4	88.6	88.2	-2.9	88.2	90.9	-0.4	90.9	91.3	گواسته‌وه	07
08	Communications	0.4	112.1	111.6	0.6	111.6	111.0	-0.2	111.0	111.2	-2.1	111.2	113.6	-2.7	113.6	116.8	6.4	116.8	109.8	په‌یوه‌ندیه‌کان	08
09	Recreation and Culture	-1.2	94.9	96.0	0.6	96.0	95.4	-1.4	95.4	96.8	-0.6	96.8	97.4	-1.2	97.4	98.6	0.1	98.6	98.4	رۆشنبیری	09
10	Education	0.0	116.3	116.3	-0.1	116.3	116.4	0.5	116.4	115.8	1.9	115.8	113.6	0.0	113.6	113.6	0.0	113.6	113.6	په‌روه‌ده	10
11	Restaurants	0.0	98.0	98.0	0.2	98.0	97.8	0.0	97.8	97.8	0.2	97.8	97.6	0.0	97.6	97.6	0.1	97.6	97.5	چێشته‌خانه‌کان	11
12	Misc. Services and Goods	2.4	94.4	92.2	0.7	92.2	91.5	-1.6	91.5	93.0	-0.2	93.0	93.1	1.5	93.1	91.7	3.3	91.7	88.8	که‌رسته‌و خزمه‌ت گوزارییه‌ جو‌راو جو‌ره‌مان	12
0.00	General Index Number	0.1	95.7	95.7	-0.2	95.7	95.9	0.3	95.9	95.6	0.9	95.6	94.8	-0.9	94.8	95.6	0.1	95.6	95.5	تیکرای گشتی	0.00

تیکرای گۆرانی مانگانه له هه‌ریمی کوردستان بۆ مانگی کانونی یه‌که‌م / 2019

#	Division	تیکرای گۆرانی % مانگانه	کلانی یه‌که‌م	تکرینی دوویم	تیکرای گۆرانی % مانگانه	تکرینی دوویم	تکرینی یه‌که‌م	تیکرای گۆرانی % مانگانه	تکرینی یه‌که‌م	لایه‌په‌ی	تیکرای گۆرانی % مانگانه	لایه‌په‌ی	لایه‌په‌ی	تیکرای گۆرانی % مانگانه	لایه‌په‌ی	تیموز	تیکرای گۆرانی % مانگانه	تیموز	حوتیوان	گرو په‌کافی سه‌ره‌کی	ز
			Dec	Nov		Nov	Oct		Oct	Sep		Aug	Jul		Jul	Jun					
			2019	2019		2019	2019		2019	2019		2019	2019		2019	2019					
01	Food and Non-Alcoholic Beverages	-1.1	90.7	91.7	-0.4	91.7	92.0	0.5	92.0	91.6	-0.1	91.6	91.6	-2.4	91.6	93.9	1.0	93.9	92.9	خواردن و خواردنه‌وه ناکه‌ولیبه‌کان	01
02	Alcoholic Beverages & Tobacco	1.4	118.7	117.0	-2.1	117.0	119.5	0.0	119.5	119.5	0.0	119.5	119.5	0.0	119.5	119.5	0.0	119.5	119.5	خواردنه‌وه که‌ولیبه‌کان و توتن	02
03	Clothes and Footwear	-1.0	93.1	94.0	0.2	94.0	93.9	-0.3	93.9	94.2	-0.2	94.2	94.3	0.4	94.3	94.0	-0.3	94.0	94.3	جلب و به‌رگ و پیناڵو	03
04	Housing, Water, Electricity & LPG	0.7	95.6	94.9	4.8	94.9	90.5	-0.4	90.5	90.9	-3.4	90.9	94.1	0.5	94.1	93.6	0.3	93.6	93.3	خانوو، ناو، کاره‌بیا و سوته‌مه‌ش	04
05	House Supplies, Appliances & Maintenance	-1.4	91.2	92.5	-0.4	92.5	92.9	0.0	92.9	92.9	-0.1	92.9	92.9	-0.4	92.9	93.4	0.0	93.4	93.4	پیندا و یستیه‌کانی ناو ماڵ و چاککردنه‌وه	05
06	Health	0.2	116.7	116.5	-0.3	116.5	116.8	-0.1	116.8	116.9	0.1	116.9	116.8	-0.7	116.8	117.6	-1.1	117.6	118.9	ته‌ندروستی	06
07	Transportation	0.9	93.4	92.5	-0.3	92.5	92.8	-1.4	92.8	94.2	4.3	94.2	90.3	0.7	90.3	89.7	-0.8	89.7	90.4	گواسته‌وه	07
08	Communications	-0.7	113.2	114.0	0.3	114.0	113.7	0.4	113.7	113.2	-0.4	113.2	113.6	0.8	113.6	112.8	0.6	112.8	112.1	په‌یوه‌ندیبه‌کان	08
09	Recreation and Culture	-0.9	91.3	92.2	0.5	92.2	91.7	1.6	91.7	90.2	-3.0	90.2	93.0	-1.6	93.0	94.5	-0.4	94.5	94.9	رۆشنییری	09
10	Education	-6.6	108.7	116.3	0.0	116.3	116.3	0.0	116.3	116.3	-0.1	116.3	116.4	0.1	116.4	116.3	0.0	116.3	116.3	په‌روه‌رده	10
11	Restaurants	-0.7	95.3	95.9	-2.0	95.9	97.9	0.0	97.9	97.9	-0.8	97.9	98.6	0.6	98.6	98.0	0.0	98.0	98.0	چیشته‌خانه‌کان	11
12	Misc. Services and Goods	0.0	99.5	99.5	0.1	99.5	99.4	-0.3	99.4	99.7	2.3	99.7	97.5	2.6	97.5	95.0	0.7	95.0	94.4	که‌رسنه‌و خزمه‌ت گوزارییه‌ جه‌زواو جه‌زه‌کان	12
0.00	General Index Number	-0.2	96.1	96.2	0.6	96.2	95.7	-0.2	95.7	95.9	0.2	95.9	95.7	-0.2	95.7	95.9	0.2	95.9	95.7	تیکرای گشتی	0.00

تیکرای گۆرانی سالانه له هه‌ریمی کوردستان بۆ شه‌ش مانگی یه‌که‌م / 2019

#	Main groups	ئای جۆنی		تیکرای گۆرانی % سالانه	ئای مای		تیکرای گۆرانی % سالانه	ئای ئاپرێل		تیکرای گۆرانی % سالانه	ئای مار		تیکرای گۆرانی % سالانه	ئای فبرواری		تیکرای گۆرانی % سالانه	ئای کانۆنی دوویم		گروپه‌کانی سه‌ره‌کی	ز	
		June	June		May	May		April	April		Mar	Mar		Feb	Feb		Jan	Jan			
		2019	2018		2019	2018		2019	2018		2019	2018		2019	2018		2019	2018			
01	Food and Non-Alcoholic Beverages	2.3	92.9	90.9	6.2	96.4	90.7	4.7	96.0	91.7	2.9	94.1	91.5	-0.9	90.6	91.4	-1.0	90.6	91.6	خواردن و خواردنه‌وه ناکه‌وییه‌کان	01
02	Alcoholic Beverages & Tobacco	-3.0	119.5	123.2	-3.5	118.9	123.2	-3.0	119.5	123.2	-3.0	119.5	123.2	-3.0	119.5	123.2	0.4	119.5	119.0	خواردنه‌وه که‌وییه‌کان و توتن	02
03	Clothes and Footwear	4.9	94.3	89.9	5.3	95.0	90.3	5.3	94.3	89.5	5.2	93.9	89.3	2.6	92.1	89.8	3.1	93.0	90.2	جل و به‌رگ و پیاو	03
04	Housing(Rent, Water, Electricity & LPG)	-7.4	93.3	100.8	-5.9	90.9	96.7	-5.3	91.2	96.3	2.8	94.0	91.4	2.7	95.1	92.6	2.7	96.4	93.9	خانوو (کرێ، ئاو، کاره‌یا، سوته‌مه‌نی)	04
05	House Supplies , Appliances & Maintenance	-0.4	93.4	93.7	-0.9	93.4	94.2	-0.3	93.6	93.9	-0.4	93.6	94.0	-0.6	93.5	94.1	-2.0	92.5	94.4	پیداویسته‌کانی ئاو ماڵ و چا‌ک‌کردنه‌وه	05
06	Health	1.0	118.9	117.7	0.9	118.6	117.5	0.8	118.4	117.4	1.4	118.3	116.7	0.3	117.1	116.7	0.6	116.6	115.9	ته‌ندروستی	06
07	Transportation	0.7	90.4	89.8	-1.3	88.6	89.8	4.1	90.2	86.6	1.3	88.6	87.5	4.8	88.2	84.2	8.1	90.9	84.1	گواسته‌وه	07
08	Communications	7.9	112.1	103.9	10.9	111.6	100.7	10.2	111.0	100.7	12.4	111.2	99.0	14.8	113.6	99.0	25.5	116.8	93.0	په‌یوه‌ندیه‌کان	08
09	Recreation and Culture	1.9	94.9	93.1	2.7	96.0	93.4	2.8	95.4	92.8	4.0	96.8	93.0	11.0	97.4	87.7	25.7	98.6	78.4	روشنه‌بیری	09
10	Education	0.6	116.3	115.6	0.0	116.3	116.2	0.1	116.4	116.2	-0.4	115.8	116.2	-2.2	113.6	116.2	-3.9	113.6	118.2	په‌روهرده	10
11	Restaurants	-1.5	98.0	99.5	-1.5	98.0	99.5	-1.6	97.8	99.4	-1.6	97.8	99.4	-1.8	97.6	99.4	7.0	97.6	91.2	چیشه‌خانه‌کان	11
12	Misc. Services and Goods	4.4	94.4	90.4	0.2	92.2	92.0	-0.4	91.5	91.9	1.0	93.0	92.0	0.8	93.1	92.4	-1.4	91.7	93.0	که‌رسته و خزمه‌ت گۆزارییه جۆراو جۆره‌کان	12
0.00	General Index Number	0.4	95.7	95.3	1.2	95.7	94.6	2.0	95.9	94.1	1.4	95.6	94.4	1.2	94.8	93.6	2.3	95.6	93.5	تیکرای گشتی	00

تیکرای گۆرانی سالانه له هه‌ریمی کوردستان بۆ مانگی کانونی یه‌که‌م / 2019

#	Main groups	تیکرای گۆرانی سالانه %	کانونی یه‌که‌م	کانونی یه‌که‌م	تیکرای گۆرانی سالانه %	تشرینی دووهم	تشرینی دووهم	تیکرای گۆرانی سالانه %	تشرینی یه‌که‌م	تشرینی یه‌که‌م	تیکرای گۆرانی سالانه %	نه‌یلول	نه‌یلول	تیکرای گۆرانی سالانه %	ئاب	ئاب	تیکرای گۆرانی سالانه %	ته‌موز	ته‌موز	گروپه‌کانی سه‌ره‌کی	ز
			Dec	Dec		Nov	Nov		Oct	Oct		Sep	Sep		Aug	Aug		Jul	Jul		
			2019	2018		2019	2018		2019	2018		2019	2018		2019	2018		2019	2018		
1	Food and Non-Alcoholic Beverages	-2.2	90.7	92.7	-1.4	91.7	93	-2.1	92	94	-0.7	91.6	92.2	0.1	91.6	91.6	2.1	93.9	92	خواردن و خواردنه‌وه ناکه‌وییه‌کان	1
2	Alcoholic Beverages & Tobacco	-3.7	118.7	123.2	-5	117	123.2	-3	119.5	123.2	-3	119.5	123.2	-3	119.5	123.2	-3	119.5	123.2	خواردنه‌وه که‌وییه‌کان و توتن	2
3	Clothes and Footwear	-0.5	93.1	93.5	1	94	93.1	2.6	93.9	91.5	3.8	94.2	90.7	5.4	94.3	89.5	5.1	94	89.4	جلبه‌رگ و پیناڵو	3
4	Housing, Water, Electricity & LPG	1.8	95.6	93.9	0.2	94.9	94.7	-5.1	90.5	95.3	-6.8	90.9	97.5	-3.9	94.1	98	-8.7	93.6	102.6	خانو، ناو، کاره‌باو سوخته‌مه‌نی	4
5	House Supplies, Appliances & Maintenance	-1.9	91.2	92.9	-0.7	92.5	93.1	-0.2	92.9	93	2.9	92.9	90.3	-0.6	92.9	93.5	0.3	93.4	93.1	پینا‌و‌بسته‌کانی ناو ماڵ و چاک‌کردنه‌وه	5
6	Health	-0.5	116.7	117.3	2.2	116.5	113.9	-1.5	116.8	118.7	-0.6	116.9	117.6	-0.7	116.8	117.6	0	117.6	117.6	ته‌ندروستی	6
7	Transportation	2.3	93.4	91.3	0.2	92.5	92.4	0	92.8	92.9	3.9	94.2	90.7	0.2	90.3	90.2	0.4	89.7	89.4	گواسته‌وه	7
8	Communications	3.1	113.2	109.8	5.5	114	108.1	5.1	113.7	108.1	7	113.2	105.7	10.5	113.6	102.9	8.6	112.8	103.8	په‌یوه‌ندیه‌کان	8
9	Recreation and Culture	-7.3	91.3	98.4	-0.5	92.2	92.6	0.4	91.7	91.4	-4.3	90.2	94.3	-1.3	93	94.2	0.4	94.5	94.1	ژۆشپیری	9
10	Education	-4.4	108.7	113.6	0.5	116.3	115.8	0.5	116.3	115.8	0.5	116.3	115.8	0.7	116.4	115.6	0.6	116.3	115.6	په‌روه‌ده	10
11	Restaurants	-2.3	95.3	97.5	-1.6	95.9	97.5	0.4	97.9	97.5	0.4	97.9	97.5	-0.8	98.6	99.4	-1.5	98	99.5	چیشته‌خانه‌کان	11
12	Misc. Services and Goods	12	99.5	88.8	12.7	99.5	88.3	11.7	99.4	89	12.7	99.7	88.5	9.4	97.5	89.1	6.4	95	89.3	که‌رسته و خزمه‌ت گوزارییه جۆزاو جۆزه‌کان	12
0	General Index Number	0.6	96.1	95.5	0.7	96.2	95.6	-0.3	95.7	95.9	0.5	95.9	95.4	0.6	95.7	95.2	0.1	95.9	95.8	تیکرای گشتی	0

مافی بلاوکردنه وهی پارێزراوه:

وهزارهتی پلاندانان / دهستهی ناماری هه رییی کوردستان

بۆ زانیاری زیاتر په یوه ندی بکه به:

ئیمیل: Contact@krso.gov.krd

سایتی نه ئیکترونی: www.krso.gov.krd

ته له فون: [00964\(0\)662559170](tel:00964(0)662559170) [07508963143](tel:07508963143)