



حكومة اقليم كردستان
وزارة التخطيط
هيئة احصاء الاقليم



تقرير احصاء حوادث المرور المسجلة لسنة 2012

قسم النقل والاتصالات

2014



حكومة اقليم كردستان

وزارة التخطيط

هيئة احصاء الاقليم

تقرير احصاء حوادث المرور المسجلة لسنة

2012

قسم النقل والاتصالات

2014

© 2014

جميع حقوق المحفوظة.

في حالة الاقتباس، يرجى الإشارة إلى هذه المطبوعة كالتالي:

هيئة إحصاء إقليم كردستان - قسم النقل والاتصالات، تقرير احصاء حوادث المرور المسجلة لسنة 2012

صفحة الكتروني: www.krso.net

بريد الكتروني: contact@krso.net

هاتف: 066 255 91 70

رقم المرجعي (28)

المحتويات

رقم الصفحة	العنوان
II	قائمة الجداول
II	قائمة الأشكال البيانية
1	المقدمة
1	هدف التقرير
1	منهجية العمل
1	التغطية
1	تعريف ومصطلحات إحصائية
2	أهم المؤشرات الرئيسية

قائمة الجداول

رقم وعنوان الجدول	رقم الصفحة
(1) إجمالي المؤشرات الرئيسية لاحصاء حوادث المرور لسنة 2012	3
(2) عدد الحوادث حسب صنف الطريق لسنة 2012	4
(3) عدد الحوادث حسب حالة الضياء لسنة 2012	4
(4) عدد الوفيات والجرحى حسب المحافظة لسنة 2012	4
(5) عدد الحوادث المسجلة حسب المحافظة وطبيعة الحادث لسنة 2012	5
(6) عدد حوادث المرور المسجلة حسب الشهر وطبيعة الحادث لمحافظة أربيل لسنة 2012	6
(7) عدد حوادث المرور المسجلة حسب الشهر وطبيعة الحادث لمحافظة السليمانية لسنة 2012	7
(8) عدد حوادث المرور المسجلة حسب الشهر وطبيعة الحادث لمحافظة دهوك لسنة 2012	8
(9) عدد حوادث المرور المسجلة حسب الشهر وطبيعة الحادث لادارة طرميان لسنة 2012	9
(10) إجمالي عدد الحوادث المسجلة حسب الشهر وطبيعة الحادث في الاقليم لسنة 2012	10

قائمة الاشكال البيانية

رقم وعنوان الشكل	رقم الصفحة
(1) عدد حوادث المرور المسجلة حسب الخطورة لسنة 2012	3
(2) عدد حوادث المرور المسجلة حسب المحافظة لسنة 2012	5
(3) عدد الحوادث المسجلة حسب الشهر وطبيعة الحادث في إقليم كردستان لسنة 2012	10

المقدمة :

تعتبر وسائل النقل على اختلاف أنواعها احد المظاهر الحضارية لما تؤديه من دور مهم في مختلف النواحي الاقتصادية والاجتماعية في عملية النقل ومقابل التوسع في أعداد وأنواع وسائل النقل على الطريق البرية تبرز مسألة حوادث المرور حيث تخلف عدد كبير من الضحايا بين قتيل وجريح إضافة الى الأضرار المادية نتيجة عدم الالتزام بالقواعد المرورية من قبل سائقي المركبات واتباع الإشارات المرورية

قامت هيئة احصاء الاقليم باعداد تقرير احصائي سنوي لعدد وأنواع الحوادث المسجلة لسنة 2012 لتزويد الجهات البحثية والمستفيدة بمؤشرات إحصائية سنوية لوضع الحقائق امام متخذي القرار .

الهدف :

يهدف التقرير الى توفير مؤشرات إحصائية عن اعداد الحوادث في محافظات الاقليم حسب النوع وصنف الطريق والوقوف على مسبباتها بالإضافة الى عدد الضحايا جراء الحادث (الوفيات والاصابات) .

منهجية العمل :

تم جمع وإستيفاء البيانات الرئيسية للتقرير الحالي بواسطة جداول اعدت لهذا الغرض من قبل قسم النقل والاتصالات في الهيئة عن الحوادث المرورية في محافظات إقليم كردستان وتم متابعة واستكمال البيانات بالتنسيق مع مديريات أحصاء محافظات الاقليم ومديرية المرور العامة حيث تدقق مكتيبا للتأكد من منطقيّة البيانات وتستخرج أهم المؤشرات الرئيسية وإصدار التقرير و تضمينه بالرسوم البيانية .

التغطية :

شمل التقرير البيانات المتعلقة بالحوادث لمحافظة إقليم كردستان (أربيل ، سلیمانیه، دهوك وإدارة گرميان) خلال عام 2012 .

تعريف ومصطلحات إحصائية :

- 1- حادث مروري - هو حدث اعتراضى دون تخطيط مسبق ناجم عن تورط مركبة واحدة متحركة او اكثر مع مركبات أخرى أو مشاة أو حيوانات أو أجسام على طريق عام أو خاص وينتج عنها اضرار مادية وبشرية .
- 2- الطريق - هو شارع أو زقاق أو سكة حديد أو اي مكان مفتوح يحق للمواطنين الوصول اليه ويكون اما معبد أو غير معبد وذات اتجاه أو اتجاهين ويصنف الى رئيسى ، فرعى ، ريفي .
- 3- إشارة المرور - هي لغة التفاهم بين السواق وتوضع على مختلف الطرقات وتعتبر تحذيرية وتقدم معلومات للحفاظ على سلامة كل من يستعمل الطريق وتنظم حركة السير .
- 4- اصطدام - تصادم مركبين أو أكثر مع بعضها أو بجسم متحرك أو صلب مثل(جدار ،شجرة ،عمود كهربائي....) ويكون إما مميت أو غير مميت .
- 5- انقلاب - يعنى اختلال في توازن المركبة وتد حرجها بحيث يصبح اعلاها اسفلها او على جانبها وينجم عنها اضرار مادية وبشرية.
- 6- دهس - اصطدام مركبة متحركة بجسم لين مثل (انسان ، حيوان) وينجم عنه اصابة بدنية أو وفاة .
- 7- اخرى - كل ما يتعلق باحترق المركبة اثناء سيرها أو سقوطها من مكان مرتفع أو في الانهار وغرقها.... الخ .

أهم المؤشرات الرئيسية :

- 1- بلغ عدد حوادث المرور المسجلة خلال سنة 2012(3669) حادث منها (427) حادث مميت بنسبة (11.6%) و(3242) حادث غير مميت وبنسبة (88.4 %) لمحافظة الاقليم .
- 2- سجلت حوادث الاصطدام أعلى نسبة سنة 2012 حيث بلغت (2679) حادث بنسبة (73.0%) تليها حوادث الانقلاب (677) بنسبة (18.5%) ثم حوادث الدهس (237) بنسبة (6.4%) وحوادث أخرى (76) بنسبة (2.1%) .
- 3- عدد ضحايا حوادث المرور المسجلة (الوفيات) (576) شخص فيما بلغ عدد الجرحى (الاصابات) (6080) شخص جراء الحوادث .
- 4- أظهرت نتائج التقرير إن أكثر الاسباب لوقوع الحوادث كانت بسبب السائق حيث سجلت (2338) حادث بنسبة (63.7%) و بسبب الطريق (625) بنسبة (17.0%) وبسبب السيارة(452) بنسبة (12.3%) وبسبب الركاب (139) بنسبة (3.8%) وبسبب المشاة (73) بنسبة (2.0%) وأسباب أخرى (42) بنسبة (1.2%) .
- 5- عدد حوادث المرور المسجلة حسب الأشهر فقد كانت في شهر تشرين الاول (359) حادث وبنسبة (9.8%) يليه شهر كانون الثاني(347) حادث بنسبة (9.4%) ثم شهر أيلول(330) حادث بنسبة (9.0%) أما بقية الأشهر فقد بلغت (2633) حادث بنسبة (71.8%) .
- 6- اما التوزيع الجغرافي لحوادث المرور تبين من نتائج التقرير ان محافظة أربيل سجلت (1283) حادث وهي أعلى نسبة من بين الحوادث في الاقليم بنسبة (35.0%) في حين سجلت محافظة السليمانية (1212) حادث بنسبة (33.0%) تليها محافظة دهوك (629) بنسبة (17.1%) ثم إدارة كرميان (545) بنسبة (14.9%) من مجموع عدد الحوادث الكلي .
- 7- سجلت الحوادث الواقعة خلال النهار (1902) حادثا بنسبة (51.9%) وخلال الليل(1076) حادثا بنسبة (29.3%) وخلال الغروب (572) حادثا بنسبة (15.6%) وخلال الشروق (119) حادثا بنسبة (3.2%) .

جدول رقم (1) إجمالي المؤشرات الرئيسية لاحصاء حوادث المرور لسنة 2012

المجموع	طبيعة الحادث				التفاصيل	
	أخرى	دهس	إنقلاب	إصطدام	مमित	عدد الحوادث حسب الخطورة
427	11	129	98	189	مमित	
3242	65	108	579	2490	غير مमित	
3669	76	237	677	2679	المجموع	

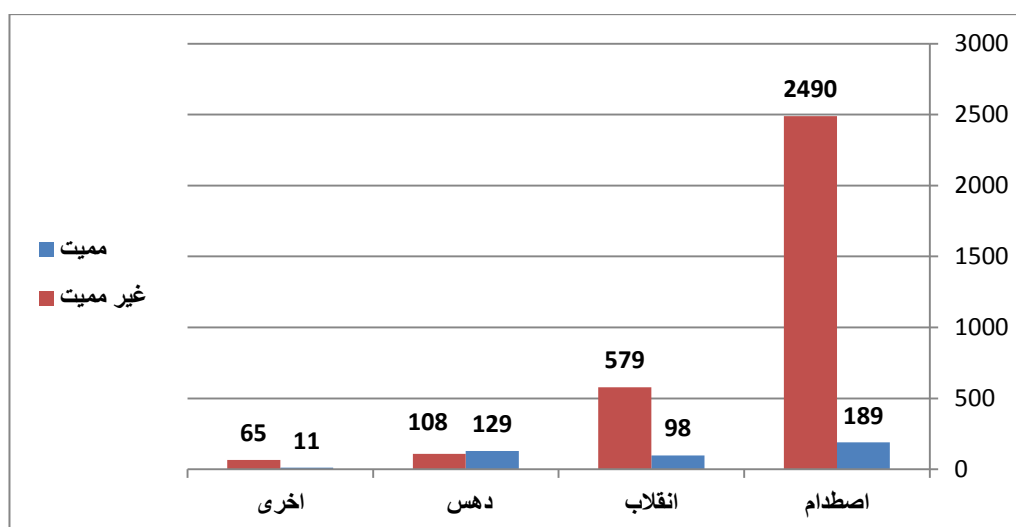
عددالحوادث المسجلة على الطرق البرية في إقليم كردستان لسنة 2012

المجموع	كربلاء	دهوك	السليمانية	اربيل
3669	545	629	1212	1283

عددالحوادث المسجلة حسب أسباب الحادث لسنة 2012

المجموع	اخرى	الركاب	المشاة	السائق	السيارة	الطريق
3669	42	139	73	2338	452	625

شكل رقم (1) عدد حوادث المرور حسب الخطورة وطبيعة الحادث لسنة 2012



جدول رقم (2) عددالحوادث المسجلة حسب صنف الطريق لسنة 2012

التفاصيل	صنف الطريق	العدد
عددالحوادث حسب صنف الطريق	رئيسي	3223
	فرعي	386
	ريفى	60
	المجموع	3669

جدول رقم (3) عدد الحوادث المسجلة حسب حالة الضياء لسنة 2012

التفاصيل	حالة الضياء	العدد
عدد الحوادث حسب حالة الضياء	شروق	119
	غروب	572
	نهار	1902
	ليل	1076
	المجموع	3669

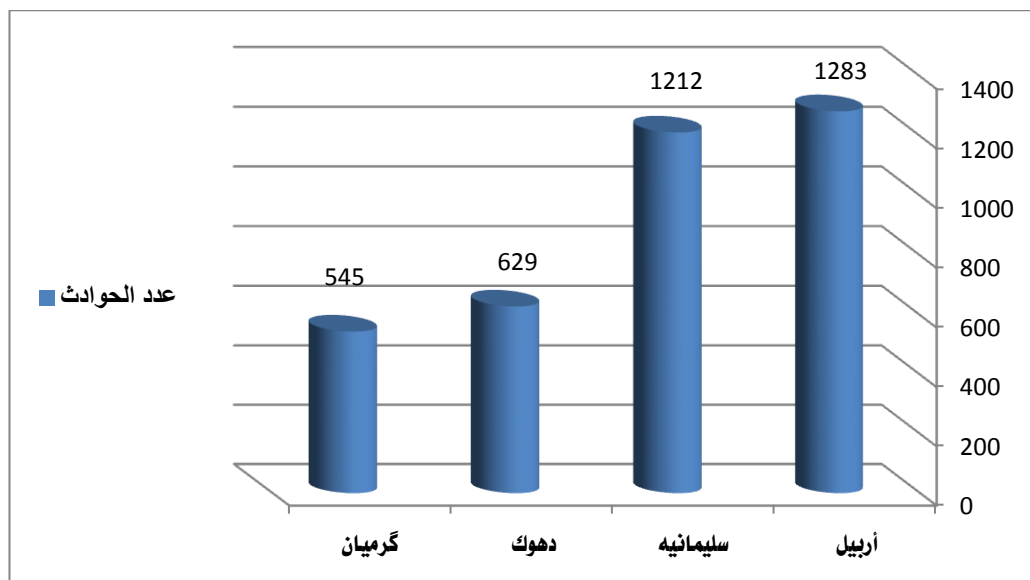
جدول رقم (4) عدد الوفيات والجرحي لحوادث المرور حسب المحافظة لسنة 2012

المحافظة	الوفيات	الجرحي
أربيل	180	1348
السليمانية	227	3479
دهوك	120	772
كرميان	49	481
المجموع	576	6080

جدول رقم (5) عدد الحوادث المسجلة حسب المحافظة و طبيعة الحادث لسنة 2012

المحافظة	طبيعة الحادث					
	النسبة المئوية	المجموع	أخرى	دهس	انقلاب	إصطدام
أربيل	35.0	1283	3	120	300	860
سليمانية	33.0	1212	30	86	162	934
دهوك	17.1	629	--	13	114	502
كرميان	14.9	545	43	18	101	383
المجموع	100	3669	76	237	677	2679

شكل رقم (2) عدد الحوادث المسجلة حسب المحافظة لسنة 2012



جدول رقم (6) عدد الحوادث المسجلة حسب الشهر وطبيعة الحادث في محافظة أربيل لسنة 2012

طبيعة الحادث					الشهر
المجموع	أخرى	دهس	إنقلاب	إصطدام	
125	1	4	26	94	كانون الثاني
78	0	5	20	53	شباط
93	0	7	18	68	آذار
88	0	6	11	71	نيسان
86	0	9	22	55	أيار
135	0	17	42	76	حزيران
123	0	16	28	79	تموز
100	0	8	27	65	أب
123	1	12	35	75	أيلول
132	1	11	29	91	تشرين الاول
96	0	10	27	59	تشرين الثاني
104	0	15	15	74	كانون الاول
1283	3	120	300	860	المجموع

جدول رقم (7) عدداحوادث المسجلة حسب الشهر وطبيعة الحادث في محافظة السليمانية لسنة 2012

المجموع	طبيعة الحادث				الشهر
	أخرى	دهس	إنقلاب	إصطدام	
4	9	12	74	كانون الثاني	99
125	5	12	15	شباط	93
83	3	5	12	آذار	63
101	2	7	8	نيسان	84
79	1	9	19	أيار	50
99	2	5	11	حزيران	81
86	1	4	5	تموز	76
103	2	8	14	أب	79
123	1	11	22	أيلول	94
133	2	5	19	تشرين الاول	107
89	3	4	12	تشرين الثاني	70
87	4	7	13	كانون الاول	63
1212	30	86	162	المجموع	934

جدول رقم (8) عدداحوادث المسجلة حسب الشهر وطبيعة الحادث في محافظة دهوك لسنة 2012

المجموع	طبيعة الحادث				الشهر
	أخرى	دهس	إنقلاب	إصطدام	
0	3	7	53	كانون الثاني 63	
70	0	0	13	57	شباط
55	0	2	5	48	آذار
49	0	0	14	35	نيسان
41	0	0	11	30	أيار
51	0	3	7	41	حزيران
62	0	1	10	51	تموز
65	0	0	15	50	أب
49	0	1	14	34	أيلول
40	0	1	4	35	تشرين الاول
43	0	2	8	33	تشرين الثاني
41	0	0	6	35	كانون الاول
629	0	13	114	502	المجموع

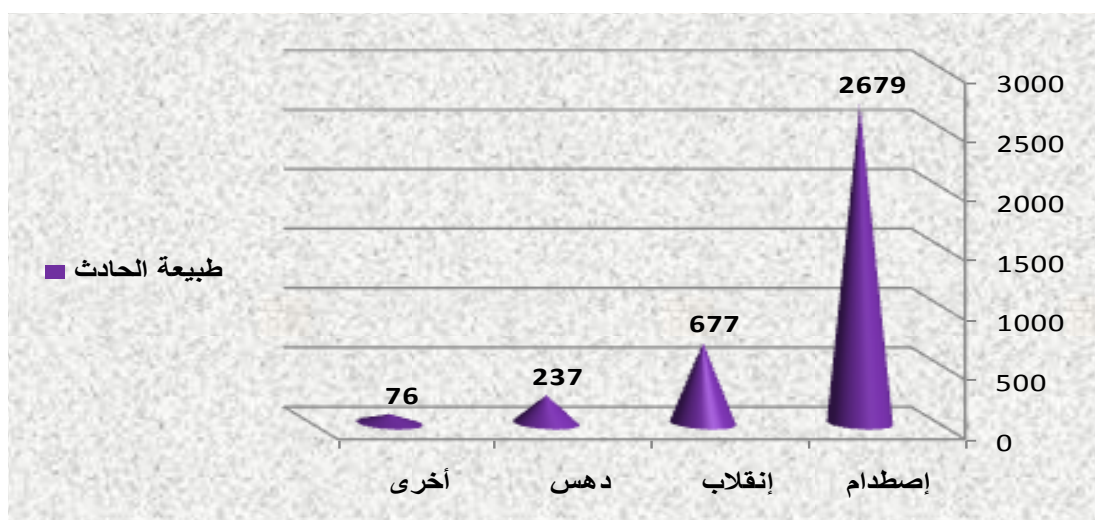
جدول رقم (9) عدداحوادث المسجلة حسب الشهر وطبيعة الحادث في إدارة طرميان لسنة 2012

الشهر	طبيعة الحادث				المجموع
	إصطدام	إنقلاب	دهس	أخرى	
كانون الثاني	45	6	4	5	60
شباط	34	16	0	4	54
آذار	56	10	4	5	75
نيسان	40	9	2	6	57
أيار	45	14	2	4	65
حزيران	23	6	0	2	31
تموز	27	8	2	2	39
أب	18	7	0	2	27
أيلول	17	9	1	3	30
تشرين الاول	36	12	1	5	54
تشرين الثاني	21	3	1	1	26
كانون الاول	21	1	1	4	27
المجموع	383	101	18	43	545

جدول رقم (10) عدد الحوادث المسجلة حسب الشهر وطبيعة الحادث في إقليم كردستان لسنة 2012

الشهر	طبيعة الحادث				المجموع
	إصطدام	إنقلاب	دهس	أخرى	
كانون الثاني	266	51	20	10	347
شباط	237	64	17	9	327
أذار	235	45	18	8	306
نيسان	230	42	15	8	295
أيار	180	66	20	5	271
حزيران	221	66	25	4	316
تموز	233	51	23	3	310
أب	212	63	16	4	295
أيلول	220	80	25	5	330
تشرين الاول	269	64	18	8	359
تشرين الثاني	183	50	17	4	254
كانون الاول	193	35	23	8	259
المجموع الكلي	2679	677	237	76	3669

شكل رقم (3) عدد الحوادث المسجلة حسب الشهر وطبيعة الحادث في إقليم كردستان لسنة 2012



وزارة التخطيط / هيئة احصاء الاقليم
www.Krso.net