

# تقرير المنشآت الصناعية المتوسطة لاقليم كردستان لسنة 2013

## المحتويات

رقم الصفحة	الموضوع
1	المقدمة
1	هدف المسح
1	منهجية المسح
2	شمولية البيانات
2	اللية جمع البيانات واصدارها
6-3	تحليل النتائج
<b>الجداول الاحصائية</b>	
7	جدول رقم (1): خلاصة نتائج الاحصاء الصناعي للمنشآت الصناعية المتوسطة لاقليم كردستان للسنتين (2012-2013)
8	جدول رقم(2): مؤشرات تحليلية للمنشآت الصناعية المتوسطة لاقليم كردستان للسنتين(2012-2013)
8	جدول رقم(3): قيمة المبيعات والانتاج في المنشآت الصناعية المتوسطة لاقليم كردستان للسنتين (2012-2013)
8	جدول رقم(4): قيمة مستلزمات الانتاج السلعية والخدمية في المنشآت الصناعية المتوسطة لاقليم كردستان للسنتين(2012-2013)
9	جدول (5): عدد المنشآت ومعدل عدد المشتغلين ومجموع الاجور والرواتب والمزايا في المنشآت الصناعية المتوسطة حسب القسم لاقليم كردستان لسنة 2013
11-10	جدول رقم (6): عدد المنشآت ومعدل عدد المشتغلين ومجموع الاجور والرواتب والمزايا في المنشآت الصناعية المتوسطة حسب النشاط لاقليم كردستان لسنة 2013
12	جدول رقم(7): قيمة المبيعات والانتاج في المنشآت الصناعية المتوسطة حسب القسم لاقليم كردستان لسنة 2013
14-13	جدول رقم(8): قيمة المبيعات والانتاج في المنشآت الصناعية المتوسطة حسب النشاط لاقليم كردستان لسنة 2013
15	جدول رقم(9): قيمة مستلزمات الانتاج السلعية والخدمية في المنشآت الصناعية المتوسطة حسب القسم لاقليم كردستان لسنة 2013
17-16	جدول رقم (10): قيمة مستلزمات الانتاج السلعية والخدمية في المنشآت الصناعية المتوسطة حسب النشاط لاقليم كردستان لسنة 2013
18	جدول رقم (11): عدد المنشآت ومعدل عدد المشتغلين ومجموع الاجور والرواتب والمزايا في المنشآت الصناعية المتوسطة حسب القسم لمحافظة دهوك لسنة 2013
19	جدول رقم (12) : عدد المنشآت ومعدل عدد المشتغلين ومجموع الاجور والرواتب والمزايا في المنشآت الصناعية المتوسطة حسب النشاط لمحافظة دهوك لسنة 2013
20	جدول رقم (13): قيمة المبيعات والانتاج في المنشآت الصناعية المتوسطة حسب القسم لمحافظة دهوك لسنة 2013
21	جدول رقم (14): قيمة المبيعات والانتاج في المنشآت الصناعية المتوسطة حسب النشاط لمحافظة دهوك لسنة 2013
22	جدول رقم (15): قيمة مستلزمات الانتاج السلعية والخدمية في المنشآت الصناعية المتوسطة حسب القسم لمحافظة دهوك لسنة 2013
23	جدول رقم (16): قيمة مستلزمات الانتاج السلعية والخدمية في المنشآت الصناعية المتوسطة حسب النشاط لمحافظة دهوك لسنة 2013
24	جدول رقم (17): عدد المنشآت ومعدل عدد المشتغلين ومجموع الاجور والرواتب والمزايا في المنشآت الصناعية المتوسطة حسب القسم لمحافظة السليمانية لسنة 2013
26-25	جدول رقم (18): عدد المنشآت ومعدل عدد المشتغلين ومجموع الاجور والرواتب والمزايا في المنشآت الصناعية المتوسطة حسب

	النشاط لمحافظة السليمانية لسنة 2013
27	جدول رقم (19): قيمة المبيعات والانتاج في المنشآت الصناعية المتوسطة حسب القسم لمحافظة السليمانية لسنة 2013
29-28	جدول رقم (20): قيمة المبيعات والانتاج في المنشآت الصناعية المتوسطة حسب النشاط لمحافظة السليمانية لسنة 2013
30	جدول رقم (21): قيمة مستلزمات الانتاج السلعية والخدمية في المنشآت الصناعية المتوسطة حسب القسم لمحافظة السليمانية لسنة 2013
32-31	جدول رقم (22): قيمة مستلزمات الانتاج السلعية والخدمية في المنشآت الصناعية المتوسطة حسب النشاط لمحافظة السليمانية لسنة 2013
33	جدول رقم (23): عدد المنشآت ومعدل عدد المشتغلين ومجموع الاجور والرواتب والمزايا في المنشآت الصناعية المتوسطة حسب القسم لمحافظة اربيل لسنة 2013
34	جدول رقم (24): عدد المنشآت ومعدل عدد المشتغلين ومجموع الاجور والرواتب والمزايا في المنشآت الصناعية المتوسطة حسب النشاط لمحافظة اربيل لسنة 2013
35	جدول رقم (25): قيمة المبيعات والانتاج في المنشآت الصناعية المتوسطة حسب القسم لمحافظة اربيل لسنة 2013
36	جدول رقم (26): قيمة المبيعات والانتاج في المنشآت الصناعية المتوسطة حسب النشاط لمحافظة اربيل لسنة 2013
37	جدول رقم (27): قيمة مستلزمات الانتاج السلعية والخدمية في المنشآت الصناعية المتوسطة حسب القسم لمحافظة اربيل لسنة 2013
38	جدول رقم (28): قيمة مستلزمات الانتاج السلعية والخدمية في المنشآت الصناعية المتوسطة حسب النشاط لمحافظة اربيل لسنة 2013
	الاشكال البيانية
3	شكل رقم(1): عدد المنشآت الصناعية المتوسطة لاقليم كردستان للسنوات ( 2011-2013)
3	شكل رقم(2): عدد المشتغلين في المنشآت الصناعية المتوسطة لاقليم كردستان لسنة 2013
4	شكل رقم(3): قيمة الاجور والرواتب في المنشآت الصناعية المتوسطة لاقليم كردستان لسنة 2013
4	شكل رقم(4): قيمة الانتاج وقيمة المستلزمات في المنشآت الصناعية المتوسطة لاقليم كردستان لسنة 2013
5	شكل رقم(5): انتاجية العامل من الانتاج في المنشآت الصناعية المتوسطة لاقليم كردستان للسنوات (2011-2013)
5	شكل رقم(6): انتاجية الدينار من الاجور في المنشآت الصناعية المتوسطة لاقليم كردستان للسنوات (2011-2013)
6	شكل رقم(7): متوسط اجر العامل السنوي في المنشآت الصناعية المتوسطة لاقليم كردستان للسنوات (2011-2013)

## مقدمة

يعتبر هذا التقرير واحد من التقارير التي تصدرها مديرية الإحصاء الصناعي في الجهاز المركزي للإحصاء بالتعاون مع هيئة إحصاء إقليم كردستان ومديريات الإحصاء في محافظات الإقليم والذي يتضمن بيانات ومؤشرات إحصائية عن المنشآت الصناعية المتوسطة في العراق والتي تعود ملكيتها الى القطاع الخاص فقط وتستخدم من (10-29) مشغلا. ان هذا التقرير يعتبر مكملا للتقارير التي تصدرها المديرية عن المنشآت الصناعية الكبيرة والصغيرة وعن قطاع الماء والكهرباء وقد تم اجراء المسح للمنشآت الصناعية المتوسطة بأسلوب العد الشامل حيث تم تغطية تلك المنشآت كافة بواسطة استمارة معدة اساسا لهذا الغرض وعلى مستوى محافظات الإقليم والنشاط الصناعي .

## هدف المسح

توفير مؤشرات وبيانات تفصيلية عن النشاط الصناعي وفق توصيات الامم المتحدة في مجال الاحصاءات الصناعية تفي باحتياجات جميع المستخدمين وراسمي السياسات ومنتخذي القرار .

## منهجية المسح

دوال تحليل المؤشرات الاحصائية :

$$\text{إنتاجية العامل من الانتاج} = \text{قيمة الانتاج} / \text{عدد العاملين}$$

$$\text{القيمة المضافة} = \text{الايادات - المستلزمات}$$

$$\text{إنتاجية العامل من القيمة المضافة} = \text{القيمة المضافة} / \text{عدد العاملين}$$

$$\text{إنتاجية الدينار من الاجور} = \text{قيمة الانتاج} / \text{الاجور}$$

$$\text{متوسط نصيب العامل من المستلزمات} = \text{قيمة المستلزمات} / \text{عدد العاملين}$$

$$\text{متوسط الأجر السنوي للعامل} = \text{الأجور} / \text{عدد العاملين}$$

$$\text{درجة التصنيع} \% = ( \text{قيمة الانتاج} / \text{قيمة المستلزمات} ) * 100$$

$$\text{نسبة التغير} \% = ( \text{قيمة السنة السابقة} / \text{قيمة السنة الحالية} ) * 100 - 1$$

- درجة التصنيع : - النسبة المئوية لمساهمة إجمالي قيمة المستلزمات قياساً الى إجمالي قيمة الإنتاج .
- المدخلات :- مجموع قيم الخامات(المواد الأولية) + مجموع قيم مواد التعبئة والتغليف + مجموع مستلزمات سلعية أخرى + المستلزمات الخدمية
- المخرجات :-فهي مجموع قيم السلع المنتجة .

#### شمولية البيانات

يشمل المجتمع الإحصائي كافة المنشآت التي يقع نشاطها الرئيس ضمن أنشطة التعدين واستغلال المحاجر والصناعات التحويلية.

لا بد من الإشارة إلى إن جمع البيانات لعام 2013 تعتمد على إطار شامل تم توفيره من خلال نتائج الحصر والترقيم لسنة 2009 وبعد تهيئته وتحديثه من قبل مديرية الإحصاء الصناعي بالتعاون مع هيئة احصاء اقليم كردستان ومديريات الإحصاء في محافظات الإقليم. تم اعتماد دليل التصنيف الصناعي المعياري الدولي لجميع الأنشطة الاقتصادية التفتيح الرابع (ISIC4) والذي تم استخدامه لأول مرة هذه السنة.

#### آلية جمع البيانات وإصدارها

يعد مسح المنشآت الصناعية المتوسطة من المسوح الدورية التي تعتبر خطتها التنفيذية من الخطط المنهجية، يتبع أسلوب الشمول الكلي للمنشآت الصناعية العاملة ويحدث الإطار سنوياً في بداية كل سنة ويهيأ الكادر بالاستثمارات المطلوبة بدءاً من جمع البيانات التي تتم بأسلوب المقابلة الشخصية للمسؤول المعني في المنشأة وإعتماد بيانات الميزانية الختامية لها، ترسل الاستثمارات بعد تدقيقها ميدانياً ليتم تدقيقها وترميزها مكتبياً في هيئة احصاء اقليم كردستان و مديرية الإحصاء الصناعي وفق قواعد التدقيق والترميز المعتمدة وتهيئتها لعملية الإدخال والتدقيق وفق برامجيات النظام في دائرة تكنولوجيا المعلومات لإصدار جداول الإخراج ثم يُعد التقرير مكتبياً

### تحليل النتائج:

من خلال البيانات التي يتضمنها هذا التقرير الخاص بالمنشآت الصناعية المتوسطة لاقليم كردستان نستطيع ان نبين اهم المؤشرات المتضمنة للمنشآت الصناعية العاملة وعدد العاملين فيها واجورهم وقيمة الإنتاج والمستلزمات التي يمكن تلخيصها بالآتي :

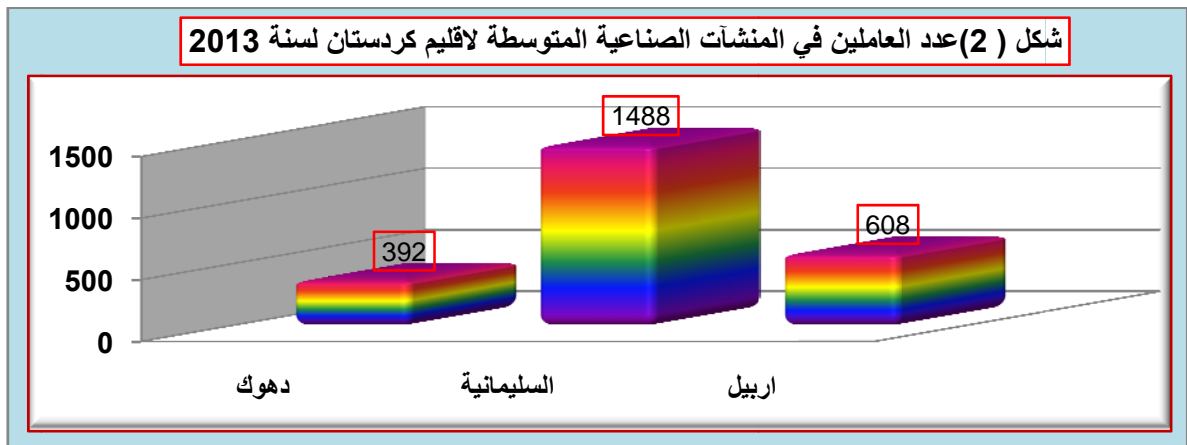
#### اولا - عدد المنشآت

انخفض عدد المنشآت الصناعية المتوسطة من (182) منشأة في سنة 2013 مقارنة بسنة 2012 حيث كان عددها (225) منشأة وبنسبة انخفاض مقدارها (19.1%) ، وان سبب هذا الانخفاض هو تحويل قسم من المنشآت المتوسطة الى منشآت كبيرة اضافة الى توقف البعض منها ونود ان نبين ان محافظة السليمانية تصدرت محافظات الاقليم من حيث عدد المنشآت العاملة فيها والبالغة (113) منشأة ثم تليها محافظة اربيل (40) منشأة ومحافظة دهوك بـ(29) منشأة .



#### ثانياً: عدد العاملين

انخفض عدد العاملين في سنة 2013 والبالغ عددهم (2488) عاملاً عما كان عليه في سنة 2012 حيث كان عددهم (3039) عاملاً وبنسبة انخفاض مقدارها (18.1%) حيث بلغ عدد العاملين في محافظة السليمانية (1488) عاملاً وفي محافظة اربيل (608) عاملاً وفي محافظة دهوك (392) عاملاً وأنه من الطبيعي حصول هذا الانخفاض في عدد العاملين لانه مرتبط ارتباطاً وثيقاً بعدد المنشآت. وأن الشكل أدناه يوضح مقدار الانخفاض.



انخفضت قيمة الاجور والرواتب والمزايا لسنة 2013 وبالغلة (24736) مليون دينار عما كانت عليه في سنة 2012 وبالغلة (29578) مليون دينار وبنسبة انخفاض مقدارها (16.4%) وأن الشكل أدناه يوضح ذلك.

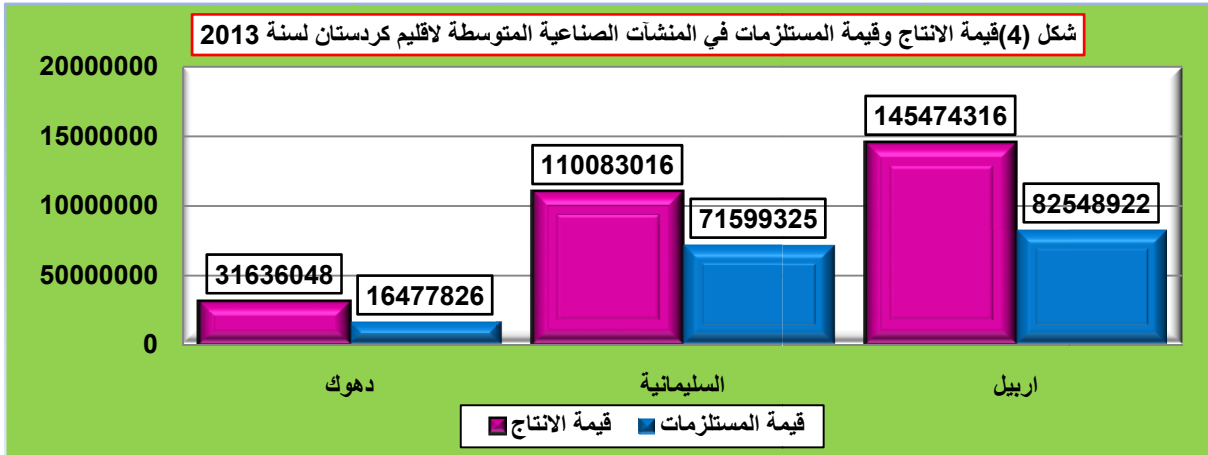


رابعاً: قيمة الانتاج

انخفضت قيمة الانتاج بنسبة (22.2%) حيث بلغت (287193) مليون دينار في سنة 2013 مقارنة بسنة 2012 وبالغلة (369278) مليون دينار وأن سبب ذلك يعود الى الاسباب الموضحة اعلاه في فقرة عدد المنشآت

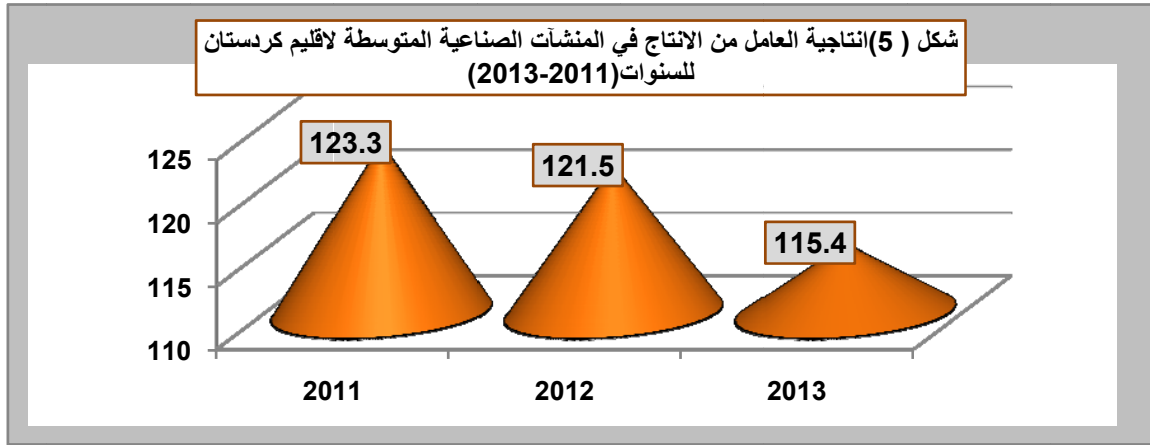
خامساً: قيمة المستلزمات

انخفضت قيمة مستلزمات الانتاج لسنة 2013 وبالغلة (170626) مليون دينار عما كانت عليه في سنة 2012 حيث بلغت (193977) مليون دينار اي بنسبة انخفاض (12.0%) وان الشكل ادناه يوضح ذلك



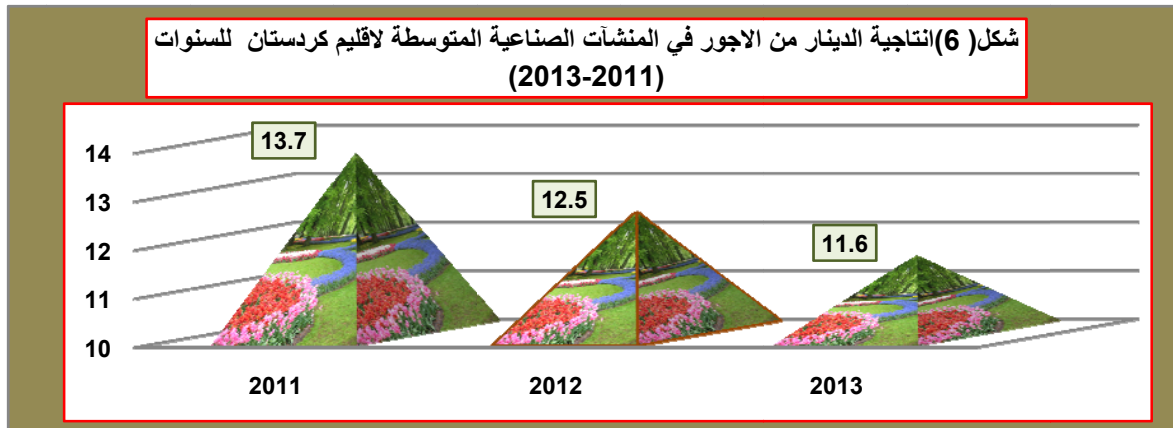
سادسا: إنتاجية العامل من الانتاج

انخفضت إنتاجية العامل من الانتاج لسنة 2013 حيث بلغت (115.4) مليون دينار سنويا عما كانت عليه في سنة 2012 حيث بلغت (121.5) مليون دينار وبنسبة انخفاض (5.0%) وان الشكل ادناه يوضح ذلك.



سابعاً: إنتاجية الدينار من الاجور

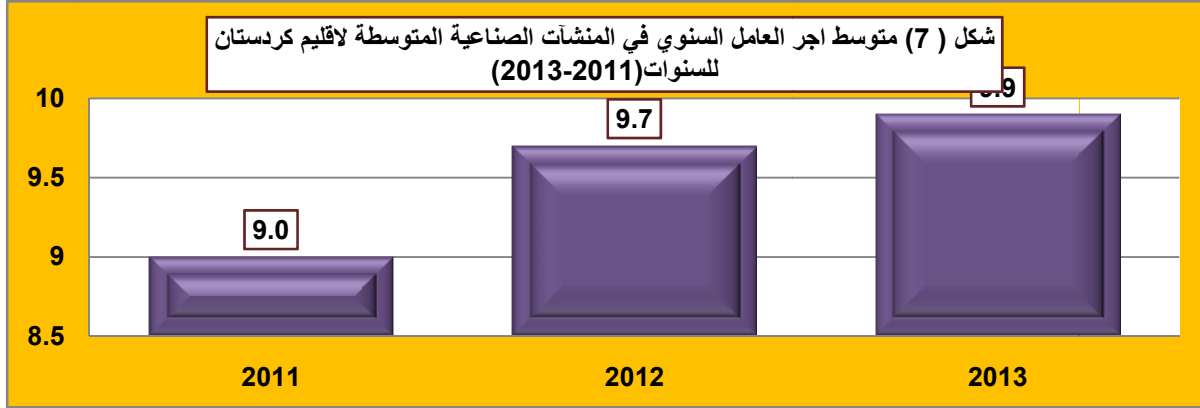
انخفضت إنتاجية الدينار من الاجور حيث بلغت (11.6) في سنة 2013 عما كانت عليه في سنة 2012 حيث كانت (12.5) وبنسبة انخفاض (7.2%) وان الشكل ادناه يوضح ذلك.





ثامنا متوسط أجر العامل

ارتفع متوسط أجر العامل حيث بلغ (9.9) مليون دينار سنويا لسنة 2013 عما كان عليه في سنة 2012 حيث بلغ (9.7) مليون دينار سنويا وبنسبة زيادة (2.1%) وان الشكل ادناه يوضح ذلك



تاسعا: انتاجية العامل من القيمة المضافة

انخفضت انتاجية العامل من القيمة المضافة لسنة 2013 والبالغة (46.9) مليون دينار عما كانت عليه في سنة 2012 حيث بلغت (57.7) مليون .

عاشرا: درجة التصنيع

ارتفعت درجة التصنيع لسنة 2013 حيث بلغت (59%) مقارنة بسنة 2012 حيث كانت تبلغ (53%)

خلاصة نتائج الاحصاء الصناعي للمنشآت الصناعية المتوسطة لاقليم كردستان للسنتين (2012-2013)

(مليون دينار)

جدول رقم ( 1 )

قيمة المستلزمات		قيمة الانتاج		قيمة الاجور والرواتب والمزايا		عدد العاملين		عدد المنشآت		المؤشرات
2013	2012	2013	2012	2013	2012	2013	2012	2013	2012	المحافظة
16478	20665	31636	32388	3973.0	3600	392	379	29	26	دهوك
71599	105620	110083	152335	14501	18043	1488	1879	113	146	السليمانية
82549	77454	145474	184555	6262	7934	608	781	40	53	اربيل
<b>170626</b>	<b>203739</b>	<b>287193</b>	<b>369278</b>	<b>24736</b>	<b>29578</b>	<b>2488</b>	<b>3039</b>	<b>182</b>	<b>225</b>	اجمالي الاقليم

مؤشرات تحليلية للمنشآت الصناعية المتوسطة لإقليم كردستان للسنتين (2012-2013)

جدول رقم ( 2 )

المؤشرات	2012	2013
انتاجية الدينار من الاجور	12.5	11.6
انتاجية العامل من الانتاج (مليون دينار)	121.5	115.4
متوسط نصيب العامل من المستلزمات (مليون دينار)	63.8	68.6
متوسط الاجر السنوي للعامل (مليون دينار)	9.7	9.9
انتاجية العامل من القيمة المضافة (مليون دينار)	57.7	46.9
درجة التصنيع %	53	59

قيمة المبيعات والانتاج في المنشآت الصناعية المتوسطة لإقليم كردستان للسنتين (2012-2013)

جدول رقم ( 3 )

المؤشرات	2012	2013
مجموع قيمة المبيعات	357789	274803
قيمة الانتاج التام الصنع	358739	274877
ايرادات النشاط الخدمي وتشغيل الغير	10525	12316
اجمالي الانتاج بسعر السوق	369263	287193
قيمة الانتاج بسعر تكلفة عوامل الانتاج	369277	287193

قيمة مستلزمات الانتاج السلعية والخدمية في المنشآت الصناعية المتوسطة لإقليم كردستان للسنتين (2012-2013)

جدول رقم (4)

المؤشرات	2012	2013
الخامات والمواد الاولية المستخدمة في الانتاج	160391	145427
مواد التعبئة المستخدمة في الانتاج	5364	6882
المستلزمات السلعية الاخرى المستخدمة في الانتاج	20260	11985
المستلزمات الخدمية	7968	6332
مجموع قيمة المستلزمات	193983	170626

عدد المنشآت ومعدل عدد المشتغلين ومجموع الاجور والرواتب والمزايا في المنشآت الصناعية المتوسطة حسب القسم لاقليم كردستان لسنة 2013

(الف دينار)

جدول رقم (5)

رمز التصنيف الدولي	اسم الصناعة	عدد المنشآت	معدل عدد المشتغلين	اجور ورواتب المشتغلين	المزايا المقدمة للمشتغلين	مجموع الاجور والرواتب والمزايا
10	صنع المنتجات الغذائية	48	716	6356615	701102	7057717
11	صنع المشروبات	2	30	371740	16630	388370
18	الطباعة واستنساخ وسائل الاعلام المسجلة	2	23	192000	600	192600
19	صنع فحم الكوك والمنتجات النفطية	6	85	851155	126687	977842
20	صنع المواد والمنتجات الكيميائية	1	10	124440	10540	134980
22	صنع منتجات المطاط واللدائن	2	35	357600	32856	390456
23	صنع منتجات المعادن اللافلزية	101	1277	10914736	1388435	12303171
24	صناعة المنتجات المعدنية الاساسية	2	20	92400	4460	96860
25	الصناعات الانشائية	5	66	630530	48080	678610
27	صنع الاجهزة الكهربائية	1	12	135100	12500	147600
29	صناعات المركبات	3	34	286200	14580	300780
31	صناعة الأثاث والمنتجات الخشبية الغير مصنفه في موضع اخر	9	180	1943832	123200	2067032
	<b>مجموع الاقليم</b>	<b>182</b>	<b>2488</b>	<b>22256348</b>	<b>2479670</b>	<b>24736018</b>

عدد المنشآت ومعدل عدد المشتغلين ومجموع الاجور والرواتب والمزايا في المنشآت الصناعية المتوسطة حسب النشاط لاقليم كردستان لسنة 2013

جدول رقم (6)						
رمز التصنيف الدولي	اسم الصناعة	عدد المنشآت	معدل عدد المشتغلين	اجور ورواتب المشتغلين	المزايا المقدمة للمشتغلين	مجموع الاجور والرواتب والمزايا
1050	صناعة منتجات الألبان	3	32	212500	22106	234606
1061	صناعة طحن الحبوب ومنتجاتها	16	286	2736363	323930	3060293
1071	صناعة منتجات المخابز	8	102	1017410	99948	1117358
1073	صناعة الكاكاو والشيكولاته والحلويات السكرية	9	111	957315	109920	1067235
1079	صناعة منتجات غذائية أخرى غير المصنفة في مكان آخر	9	124	761393	83272	844665
1080	صناعة الأعلاف الحيوانية المعدة	3	61	671634	61926	733560
1104	صناعة المشروبات غير الكحولية وتعبئة المياه المعدنية	2	30	371740	16630	388370
1811	الطباعة	2	23	192000	600	192600
1910	صناعة منتجات أفران الكوك	2	42	261955	27987	289942
1920	صناعة منتجات تكرير النفط	4	43	589200	98700	687900
2011	صناعة المواد الكيميائية الأساسية	1	10	124440	10540	134980
2220	صناعة منتجات اللدائن	2	35	357600	32856	390456
2310	صناعة الزجاج والمنتجات الزجاجية	1	13	94848	8876	103724

عدد المنشآت ومعدل عدد المشتغلين ومجموع الاجور والرواتب والمزايا في المنشآت الصناعية المتوسطة حسب النشاط لاقليم كردستان لسنة 2013

(الف دينار)

جدول رقم (6)

رمز التصنيف الدولي	اسم الصناعة	عدد المنشآت	معدل عدد المشتغلين	اجور ورواتب المشتغلين	المزايا المقدمة للمشتغلين	مجموع الاجور والرواتب والمزايا
2391	صناعة المنتجات الخزفية الحرارية	7	91	911400	69974	981374
2394	صناعة الأسمنت والجير والجص	5	56	637000	13300	650300
2395	صناعة الأصناف المنتجة من الخرسانة والأسمنت والجص	87	1100	9154988	1287485	10442473
2399	صناعة المنتجات المعدنية اللافلزية الأخرى غير المصنفة في مكان آخر	1	17	116500	8800	125300
2410	صناعة الحديد والصلب	1	10	47600	1200	48800
2420	صناعة المعادن الثمينة غير الحديد والصلب	1	10	44800	3260	48060
2511	صناعة المنتجات المعدنية الإنشائية	3	41	363480	21080	384560
2512	صناعة الصهاريج والخزانات والأوعية من المعادن	1	11	87600	3000	90600
2593	صناعة ادوات القطع والعدد اليدويه والأدوات المعدنية العامه	1	14	179450	24000	203450
2710	صناعة المحركات والمولدات والمحولات الكهربائيه وصناعة أجهزة توزيع الكهرباء والتحكم فيها	1	12	135100	12500	147600
2920	صناعة الأبدان أعمال تجهيز العربات للمركبات ذات المحركات وصناعة المركبات المقطوره والمركبات النصف مقطورة	3	34	286200	14580	300780
3100	صناعة الأثاث والمنتجات الخشبيه الغير مصنفة في موضع آخر	9	180	1943832	123200	2067032
<b>مجموع الاقليم</b>						<b>24736018</b>
						<b>2479670</b>
						<b>22256348</b>
						<b>2488</b>
						<b>182</b>

قيمة المبيعات والانتاج في المنشآت الصناعية المتوسطة حسب القسم لاقليم كردستان لسنة 2013

جدول رقم ( 7 )						رمز التصنيف الدولي	اسم الصناعة
قيمة الإنتاج بسعر تكلفة عوامل الإنتاج	اجمالي الإنتاج بسعر السوق (سعر المنتج)	ايرادات النشاط الخدمي وتشغيل للغير	قيمة الإنتاج غير التام ومنتجات اخرى	قيمة الإنتاج التام الصنع	مجموع قيمة المبيعات		
102822815	102822815	12315991	0	90506824	90508152	10	صنع المنتجات الغذائية
1529250	1529250	0	0	1529250	1525200	11	صنع المشروبات
891250	891250	0	0	891250	891250	18	الطباعة واستنساخ وسائل الاعلام المسجلة
27056448	27056448	0	0	27056448	26997000	19	صنع فحم الكوك والمنتجات النفطية
2603870	2603870	0	0	2603870	2603870	20	صنع المواد والمنتجات الكيميائية
1983700	1983700	0	0	1983700	1983700	22	صنع منتجات المطاط واللدائن
131349833	131349833	0	0	131349833	131309095	23	صنع منتجات المعادن اللافلزية
552000	552000	0	0	552000	552000	24	صناعة المنتجات المعدنية الاساسية
6687934	6687934	0	0	6687934	6702934	25	الصناعات الانشائية
436500	436500	0	0	436500	450000	27	صنع الاجهزة الكهربائية
1154130	1154130	0	0	1154130	1154130	29	صناعات المركبات
10125650	10125650	0	0	10125650	10125650	31	صناعة الأثاث والمنتجات الخشبية الغير مصنفة في موضع اخر
<b>287193380</b>	<b>287193380</b>	<b>12315991</b>	<b>0</b>	<b>274877389</b>	<b>274802981</b>		<b>مجموع الاقليم</b>

قيمة المبيعات والانتاج في المنشآت الصناعية المتوسطة حسب النشاط لاقليم كردستان لسنة 2013

جدول رقم ( 8 )

(الف دينار)

رمز التصنيف الدولي	اسم الصناعة	مجموع قيمه المبيعات	قيمةالانتاج التام الصنع	قيمةالانتاج الغير تام ومنتجات اخرى	ايرادات النشاط الخدمي وتشغيل للغير	اجمالي الانتاج بسعر السوق (سعر المنتج)	قيمةالانتاج بسعر تكلفة عوامل الانتاج
1050	صناعة منتجات الألبان	1899273	1899273	0	0	1899273	1899273
1061	صناعة طحن الحبوب ومنتجاتها	0	0	0	12315991	12315991	12315991
1071	صناعة منتجات المخايز	4111965	4111965	0	0	4111965	4111965
1073	صناعة الكاكاو والشيكولاته والحلويات السكرية	6149214	6165034	0	0	6165034	6165034
1079	صناعة منتجات غذائية أخرى غير المصنفة في مكان آخر	9973500	9948300	0	0	9948300	9948300
1080	صناعة الأعلاف الحيوانية المعدة	68374200	68382252	0	0	68382252	68382252
1104	صناعة المشروبات غير الكحولية وتعبئة المياه المعدنية	1525200	1529250	0	0	1529250	1529250
1811	الطباعة	891250	891250	0	0	891250	891250
1910	صناعة منتجات أفران الكوك	7512000	7537998	0	0	7537998	7537998
1920	صناعة منتجات تكرير النفط	19485000	19518450	0	0	19518450	19518450
2011	صناعة المواد الكيميائية الأساسية	2603870	2603870	0	0	2603870	2603870
2220	صناعة منتجات اللدائن	1983700	1983700	0	0	1983700	1983700
2310	صناعة الزجاج والمنتجات الزجاجية	630000	630000	0	0	630000	630000



قيمة المبيعات والانتاج في المنشآت الصناعية المتوسطة حسب النشاط لاقليم كردستان لسنة 2013

جدول رقم ( 8 )

(الف دينار)

رمز التصنيف الدولي	اسم الصناعة	مجموع قيمه المبيعات	قيمة الانتاج التام الصنع	قيمة الانتاج الغير تام ومنتجات اخرى	ايرادات النشاط الخدمي وتشغيل للغير	اجمالي الانتاج بسعر السوق (سعر المنتج)	قيمة الانتاج بسعر تكلفة عوامل الانتاج	
2391	صناعة المنتجات الخزفيه الحرارية	10599150	10559150	0	0	10559150	10559150	
2394	صناعة الأسمنت والجير والجص	2517600	2535600	0	0	2535600	2535600	
2395	صناعة الأصناف المنتجة من الخرسانة والأسمنت والجص	113887345	113947563	0	0	113947563	113947563	
2399	صناعة المنتجات المعدنية اللافلزية الأخرى غير المصنفة في	3675000	3677520	0	0	3677520	3677520	
2410	صناعة الحديد والصلب	187200	187200	0	0	187200	187200	
2420	صناعة المعادن الثمينة غير الحديد والصلب	364800	364800	0	0	364800	364800	
2511	صناعة المنتجات المعدنية الإنشائية	3607534	3607534	0	0	3607534	3607534	
2512	صناعة الصهاريج والخزانات والأوعية من المعادن	470400	470400	0	0	470400	470400	
2593	صناعة ادوات القطع والعدد اليدويه والأدوات المعدنيه	2625000	2610000	0	0	2610000	2610000	
2710	صناعة المحركات والمولدات والمحولات الكهربائيه وصنا	450000	436500	0	0	436500	436500	
2920	صناعة الأبدان أعمال تجهيز العربات للمركبات ذات الم	1154130	1154130	0	0	1154130	1154130	
3100	صناعة الأثاث والمنتجات الخشبيه الغير مصنفة في موضع	10125650	10125650	0	0	10125650	10125650	
<b>مجموع الاقليم</b>							<b>274802981</b>	<b>274877389</b>
					<b>12315991</b>	<b>287193380</b>	<b>287193380</b>	

قيمة مستلزمات الانتاج السلعية والخدمية في المنشآت الصناعية المتوسطة حسب القسم لاقليم كردستان لسنة 2013

					جدول رقم(9)	
(الف دينار)					رمز	التصنيف الدولي
مجموع قيمة المستلزمات	المستلزمات الخدمية	المستلزمات السلعية الأخرى المستخدمة في الانتاج	مواد التعبئة والتغليف المستخدمة في الانتاج	خامات ومواد اولية مستخدمة في الانتاج	اسم الصناعة	
56039218	2167888	3213730	4560539	46097061	صنع المنتجات الغذائية	10
568655	111535	97070	130500	229550	صنع المشروبات	11
397043	91100	26736	0	279207	الطباعة واستنساخ وسائل الاعلام المسجلة	18
21827491	392100	672534	1795400	18967457	صنع فحم الكوك والمنتجات النفطية	19
614882	29925	18460	53560	512937	صنع المواد والمنتجات الكيميائية	20
1373799	210080	185119	129000	849600	صنع منتجات المطاط واللدائن	22
78498148	2926260	7348565	150895	68072428	صنع منتجات المعادن اللافلزية	23
421157	12400	26951	0	381806	صناعة المنتجات المعدنية الاساسية	24
3802951	78890	108788	8640	3606633	الصناعات الانشائية	25
258920	24500	28870	3050	202500	صنع الاجهزة الكهربائية	27
708307	47050	29637	0	631620	صناعات المركبات	29
6115502	239840	228286	50832	5596544	صناعة الأثاث والمنتجات الخشبية الغير مصنفة في موضع اخر	31
<b>170626073</b>	<b>6331568</b>	<b>11984746</b>	<b>6882416</b>	<b>145427343</b>	<b>مجموع الاقليم</b>	

قيمة مستلزمات الانتاج السلعية والخدمية في المنشآت الصناعية المتوسطة حسب النشاط لاقليم كردستان لسنة 2013

جدول رقم ( 10 )

(الف دينار)

رمز التصنيف الدولي	اسم الصناعة	خامات ومواد اولية مستخدمة في الانتاج	مواد التعبئة والتغليف المستخدمة في الانتاج	المستلزمات السلعية الأخرى المستخدمة في الانتاج	المستلزمات الخدمية	مجموع قيمة المستلزمات
1050	صناعة منتجات الألبان	1250798	109668	123981	40990	1525437
1061	صناعة طحن الحبوب ومنتجاتها	0	649512	1726431	1320738	3696681
1071	صناعة منتجات المخابز	1777200	137505	372702	197880	2485287
1073	صناعة الكاكاو والشيكولاته والحلويات السكرية	2169524	757168	251331	211800	3389823
1079	صناعة منتجات غذائية أخرى غير المصنفة في مكان آخر	4970632	2607226	214937	225160	8017955
1080	صناعة الأعلاف الحيوانية المعدة	35928907	299460	524348	171320	36924035
1811	الطباعة	279207	0	26736	91100	397043
1910	صناعة منتجات أفران الكوك	5441130	0	484795	301600	6227525
1920	صناعة منتجات تكرير النفط	13526327	1795400	187739	90500	15599966
2011	صناعة المواد الكيميائية الأساسية	512937	53560	18460	29925	614882
2220	صناعة منتجات اللدائن	849600	129000	185119	210080	1373799
2310	صناعة الزجاج والمنتجات الزجاجية	438000	0	18565	6120	462685
2391	صناعة المنتجات الخزفية الحرارية	1022955	61025	1802631	159815	3046426
2394	صناعة الأسمنت والجير والجص	304692	0	745140	63800	1113632
2395	صناعة الأصناف المنتجة من الخرسانة والأسمنت والجص	64052931	89870	4514699	2643025	71300525
2399	صناعة المنتجات المعدنية اللافلزية الأخرى غير المصنفة في مكان آخر	2253850	0	267530	53500	2574880

قيمة مستلزمات الانتاج السلعية والخدمية في المنشآت الصناعية المتوسطة حسب النشاط لاقليم كردستان لسنة 2013

جدول رقم ( 10 )

( الف دينار )

رمز التصنيف الدولي	اسم الصناعة	خامات ومواد اولية مستخدمة في الانتاج	مواد التعبئة والتغليف المستخدمة في الانتاج	المستلزمات السلعية الأخرى المستخدمة في الانتاج	المستلزمات الخدمية	مجموع قيمة المستلزمات
2410	صناعة الحديد والصلب	115310	0	5495	1600	122405
2420	صناعة المعادن الثمينة غير الحديد والصلب	266496	0	21456	10800	298752
2511	صناعة المنتجات المعدنية الإنشائية	2175976	0	81773	56890	2314639
2512	صناعة الصهاريج والخزانات والأوعية من المعادن	335760	8640	4260	5600	354260
2593	صناعة ادوات القطع والعدد اليدويه والأدوات المعدن	1094897	0	22755	16400	1134052
2710	صناعة المحركات والمولدات والمحولات الكهربائيه وص	202500	3050	28870	24500	258920
2920	صناعة الأبدان أعمال تجهيز العربات للمركبات ذات المحركات	631620	0	29637	47050	708307
3100	صناعة الأثاث والمنتجات الخشبييه الغير مصنفه فى موضع اخر	5596544	50832	228286	239840	6115502
						<b>مجموع الاقليم</b>
		<b>145427343</b>	<b>6882416</b>	<b>11984746</b>	<b>6331568</b>	<b>170626073</b>

عدد المنشآت ومعدل عدد المشتغلين ومجموع الاجور والرواتب والمزايا في المنشآت الصناعية المتوسطة حسب القسم لمحافظة دهوك لسنة 2013  
جدول رقم ( 11 )  
(الف دينار)

رمز التصنيف الدولي	اسم الصناعة	عدد المنشآت	معدل عدد المشتغلين	اجور ورواتب المشتغلين	المزايا المقدمة للمشتغلين	مجموع الاجور والرواتب والمزايا
10	صنع المنتجات الغذائية	10	149	1325525	204310	1529835
23	صنع منتجات المعادن اللافلزية	18	229	1841370	398493	2239863
25	الصناعات الاتشائية	1	14	179450	24000	203450
	مجموع المحافظة	29	392	3346345	626803	3973148

عدد المنشآت ومعدل عدد المشتغلين ومجموع الاجور والرواتب والمزايا في المنشآت الصناعية المتوسطة حسب النشاط لمحافظة دهوك لسنة 2013

(الف دينار)

جدول رقم ( 12 )

رمز التصنيف الدولي	اسم الصناعة	عدد المنشآت	معدل عدد المشتغلين	اجور ورواتب المشتغلين	المزايا المقدمة للمشتغلين	مجموع الاجور والرواتب والمزايا
1061	صناعة طحن الحبوب ومنتجاتها	7	107	1059100	142534	1201634
1073	صناعة الكاكاو والشيكولاته والحلويات السكرية	1	20	144600	33072	177672
1079	صناعة منتجات غذائية أخرى غير المصنفة في مكان آخر	2	22	121825	28704	150529
2395	صناعة الأصناف المنتجة من الخرسانة والأسمنت والجص	18	229	1841370	398493	2239863
2593	صناعة أدوات القطع والعدد اليدويه والأدوات المعدنية العامه	1	14	179450	24000	203450
	مجموع المحافظة	29	392	3346345	626803	3973148

قيمة المبيعات والانتاج في المنشآت الصناعية المتوسطة حسب القسم لمحافظة دهوك لسنة 2013

(الف دينار)

جدول رقم(13)

رمز التصنيف الدولي	اسم الصناعة	مجموع قيمة المبيعات	قيمة الانتاج التام الصنع	قيمة الانتاج غير التام ومنتجات اخرى	ايرادات النشاط الخدمي وتشغيل للغير	اجمالي الانتاج بسعر السوق (سعر المنتج)	قيمة الانتاج بسعر تكلفة عوامل الانتاج
10	صنع المنتجات الغذائية	4335100	4309900	0	5458648	9768548	9768548
23	صنع منتجات المعادن اللافلزية	19257500	19257500	0	0	19257500	19257500
25	الصناعات الانشائية	2625000	2610000	0	0	2610000	2610000
	مجموع المحافظة	26217600	26177400	0	5458648	31636048	31636048

قيمة المبيعات والانتاج في المنشآت الصناعية المتوسطة حسب النشاط لمحافظة دهوك لسنة 2013

(الف دينار)						جدول رقم(14)
رمز التصنيف الدولي	اسم الصناعة	مجموع قيمة المبيعات	قيمة الانتاج التام الصنع	قيمة الانتاج غير التام ومنتجات اخرى	ايرادات النشاط الخدمي وتشغيل للغير	اجمالي الانتاج بسعر السوق (سعر المنتج)
قيمة الانتاج	بسر تكلفة عوامل الانتاج	بسر الانتاج	بسر السوق	عوامل الانتاج		
1061	صناعة طحن الحبوب ومنتجاتها	0	0	0	5458648	5458648
1073	صناعة الكاكاو والشيكولاته والحلويات السكرية	2889600	2889600	0	2889600	2889600
1079	صناعة منتجات غذائية اخرى غير المصنفة في مكان آخر	1445500	1420300	0	1420300	1420300
2395	صناعة الأصناف المنتجة من الخرسانة والأسمنت والجص	19257500	19257500	0	19257500	19257500
2593	صناعة ادوات القطع والعدد اليدويه والأدوات المعدنيه العامة	2625000	2610000	0	2610000	2610000
<b>مجموع المحافظة</b>						<b>31636048</b>
						<b>31636048</b>
						<b>5458648</b>
						<b>0</b>
						<b>26177400</b>
						<b>26217600</b>



قيمة مستلزمات الانتاج السلعية والخدمية في المنشآت الصناعية المتوسطة حسب القسم لمحافظة دهوك لسنة 2013

(الف دينار)

جدول رقم ( 15 )

رمز التصنيف الدولي	اسم الصناعة	خامات ومواد اولية مستخدمة في الانتاج	مواد التعبئة والتغليف المستخدمة في الانتاج	المستلزمات السلعية الأخرى المستخدمة في الانتاج	المستلزمات الخدمية	مجموع قيمة المستلزمات
10	صنع المنتجات الغذائية	1568258	1095195	506110	346800	3516363
23	صنع منتجات المعادن اللافلزية	10428775	0	935876	462760	11827411
25	الصناعات الانشائية	1094897	0	22755	16400	1134052
	مجموع المحافظة	13091930	1095195	1464741	825960	16477826

قيمة مستلزمات الانتاج السلعية والخدمية في المنشآت الصناعية المتوسطة حسب النشاط لمحافظة دهوك لسنة 2013

جدول رقم ( 16 )

(الف دينار)

رمز التصنيف الدولي	اسم الصناعة	خامات ومواد اولية مستخدمة في الانتاج	مواد التعبئة والتغليف المستخدمة في الانتاج	المستلزمات السلعية الأخرى المستخدمة في الانتاج	المستلزمات الخدمية	مجموع قيمة المستلزمات
1061	صناعة طحن الحبوب ومنتجاتها	0	281297	400062	285150	966509
1073	صناعة الكاكاو والشيكولاته والحلويات السكرية	836953	681768	73535	36550	1628806
1079	صناعة منتجات غذائية أخرى غير المصنفة في مكان آخر	731305	132130	32513	25100	921048
2395	صناعة الأصناف المنتجة من الخرسانة والأسمت والجص	10428775	0	935876	462760	11827411
2593	صناعة ادوات القطع والعدد اليدويه والأدوات المعدنيه العامه	1094897	0	22755	16400	1134052
	مجموع المحافظة	13091930	1095195	1464741	825960	16477826

عدد المنشآت ومعدل عدد المشتغلين ومجموع الاجور والرواتب والمزايا في المنشآت الصناعية المتوسطة حسب القسم لمحافظة السليمانية لسنة 2013

(الف دينار)

جدول رقم (17)

رمز التصنيف الدولي	اسم الصناعة	عدد المنشآت	معدل عدد المشتغلين	اجور ورواتب المشتغلين	المزايا المقدمة للمشتغلين	مجموع الاجور والرواتب والمزايا
10	صنع المنتجات الغذائية	28	403	3392733	355716	3748449
11	صنع المشروبات	1	16	246000	3600	249600
19	صنع فحم الكوك والمنتجات النفطية	2	28	295855	39187	335042
22	صنع منتجات المطاط واللدائن	2	35	357600	32856	390456
23	صنع منتجات المعادن اللافلزية	65	772	6636838	749512	7386350
24	صناعة المنتجات المعدنية الاساسية	2	20	92400	4460	96860
25	صناعة منتجات المعادن المركبة عدا المكنان والمعدات	3	34	264000	13080	277080
29	صناعات المركبات ذات المحركات	3	34	286200	14580	300780
31	صناعة الاثاث والمنتجات الخشبية الغير مصنفة في موضع اخر	7	146	1618152	97900	1716052
	<b>مجموع المحافظة</b>	<b>113</b>	<b>1488</b>	<b>13189778</b>	<b>1310891</b>	<b>14500669</b>

عدد المنشآت ومعدل عدد المشتغلين ومجموع الاجور والرواتب والمزايا في المنشآت الصناعية المتوسطة حسب النشاط لمحافظة السليمانية لسنة 2013

جدول رقم (18)

رمز التصنيف الدولي	اسم الصناعة	عدد المنشآت	معدل عدد المشتغلين	اجور ورواتب المشتغلين	المزايا المقدمه للمشتغلين	مجموع الاجور والرواتب والمزايا (الف دينار)
1050	صناعة منتجات الألبان	2	22	136500	11456	147956
1061	صناعة طحن الحبوب ومنتجاتها	5	99	820540	112496	933036
1071	صناعة منتجات المخابز	8	102	1017410	99948	1117358
1073	صناعة الكاكاو والشيكولاته والحلويات السكرية	5	53	516515	40248	556763
1079	صناعة منتجات غذائية أخرى غير المصنفة في مكان آخر	7	102	639568	54568	694136
1080	صناعة الأعلاف الحيوانية المعدة	1	25	262200	37000	299200
1104	صناعة المشروبات غير الكحولية وتعبئة المياه المعدنية	1	16	246000	3600	249600
1910	صناعة منتجات أفران الكوك	1	17	107755	787	108542
1920	صناعة منتجات تكرير النفط	1	11	188100	38400	226500
2220	صناعة منتجات اللدائن	2	35	357600	32856	390456

عدد المنشآت ومعدل عدد المشتغلين ومجموع الاجور والرواتب والمزايا في المنشآت الصناعية المتوسطة حسب النشاط لمحافظة السليمانية لسنة 2013

جدول رقم (18)						
رمز التصنيف الدولي	اسم الصناعة	عدد المنشآت	معدل عدد المشتغلين	اجور ورواتب المشتغلين	المزايا المقدمه للمشتغلين	مجموع الاجور والرواتب والمزايا (الف دينار)
2310	صناعة الزجاج والمنتجات الزجاجية	1	13	94848	8876	103724
2391	صناعة المنتجات الخزفية الحرارية	6	80	825000	69974	894974
2394	صناعة الأسمت والجير والجص	5	56	637000	13300	650300
2395	صناعة الأصناف المنتجة من الخرسانة والأسمنت والجص	53	623	5079990	657362	5737352
2410	صناعة الحديد والصلب	1	10	47600	1200	48800
2420	صناعة المعادن الثمينة غير الحديد والصلب	1	10	44800	3260	48060
2511	صناعة المنتجات المعدنية الإنشائية	2	23	176400	10080	186480
2512	صناعة الصهاريج والخزانات والأوعية من المعادن	1	11	87600	3000	90600
2920	صناعة الأبدان أعمال تجهيز العربات للمركبات ذات المحركات	3	34	286200	14580	300780
3100	صناعة الأثاث والمنتجات الخشبية الغير مصنفة في موضع اخر	7	146	1618152	97900	1716052
<b>مجموع المحافظة</b>		<b>113</b>	<b>1488</b>	<b>13189778</b>	<b>1310891</b>	<b>14500669</b>

قيمة المبيعات والانتاج في المنشآت الصناعية المتوسطة حسب القسم لمحافظة السليمانية لسنة 2013

جدول رقم ( 19 )

(الف دينار)

رمز التصنيف الدولي	اسم الصناعة	مجموع قيمة المبيعات	قيمة الانتاج التام الصنع	قيمة الانتاج غير التام ومنتجات اخرى	ايرادات النشاط الخدمي وتشغيل للغير	اجمالي الانتاج بسعر السوق (سعر المنتج)	قيمة الانتاج بسعر تكلفة عوامل الانتاج
10	صناعة المنتجات الغذائية	25656852	25656852	0	4621257	30278109	30278109
11	صنع المشروبات	558000	558000	0	0	558000	558000
19	صنع فحم الكوك والمنتجات النفطية	9768000	9768000	0	0	9768000	9768000
22	صنع منتجات المطاط واللدائن	1983700	1983700	0	0	1983700	1983700
23	صنع منتجات المعادن اللافلزية	56119625	56125893	0	0	56125893	56125893
24	صناعة المنتجات المعدنية الاساسية	552000	552000	0	0	552000	552000
25	صناعة منتجات المعادن المركبة عدا المكائن والمعدات	1557084	1557084	0	0	1557084	1557084
29	صناعات المركبات ذات المحركات	1154130	1154130	0	0	1154130	1154130
31	صناعة الأثاث والمنتجات الخشبية الغير مصنفة في موضع اخر	8106100	8106100	0	0	8106100	8106100
	<b>مجموع المحافظة</b>	<b>105455491</b>	<b>105461759</b>	<b>0</b>	<b>4621257</b>	<b>110083016</b>	<b>110083016</b>

قيمة المبيعات والانتاج في المنشآت الصناعية المتوسطة حسب النشاط لمحافظة السليمانية لسنة 2013

جدول رقم (20)

(الف دينار)

رمز التصنيف الدولي	اسم الصناعة	مجموع قيمة المبيعات	قيمة الانتاج التام الصنع	قيمة الانتاج غير التام ومنتجات اخرى	ايرادات النشاط الخدمي وتشغيل للغير	اجمالي الانتاج بسعر السوق (سعر المنتج)	قيمة الانتاج بسعر تكلفة عوامل الانتاج
1050	صناعة منتجات الالبان	649273	649273	0	0	649273	649273
1061	صناعة طحن الحبوب ومنتجاتها	0	0	0	4621257	4621257	4621257
1071	صناعة منتجات المخابز	4111965	4111965	0	0	4111965	4111965
1073	صناعة الكاكاو والشيكولاته والحلويات السكرية	1967614	1967614	0	0	1967614	1967614
1079	صناعة منتجات غذائية اخرى غير المصنفة في مكان اخر	8528000	8528000	0	0	8528000	8528000
1080	صناعة الاعلاف الحيوانية المعدة	10400000	10400000	0	0	10400000	10400000
1104	صناعة المشروبات غير الكحولية وتعبئة المياه المعدنية	558000	558000	0	0	558000	558000
1910	صناعة منتجات افران الكوك	3312000	3312000	0	0	3312000	3312000
1920	صناعة منتجات تكرير النفط	6456000	6456000	0	0	6456000	6456000
2220	صناعة منتجات اللدائن	1983700	1983700	0	0	1983700	1983700

قيمة المبيعات والانتاج في المنشآت الصناعية المتوسطة حسب النشاط لمحافظة السليمانية لسنة 2013

جدول رقم (20)

(الف دينار)

رمز التصنيف الدولي	اسم الصناعة	مجموع قيمة المبيعات	قيمة الانتاج التام الصنع	قيمة الانتاج غير التام ومنتجات اخرى	ايرادات النشاط الخدمي وتشغيل للغير	اجمالي الانتاج بسعر السوق (سعر المنتج)	قيمة الانتاج بسعر تكلفة عوامل الانتاج
2310	صناعة الزجاج والمنتجات الزجاجية	630000	630000	0	0	630000	630000
2391	صناعة المنتجات الخزفية الحرارية	10413150	10373150	0	0	10373150	10373150
2394	صناعة الاسمنت والجير والجص	2517600	2535600	0	0	2535600	2535600
2395	صناعة الاصناف المنتجة من الخرسانة والاسمنت والجص	42558875	42587143	0	0	42587143	42587143
2410	صناعة الحديد والصلب	187200	187200	0	0	187200	187200
2420	صناعة المعادن الثمينة غير الحديد والصلب	364800	364800	0	0	364800	364800
2511	صناعة المنتجات المعدنية الإنشائية	1086684	1086684	0	0	1086684	1086684
2512	صناعة الصهاريج والخزانات والوعية من المعادن	470400	470400	0	0	470400	470400
2920	صناعة الابدان اعمال تجهيز العربات للمركبات ذات المحركات	1154130	1154130	0	0	1154130	1154130
3100	صناعة الاثاث والمنتجات الخشبية الغير مصنفة في موضع	8106100	8106100	0	0	8106100	8106100
<b>مجموع المحافظة</b>		<b>105455491</b>	<b>105461759</b>	<b>0</b>	<b>4621257</b>	<b>110083016</b>	<b>110083016</b>



قيمة مستلزمات الانتاج السلعية والخدمية في المنشآت الصناعية المتوسطة حسب القسم لمحافظة السليمانية لسنة 2013

					جدول رقم (21)	
					رمز التصنيف الدولي	اسم الصناعة
مجموع قيمة المستلزمات	المستلزمات الخدمية	المستلزمات السلعية الاخرى المستخدمة في الانتاج	مواد التعبئة والتغليف المستخدمة في الانتاج	خامات ومواد اولية مستخدمة في الانتاج		
					10	صنع المنتجات الغذائية
22574756	1652386	2107310	3128414	15686646		
					11	صنع المشروبات
237040	64260	18080	116100	38600		
					19	صنع فحم الكوك والمنتجات النفطية
6285408	202800	234886	446400	5401322		
					22	صنع منتجات المطاط واللدائن
1373799	210080	185119	129000	849600		
					23	صنع منتجات المعادن اللافلزية
33274557	1913140	5107943	112995	26140479		
					24	صناعة المنتجات المعدنية الاساسية
421157	12400	26951	0	381806		
					25	صناعة منتجات المعادن المركبة عدا المكائن والمعدات
1120245	35840	63365	8640	1012400		
					29	صناعات المركبات ذات المحركات
708307	47050	29637	0	631620		
					31	صناعة الاثاث والمنتجات الخشبية الغير مصنفه في موضع اخر
5604056	151840	193590	43832	5214794		
<b>71599325</b>	<b>4289796</b>	<b>7966881</b>	<b>3985381</b>	<b>55357267</b>		<b>مجموع المحافظة</b>

قيمة مستلزمات الانتاج السلعية والخدمية في المنشآت الصناعية المتوسطة حسب النشاط لمحافظة السليمانية لسنة 2013

جدول رقم ( 22 )

(الف دينار)

رمز التصنيف الدولي	اسم الصناعة	خامات ومواد اولية مستخدمة في الانتاج	مواد التعبئة والتغليف المستخدمة في الانتاج	المستلزمات السلعية الأخرى المستخدمة في الانتاج	المستلزمات الخدمية	مجموع قيمة المستلزمات
1050	صناعة منتجات الألبان	262598	48668	35757	37290	384313
1061	صناعة طحن الحبوب ومنتجاتها	0	342715	1074141	966106	2382962
1071	صناعة منتجات المخابز	1777200	137505	372702	197880	2485287
1073	صناعة الكاكاو والشيكولاته والحلويات السكرية	652221	53930	130166	154250	990567
1079	صناعة منتجات غذائية أخرى غير المصنفة في مكان آخر	4239327	2475096	182424	200060	7096907
1080	صناعة الأعلاف الحيوانية المعدة	8755300	70500	312120	96800	9234720
1104	صناعة المشروبات غير الكحولية وتعبئة المياه المعدنية	38600	116100	18080	64260	237040
1910	صناعة منتجات أفران الكوك	2353130	0	133445	156600	2643175
1920	صناعة منتجات تكرير النفط	3048192	446400	101441	46200	3642233
2220	صناعة منتجات اللدائن	849600	129000	185119	210080	1373799

قيمة مستلزمات الانتاج السلعية والخدمية في المنشآت الصناعية المتوسطة حسب النشاط لمحافظة السليمانية لسنة 2013

جدول رقم ( 22 )

(الف دينار)

رمز التصنيف الدولي	اسم الصناعة	خامات ومواد اولية مستخدمة في الانتاج	مواد التعبئة والتغليف المستخدمة في الانتاج	المستلزمات السلعية الأخرى المستخدمة في الانتاج	المستلزمات الخدمية	مجموع قيمة المستلزمات
2310	صناعة الزجاج والمنتجات الزجاجية	438000	0	18565	6120	462685
2391	صناعة المنتجات الخزفية الحرارية	960955	61025	1783011	157015	2962006
2394	صناعة الأسمنت والجير والجص	304692	0	745140	63800	1113632
2395	صناعة الأصناف المنتجة من الخرسانة والأسمنت والجص	24436832	51970	2561227	1686205	28736234
2410	صناعة الحديد والصلب	115310	0	5495	1600	122405
2420	صناعة المعادن الثمينة غير الحديد والصلب	266496	0	21456	10800	298752
2511	صناعة المنتجات المعدنية الإنشائية	676640	0	59105	30240	765985
2512	صناعة الصهاريج والخزانات والأوعية من المعادن	335760	8640	4260	5600	354260
2920	صناعة الأبدان أعمال تجهيز العربات للمركبات ذات المحركات	631620	0	29637	47050	708307
3100	صناعة الأثاث والمنتجات الخشبية الغير مصنفة في موضع اخر	5214794	43832	193590	151840	5604056
<b>مجموع المحافظة</b>						<b>71599325</b>

عدد المنشآت ومعدل عدد المشتغلين ومجموع الاجور والرواتب والمزايا في المنشآت الصناعية المتوسطة حسب القسم لمحافظة اربيل لسنة 2013

جدول رقم ( 23 ) (الف دينار)

رمز التصنيف الدولي	اسم الصناعة	عدد المنشآت	معدل عدد المشتغلين	اجور ورواتب المشتغلين	المزايا المقدمة للمشتغلين	مجموع الاجور والرواتب والمزايا
10	صنع المنتجات الغذائية	10	164	1638357	141076	1779433
11	صنع المشروبات	1	14	125740	13030	138770
18	الطباعة واستنساخ وسائل الاعلام المسجلة	2	23	192000	600	192600
19	صنع فحم الكوك والمنتجات النفطية	4	57	555300	87500	642800
20	صنع المواد والمنتجات الكيميائية	1	10	124440	10540	134980
23	صنع منتجات المعادن اللافلزية	18	276	2436528	240430	2676958
25	الصناعات الانشائية	1	18	187080	11000	198080
27	صنع الاجهزة الكهربائية	1	12	135100	12500	147600
31	صناعة الأثاث والمنتجات الخشبية الغير مصنفة في موضع آخر	2	34	325680	25300	350980
	مجموع المحافظة	40	608	5720225	541976	6262201

عدد المنشآت ومعدل عدد المشتغلين ومجموع الاجور والرواتب والمزايا في المنشآت الصناعية المتوسطة حسب النشاط لمحافظة اربيل لسنة 2013

(الف دينار)

جدول رقم ( 24 )

رمز التصنيف الدولي	اسم الصناعة	عدد المنشآت	معدل عدد المشتغلين	اجور ورواتب المشتغلين	المزايا المقدمة للمشتغلين	مجموع الاجور والرواتب والمزايا
1050	صناعة منتجات الألبان	1	10	76000	10650	86650
1061	صناعة طحن الحبوب ومنتجاتها	4	80	856723	68900	925623
1073	صناعة الكاكاو والشيكولاته والحلويات السكرية	3	38	296200	36600	332800
1080	صناعة الأعلاف الحيوانية المعدة	2	36	409434	24926	434360
1104	صناعة المشروبات غير الكحولية وتعبئة المياه المعدنية	1	14	125740	13030	138770
1811	الطباعة واستنساخ وسائل الاعلام المسجلة	2	23	192000	600	192600
1910	صنع فحم الكوك والمنتجات النفطية	1	25	154200	27200	181400
1920	صناعة منتجات تكرير النفط	3	32	401100	60300	461400
2011	صناعة المواد الكيميائية الأساسية	1	10	124440	10540	134980
2391	صناعة المنتجات الخزفية الحرارية	1	11	86400	0	86400
2395	صناعة الأصناف المنتجة من الخرسانة والأسمنت والجص	16	248	2233628	231630	2465258
2399	صناعة المنتجات المعدنية اللافلزية الأخرى غير المصنفة في مكان آخر	1	17	116500	8800	125300
2511	صناعة المنتجات المعدنية الإنشائية	1	18	187080	11000	198080
2710	صناعة المحركات والمولدات والمحولات الكهربائية وصناعة أجهزة توزيع الكهرباء والتحكم فيها	1	12	135100	12500	147600
3100	صناعة الأثاث والمنتجات الخشبية الغير مصنفة في موضع آخر	2	34	325680	25300	350980
	<b>مجموع المحافظة</b>	<b>40</b>	<b>608</b>	<b>5720225</b>	<b>541976</b>	<b>6262201</b>

قيمة المبيعات والانتاج في المنشآت الصناعية المتوسطة حسب القسم لمحافظة اربيل لسنة 2013

جدول رقم ( 25 )

(الف دينار)

رمز التصنيف الدولي	اسم الصناعة	مجموع قيمة المبيعات	قيمة الانتاج التام	قيمة الانتاج غير التام	ايرادات النشاط الخدمي وتشغيل للغير	اجمالي الانتاج بسعر السوق (سعر المنتج)	قيمة الانتاج بسعر تكلفة عوامل الانتاج
10	صنع المنتجات الغذائية	60516200	60540072	0	2236086	62776158	62776158
11	صنع المشروبات	967200	971250	0	0	971250	971250
18	الطباعة واستنساخ وسائل الاعلام المسجلة	891250	891250	0	0	891250	891250
19	صنع فحم الكوك والمنتجات النفطية	17229000	17288448	0	0	17288448	17288448
20	صنع المواد والمنتجات الكيميائية	2603870	2603870	0	0	2603870	2603870
23	صنع منتجات المعادن اللافلزية	55931970	55966440	0	0	55966440	55966440
25	الصناعات الانشائية	2520850	2520850	0	0	2520850	2520850
27	صنع الاجهزة الكهربائية	450000	436500	0	0	436500	436500
31	صناعة الأثاث والمنتجات الخشبية الغير مصنفة في موضع آخر	2019550	2019550	0	0	2019550	2019550
	<b>مجموع المحافظة</b>	<b>143129890</b>	<b>143238230</b>	<b>0</b>	<b>2236086</b>	<b>145474316</b>	<b>145474316</b>

قيمة المبيعات والانتاج في المنشآت الصناعية المتوسطة حسب النشاط لمحافظة اربيل لسنة 2013

جدول رقم ( 26 )

(الف دينار)

رمز التصنيف الدولي	اسم الصناعة	مجموع قيمة المبيعات	قيمة الانتاج التام الصنع	قيمة الانتاج ايرادات غير التام النشاط ومنتجات الخدمى اخرى وتشغيل للغير	اجمالي الانتاج بسعر السوق (سعر المنتج)	قيمة الانتاج بسعر تكلفة عوامل الانتاج
1050	صناعة منتجات الألبان	1250000	1250000	0	1250000	1250000
1061	صناعة طحن الحبوب ومنتجاتها	0	0	2236086	2236086	2236086
1073	صناعة الكاكو والشيكولاته والحلويات السكرية	1292000	1307820	0	1307820	1307820
1080	صناعة الأعلاف الحيوانية المعدة	57974200	57982252	0	57982252	57982252
1104	صناعة المشروبات غير الكحولية وتعبئة المياه المعدنية	967200	971250	0	971250	971250
1811	الطباعة	891250	891250	0	891250	891250
1910	صناعة منتجات أفران الكوك	4200000	4225998	0	4225998	4225998
1920	صناعة منتجات تكرير النفط	13029000	13062450	0	13062450	13062450
2011	صنع المواد والمنتجات الكيميائية	2603870	2603870	0	2603870	2603870
2391	صناعة المنتجات الخزفية الحرارية	186000	186000	0	186000	186000
2395	صناعة الأصناف المنتجة من الخرسانة والأسمنت والجص	52070970	52102920	0	52102920	52102920
2399	صناعة المنتجات المعدنية اللافلزية الأخرى غير المصنفة في مكان آخر	3675000	3677520	0	3677520	3677520
2511	صناعة المنتجات المعدنية الإنشائية	2520850	2520850	0	2520850	2520850
2710	صناعة المحركات والمولدات والمحولات الكهربائية وصناعة أجهزة توزيع الكهرباء والتحكم فيها	450000	436500	0	436500	436500
3100	صناعة الأثاث والمنتجات الخشبية الغير مصنفة في موضع آخر	2019550	2019550	0	2019550	2019550
مجموع المحافظة		143129890	143238230	2236086	145474316	145474316

قيمة مستلزمات الانتاج السلعية والخدمية في المنشآت الصناعية المتوسطة حسب القسم لمحافظة اربيل لسنة 2013

جدول رقم ( 27 )

(الف دينار)

رمز التصنيف الدولي	اسم الصناعة	خامات ومواد اولية مستخدمة في الانتاج	مواد التعبئة والتغليف المستخدمة في الانتاج	المستلزمات السلعية الاخرى المستخدمة في الانتاج	المستلزمات الخدمية	مجموع قيمة المستلزمات
10	صنع المنتجات الغذائية	28842157	336930	600310	168702	29948099
11	صنع المشروبات	190950	14400	78990	47275	331615
18	الطباعة واستنساخ وسائل الاعلام المسجلة	279207	0	26736	91100	397043
19	صنع فحم الكوك والمنتجات النفطية	13566135	1349000	437648	189300	15542083
20	صنع المواد والمنتجات الكيميائية	512937	53560	18460	29925	614882
23	صنع منتجات المعادن اللافلزية	31503174	37900	1304746	550360	33396180
25	الصناعات الانشائية	1499336	0	22668	26650	1548654
27	صنع الاجهزة الكهربائية	202500	3050	28870	24500	258920
31	صناعة الأثاث والمنتجات الخشبية الغير مصنفه في موضع آخر	381750	7000	34696	88000	511446
<b>مجموع المحافظة</b>						<b>82548922</b>



قيمة مستلزمات الانتاج السلعية والخدمية في المنشآت الصناعية المتوسطة حسب النشاط لمحافظة اربيل لسنة 2013

					جدول رقم ( 28 )	
					(الف دينار)	
رمز التصنيف الدولي	اسم الصناعة	خامات ومواد اولية مستخدمة في الانتاج	مواد التعبئة والتغليف المستخدمة في الانتاج	المستلزمات السلعية الأخرى المستخدمة في الانتاج	المستلزمات الخدمية	مجموع قيمة المستلزمات
1050	صناعة منتجات الألبان	988200	61000	88224	3700	1141124
1061	صناعة طحن الحبوب ومنتجاتها	0	25500	252228	69482	347210
1073	صناعة الكاكاو والشيكولاته والحلويات السكرية	680350	21470	47630	21000	770450
1080	صناعة الأعلاف الحيوانية المعدة	27173607	228960	212228	74520	27689315
1104	صناعة المشروبات غير الكحولية وتعبئة المياه المعدنية	190950	14400	78990	47275	331615
1811	الطباعة	279207	0	26736	91100	397043
1910	صناعة منتجات أفران الكوك	3088000	0	351350	145000	3584350
1920	صناعة منتجات تكرير النفط	10478135	1349000	86298	44300	11957733
2011	صناعة المواد الكيميائية الأساسية	512937	53560	18460	29925	614882
2391	صناعة المنتجات الخزفية الحرارية	62000	0	19620	2800	84420
2395	صناعة الأصناف المنتجة من الخرسانة والأسمنت والجص	29187324	37900	1017596	494060	30736880
2399	صناعة المنتجات المعدنية اللافلزية الأخرى غير المصنفة في مكان آخر	2253850	0	267530	53500	2574880
2511	صناعة المنتجات المعدنية الإنشائية	1499336	0	22668	26650	1548654
2710	صناعة المحركات والمولدات والمحولات الكهربائية وصناعة أجهزة توزيع الكهرباء والتحكم فيها	202500	3050	28870	24500	258920
3100	صناعة الأثاث والمنتجات الخشبية الغير مصنفة في موضع آخر	381750	7000	34696	88000	511446
						<b>مجموع المحافظة</b>
		<b>76978146</b>	<b>1801840</b>	<b>2553124</b>	<b>1215812</b>	<b>82548922</b>