



حكومة إقليم كردستان
رئاسة مجلس الوزراء
وزارة التخطيط
هيئة احصاء الاقليم

تقرير احصاء نشاط النقل الجوي لسنة 2013



حكومة اقليم كوردستان
رئاسة مجلس الوزراء
وزارة التخطيط
هيئة احصاء الاقليم

تقرير احصاء نشاط النقل الجوي لسنة
2013

حقوق الطبع محفوظة

وزارة التخطيط / هيئة إحصاء إقليم كردستان
للمزيد من المعلومات

Website : www.krso.net

المرجعي الرقم : 30

المحتويات

رقم الصفحة	العنوان	رقم الجدول
1		المقدمة : الهدف منهجية العمل التغطية تعريف ومصطلحات أهم المؤشرات الرئيسية :
2-3	قائمة الجداول :	
4	جدول (1) : المؤشرات الرئيسية لنشاط النقل الجوي لسنة 2013 .	
5	جدول (2) : الرحلات الداخلية في مطارات إقليم كوردستان لسنة 2013 .	
5	جدول (3) : الرحلات الدولية في مطارات إقليم كوردستان لسنة 2013 .	
7	جدول (4) : عدد المسافرين القادمين والمغادرين في مطار أربيل الدولي (نقل داخلي) حسب الشهر لسنة 2013.	
8	جدول (5) : عدد المسافرين القادمين والمغادرين في مطار السليمانية الدولي (نقل داخلي) حسب الشهر لسنة 2013.	
9	جدول (6) : عدد المسافرين القادمين والمغادرين في مطار أربيل الدولي (نقل دولي) حسب الشهر لسنة 2013.	
10	جدول (7) : عدد المسافرين القادمين والمغادرين في مطار السليمانية الدولي (نقل دولي) حسب الشهر لسنة 2013.	
11	جدول (8) : عدد المسافرين القادمين والمغادرين في مطار أربيل الدولي على مختلف الشركات العاملة حسب الشهر لسنة 2013.	
12	جدول (9) : عدد المسافرين القادمين والمغادرين في مطار السليمانية الدولي على مختلف الشركات العاملة حسب الشهر لسنة 2013.	
13	جدول (10) : كمية البضاعة المنقولة (طن) من وإلى مطار أربيل الدولي على مختلف الشركات حسب الشهر خلال سنة 2013.	
14	جدول (11) : كمية البضاعة المنقولة (طن) من وإلى مطار السليمانية الدولي على مختلف الشركات حسب الشهر خلال سنة 2013.	
15	جدول (12) : النشاط الاجمالي لحركة النقل الجوي في مطار أربيل الدولي على مختلف شركات الطيران العاملة خلال سنة 2013.	
16	جدول (13) : النشاط الاجمالي لحركة النقل الجوي في مطار السليمانية الدولي على مختلف شركات الطيران العاملة خلال سنة 2013.	
	قائمة الاشكال	
		رقم الشكل البياني :
2	شكل (1) : الرحلات الداخلية والدولية في مطارات إقليم كوردستان لسنة 2013 .	
3	شكل (2) : عدد المسافرين (القادمين والمغادرين) في مطارات إقليم كوردستان لسنة 2013.	
3	شكل (3) : كمية البضائع المنقولة (محملة ومفرغة) في مطارات إقليم كوردستان لسنة 2013.	
5	شكل (4) : الرحلات الداخلية والدولية في مطارات إقليم كوردستان لسنة 2013 .	
6	شكل (5) : المسافرون القادمون والمغادرون في مطار أربيل الدولي (الرحلات الداخلية والدولية) لسنة 2013.	
6	شكل (6) : المسافرون القادمون والمغادرون في مطار السليمانية الدولي (الرحلات الداخلية والدولية) لسنة 2013 .	
15	شكل (7) : عدد المسافرين المنقولين على مختلف شركات الطيران في مطار أربيل الدولي لسنة 2013.	
16	شكل (8) : عدد المسافرين المنقولين على مختلف شركات الطيران في مطار السليمانية الدولي لسنة 2013 .	

مقدمة :

يعتبر النقل الجوي من أهم وسائل النقل لتمتع وسيلته بسرعة فائقة تمكنها من إيصال أبعد المسافات في زمن قصير مقارنة بمركبات النقل الأخرى وتأتي هذه الأهمية من الخدمات التي يقدمها هذا النشاط من حيث الركاب والبضائع والامتعة من دولة إلى أخرى والتي أدت إلى تسهيل عملية النقل وزيادة الروابط والعلاقات الدولية وهذا بدوره أدى إلى نشر الحضارة والتعرف على المبتكرات العملية الحديثة فضلا عن مساهمة هذا القطاع الحيوي بالنتائج المحلى الاجمالي ، حيث يحتل التخطيط لاقتصاديات النقل الجوي موقعا مهما ومتقدما بالنسبة لشركات الطيران على اختلافها لتتمكن من تحقيق الأهداف المرسومة لها وفق الخطط والوقوف على مكامن الخطأ من التوقعات والتنبؤات المحتملة .

وانطلاقا من هذه الأهمية قامت هيئة إحصاء إقليم كردستان بالتنسيق مع وزارة النقل / مديرية التخطيط للحصول على بيانات نشاط النقل الجوي لسنة 2013 لتوفير مؤشرات عن أعداد الطائرات ، المسافرين ، الرحلات الجوية من مطارات الإقليم وبقية المطارات بالإضافة إلى نقل البضائع والامتعة.

الهدف :

يهدف التقرير إلى توفير مؤشرات إحصائية عن أعداد الطائرات الهابطة والمغادرة ، عدد المسافرين القادمين والمغادرين على مختلف شركات الطيران ، الرحلات الداخلية والدولية من وإلى مطارات الإقليم وبقية المطارات الدولية بالإضافة إلى نقل البضائع المحملة والمفرغة .

منهجية العمل :

تم جمع واستيفاء البيانات الرئيسية للتقرير الحالي بواسطة جداول أعدت لهذا الغرض من قبل قسم النقل والاتصالات في هيئة إحصاء الإقليم عن نشاط النقل الجوي في مطارات إقليم كردستان وتم متابعة واستكمال البيانات بالتنسيق مع مطار أربيل الدولي والسليمانية الدولي حيث دقت البيانات مكتيبيا للتأكد من منطوقية البيانات وتستخرج أهم المؤشرات الرئيسية واصدار التقرير بعد تضمينه بالرسوم البيانية .

التغطية :

شمل التقرير البيانات المتعلقة بنشاط النقل الجوي لمطار أربيل الدولي ومطار السليمانية الدولي لسنة 2013 .

تعريف ومصطلحات :

- 1- الرحلات الداخلية - تعني حركة الطائرات بين مطارات (بغداد، نجف، بصره، أربيل، السليمانية..... الخ)
- 2- الرحلات الدولية - تعني حركة الطائرات بين مطارات (أربيل، السليمانية) وكافة دول العالم .
- 3- مجموع المسافرين المنقولين - يعني عدد (القادمون ، المغادرون) عن طريق مطارات إقليم كردستان.
- 4- طائرة الركاب - الطائرة التي يقتصر إستخدامها لنقل الركاب وأمتعتهم .

5- الطائرات الهابطة - مجموع عدد الطائرات التي نزلت وحطت داخل مطارات الاقليم من مختلف الخطوط الجوية

(عراقية ، عربية ، أجنبية) .

6- الطائرات المغادرة - مجموع عدد الطائرات التي اقلعت من مطارات الاقليم من مختلف الخطوط الجوية

(عراقية ، عربية ، أجنبية) .

7- كمية البضائع - الوزن الكلي للبضائع والامتعة والمواد البريدية بالطن (محملة ، مفرغة) .

أهم المؤشرات الرئيسية:

1- بلغ عدد الطائرات الهابطة والمغادرة في مطارات الاقليم (18656) طائرة منها(12229) طائرة في مطار أربيل الدولي

و(6427) في مطار السليمانية الدولي فيما بلغ عدد الطائرات الهابطة والمغادرة الداخلية(4186) طائرة بنسبة

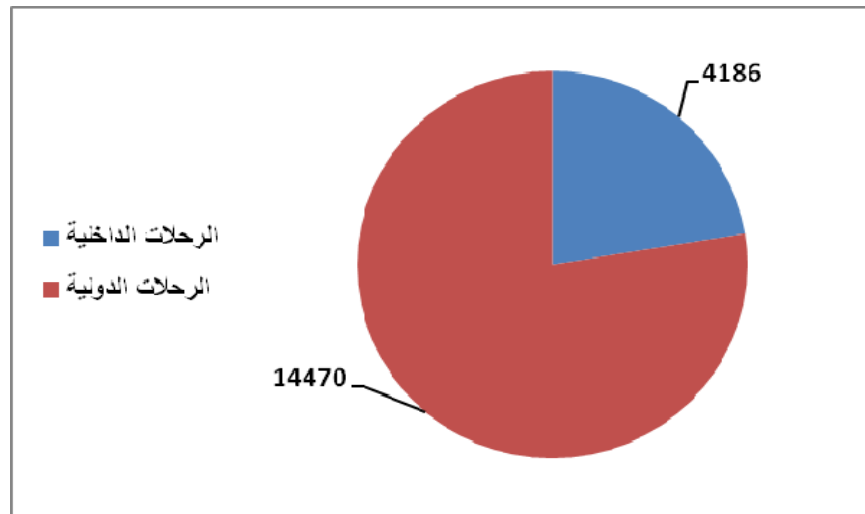
(22.4 %) والدولية (14470) طائرة بنسبة (77.6 %) منها.

2- يتضح من جداول التقرير إن عدد الرحلات الداخلية لمطار أربيل الدولي (1932) رحلة أما الرحلات الدولية بلغت (10297)

رحلة وأن عدد الرحلات الداخلية لمطار السليمانية الدولي (2254) رحلة والرحلات الدولية (4173) رحلة .

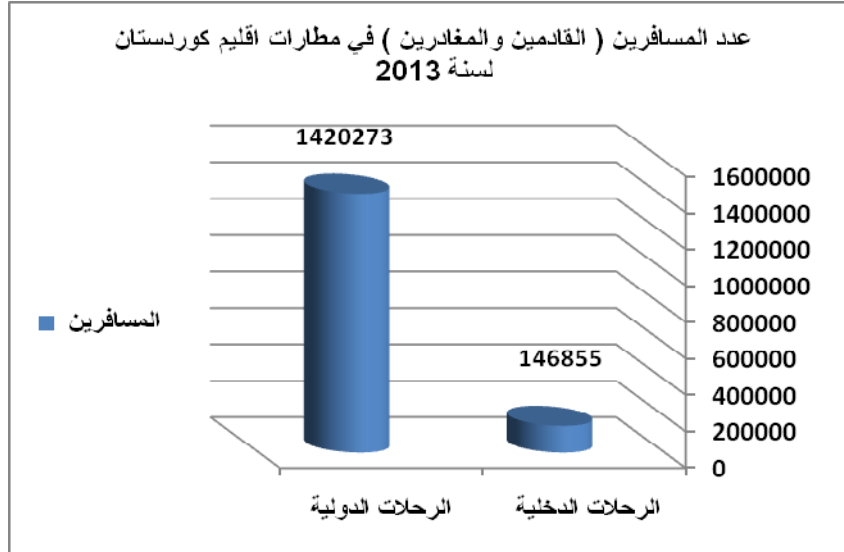
شكل رقم (1)

الرحلات الداخلية والدولية في مطارات إقليم كردستان لسنة (2013)



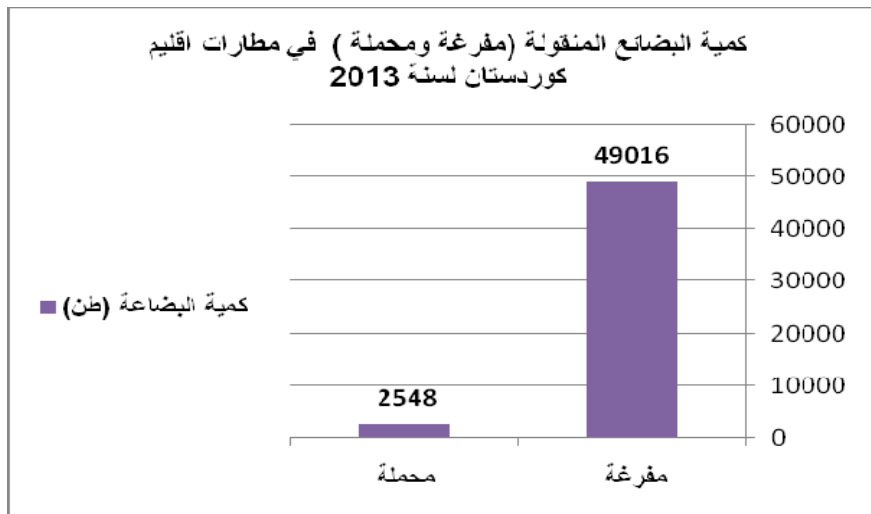
3- عدد المسافرين المنقولين على مختلف الشركات العاملة في مطار الاقليم (1567128) مسافر خلال سنة 2013 منهم (146855) مسافر من الرحلات الداخلية بنسبة (9.4 %) و (1420273) مسافر بنسبة (90.6 %) من الرحلات الدولية .

شكل رقم (2)



4- بلغت كمية البضائع المنقولة خلال سنة 2013 (51564) طن منها (2548) طن محملة بنسبة (4.9 %) و (49016) طن مفرغة بنسبة (95.1 %) .

شكل رقم (3)



جدول رقم (1)

المؤشرات الرئيسية لنشاط النقل الجوي لسنة 2013

نسبة التغير لسنتي % 2012 = 2013	المؤشر		الوحدة القياسية	التفاصيل
	2013	2012		
26.7	1567128	1236742	مسافر	مجموع المسافرين المنقولين
23.6	781134	632089	مسافر	عدد المسافرين القادمين
30.0	785994	604653	مسافر	عدد المسافرين المغادرين
24.0	9327	7517	طائرة	عدد الطائرات المغادرة
24.1	9329	7517	طائرة	عدد الطائرات الهابطة
24.1	18656	15034	رحلة	عدد الرحلات الجوية
66.2	51564	31022	طن	كمية البضاعة المنقولة (المحملة، المفرغة)
5.6	1013	959	العاملين	عدد العاملين في مطارات الاقليم

جدول رقم (2)

الرحلات الداخلية في مطارات إقليم كردستان لسنة 2013

حركة المسافرين		حركة الطائرات		عدد الرحلات	التفاصيل
المغادرون	القادمون	المغادرة	الهابطة		
58508	56922	966	966	1932	مطار أربيل الدولي
16577	14848	1127	1127	2254	مطار السليمانية الدولي
75085	71770	2093	2093	4186	المجموع

جدول رقم (3)

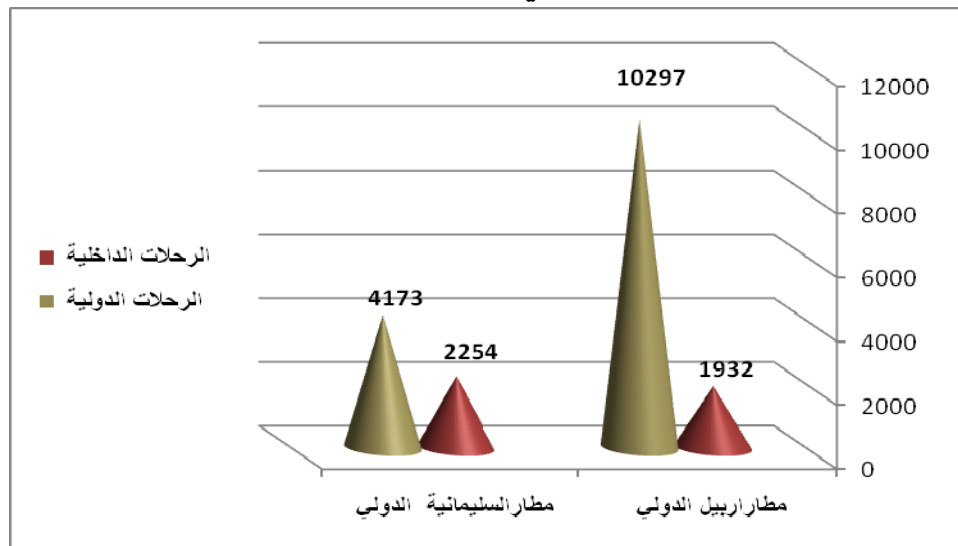
الرحلات الدولية في مطارات إقليم كردستان لسنة 2013

حركة المسافرين		حركة الطائرات		عدد الرحلات	التفاصيل
المغادرون	القادمون	المغادرة	الهابطة		
538622	539731	5148	5149	10297	مطار أربيل الدولي
172287	169633	2086	2087	4173	مطار السليمانية الدولي
710909	709364	7234	7236	14470	المجموع

الرحلات الدولية: هي الرحلات بين مطارات (أربيل، السليمانية) وكافة دول العالم

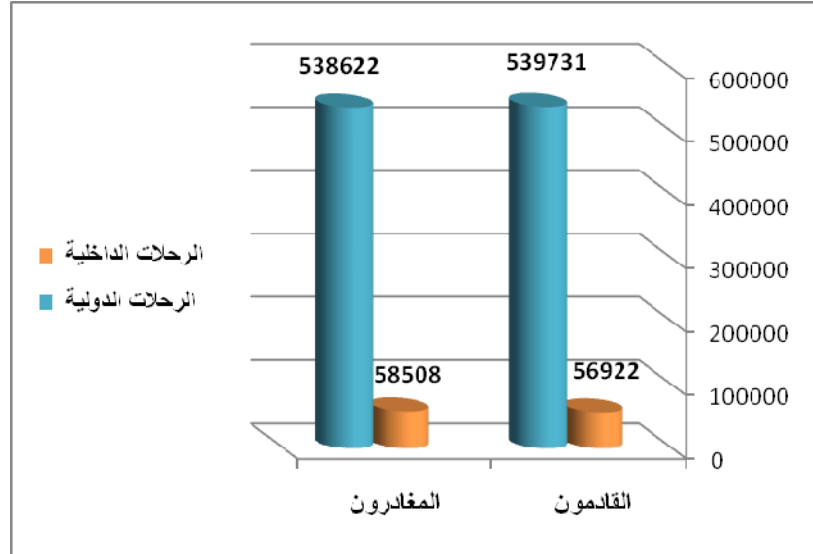
شكل رقم (4)

الرحلات الداخلية والدولية في مطارات إقليم كردستان لسنة 2013



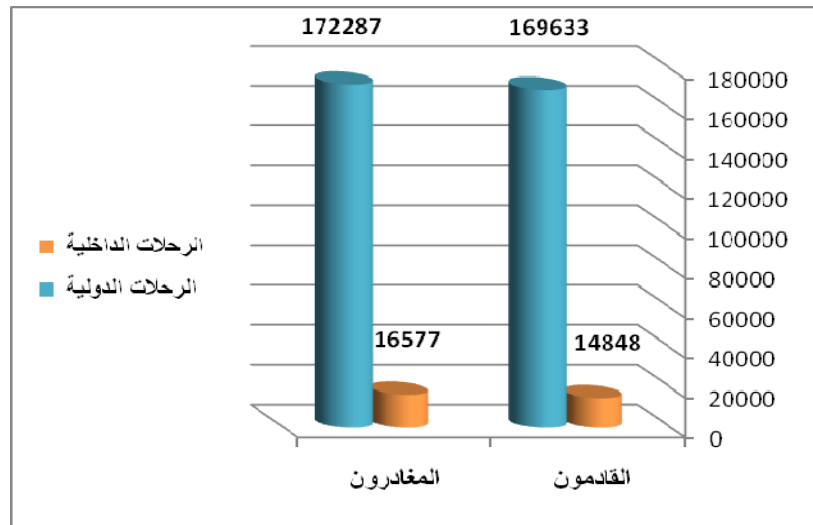
شكل رقم (5)

المسافرون القادمون والمغادرون في مطار أربيل الدولي (الرحلات الداخلية والدولية) لسنة 2013



شكل رقم (6)

المسافرون القادمون والمغادرون في مطار السليمانية الدولي (الرحلات الداخلية والدولية) لسنة 2013



جدول رقم (4)

عدد المسافرين القادمين والمغادرين في مطار أربيل الدولي (نقل داخلي) حسب الشهر لسنة 2013

المغادرون	القادمون	التفاصيل الشهر
2375	2386	كانون الثاني
2389	2366	شباط
2711	2729	أذار
3454	2823	نيسان
4258	4356	أيار
5456	5635	حزيران
4713	4336	تموز
3961	3644	أب
7425	7288	أيلول
7425	7288	تشرين أول
7095	6825	تشرين ثاني
7246	7246	كانون أول
58508	56922	المجموع

جدول رقم (5)

عدد المسافرين القادمين والمغادرين في مطار السليمانية الدولي (نقل داخلي) حسب الشهر لسنة 2013

المغادرون	القادمون	التفاصيل الشهر
947	649	كانون الثاني
986	869	شباط
1203	910	أذار
1205	847	نيسان
1527	1526	أيار
1340	1377	حزيران
1329	1256	تموز
1649	1697	أب
1609	1539	أيلول
1957	1533	تشرين أول
1351	1318	تشرين ثاني
1474	1327	كانون أول
16577	14848	المجموع

جدول رقم (6)

عدد المسافرين القادمين والمغادرين في مطار أربيل الدولي (نقل دولي) حسب الشهر لسنة 2013

المغادرون	القادمون	التفاصيل الشهر
30109	33247	كانون الثاني
31940	31426	شباط
52231	58425	أذار
47166	47140	نيسان
46045	42848	أيار
54545	56392	حزيران
50103	54060	تموز
53146	51336	أب
46699	45411	أيلول
43957	44238	تشرين أول
39647	37760	تشرين ثاني
43034	37448	كانون أول
538622	539731	المجموع

جدول رقم (7)

عدد المسافرين القادمين والمغادرين في مطار السلیمانیة الدولي (نقل دولي) حسب الشهر لسنة 2013

المغادرون	القادمون	التفاصيل الشهر
8379	7812	كانون الثاني
7799	7308	شباط
19032	20616	أذار
16056	17061	نيسان
13179	11950	أيار
18708	17320	حزيران
16803	17104	تموز
19307	19577	أب
17759	12972	أيلول
12721	16368	تشرين أول
11013	10377	تشرين ثاني
11531	11168	كانون أول
172287	169633	المجموع

جدول رقم (8)
عدد المسافرين القادمين والمغادرين في مطار أربيل الدولي على مختلف الشركات العاملة حسب الشهر
لسنة 2013

المجموع الكلي		الخطوط الجوية الاجنبية		الخطوط الجوية العربية		الخطوط الجوية العراقية		التفاصيل الشهر
المغادرون	القادمون	المغادرون	القادمون	المغادرون	القادمون	المغادرون	القادمون	
32484	35633	13195	13530	16022	18827	3267	3276	كانون الثاني
34329	33792	12392	12822	18679	17708	3258	3262	شباط
54942	61154	15481	19916	31952	33701	7509	7537	آذار
50620	49963	16591	15282	25225	26537	8804	8144	نيسان
50303	47204	15731	14191	24801	23124	9771	9889	ايار
60001	62027	16176	17964	29440	29408	14385	14655	حزيران
54816	58396	15477	17653	24654	26549	14685	14194	تموز
57107	54980	19361	17166	25405	25885	12341	11929	أب
54124	52699	16751	15559	24888	24977	12485	12163	أيلول
51382	51526	14535	14544	24362	24819	12485	12163	تشرين أول
46742	44585	13978	12674	22358	21632	10406	10279	تشرين ثاني
50280	44694	14464	14282	25847	20443	9969	9969	كانون أول
597130	596653	184132	185583	293633	293610	119365	117460	المجموع

جدول رقم (9)
عدد المسافرين القادمين والمغادرين في مطار السليمانية الدولي على مختلف الشركات العاملة حسب الشهر
لسنة 2013

المجموع الكلي		الخطوط الجوية الاجنبية		الخطوط الجوية العربية		الخطوط الجوية العراقية		التفاصيل الشهر
المغادرون	القادمون	المغادرون	القادمون	المغادرون	القادمون	المغادرون	القادمون	
9326	8461	2350	2287	1303	1056	5673	5118	كانون الثاني
8785	8177	1990	2274	986	979	5809	4924	شباط
20235	21526	2839	3710	2850	3020	14546	14796	أذار
17261	17908	3725	3340	1412	1442	12124	13126	نيسان
14706	13476	3117	2453	908	915	10681	10108	أيار
20048	18697	4371	4391	1197	1329	14480	12977	حزيران
18132	18360	4076	4576	1293	2292	12763	11492	تموز
20956	21274	4844	4169	2562	2058	13550	15047	أب
19368	14511	4182	4199	2703	2369	12483	7943	أيلول
14678	17901	3959	4508	1805	2259	8914	11134	تشرين أول
12364	11695	3804	3563	1495	1453	7065	6679	تشرين ثاني
13005	12495	3977	3854	1548	1513	7480	7128	كانون أول
188864	184481	43234	43324	20062	20685	125568	120472	المجموع

جدول رقم (10)
كمية البضاعة المنقولة (طن) من وإلى مطار أربيل الدولي على مختلف الشركات حسب الشهر
خلال سنة 2013

المجموع الكلي		الخطوط الجوية العراقية والعربية		التفاصيل الشهر
المحملة	المفرغة	المحملة	المفرغة	
110	2349	110	2349	كانون الثاني
116	2155	116	2155	شباط
122	2396	122	2396	آذار
103	2770	103	2770	نيسان
152	3608	152	3608	أيار
111	2932	111	2932	حزيران
247	3142	247	3142	تموز
127	3022	127	3022	أب
164	3319	164	3319	أيلول
118	3171	118	3171	تشرين أول
118	3306	118	3306	تشرين ثاني
961	3605	961	3605	كانون أول
2449	35775	2449	35775	المجموع

جدول رقم (11)
كمية البضاعة المنقولة (طن) من وإلى مطار السليمانية الدولي على مختلف الشركات حسب الشهر
خلال سنة 2013

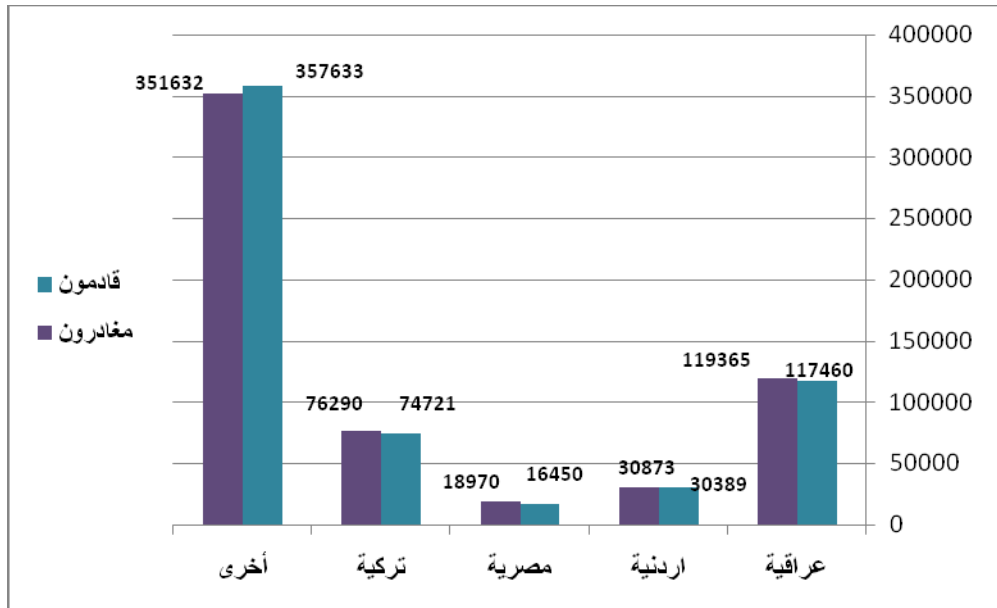
المجموع الكلي		الخطوط الجوية العراقية والعربية		التفاصيل الشهر
المحملة	المفرغة	المحملة	المفرغة	
4	741	4	741	كانون الثاني
4	375	4	375	شباط
1	457	1	457	آذار
1	504	1	504	نيسان
2	304	2	304	أيار
2	598	2	598	حزيران
7	551	7	551	تموز
1	1285	1	1285	أب
2	1407	2	1407	أيلول
18	1326	18	1326	تشرين أول
10	2396	10	2396	تشرين ثاني
47	3297	47	3297	كانون أول
99	13241	99	13241	المجموع

جدول رقم (12)
النشاط الاجمالي لحركة النقل الجوي في مطار أربيل الدولي على مختلف شركات الطيران العاملة خلال
سنة 2013

عدد المسافرين المنقولين			عدد الطائرات			التفاصيل الشركات
المجموع	المغادرون	القادمون	المجموع	المغادرة	الهابطة	
236825	119365	117460	3381	1691	1690	عراقية
61262	30873	30389	848	424	424	اردنية
35420	18970	16450	312	156	156	مصرية
151011	76290	74721	970	485	485	تركية
709265	351632	357633	6718	3358	3360	أخرى
1193783	597130	596653	12229	6114	6115	المجموع الكلي

شكل رقم (7)

عدد المسافرين المنقولين على مختلف شركات الطيران في مطار أربيل الدولي لسنة 2013



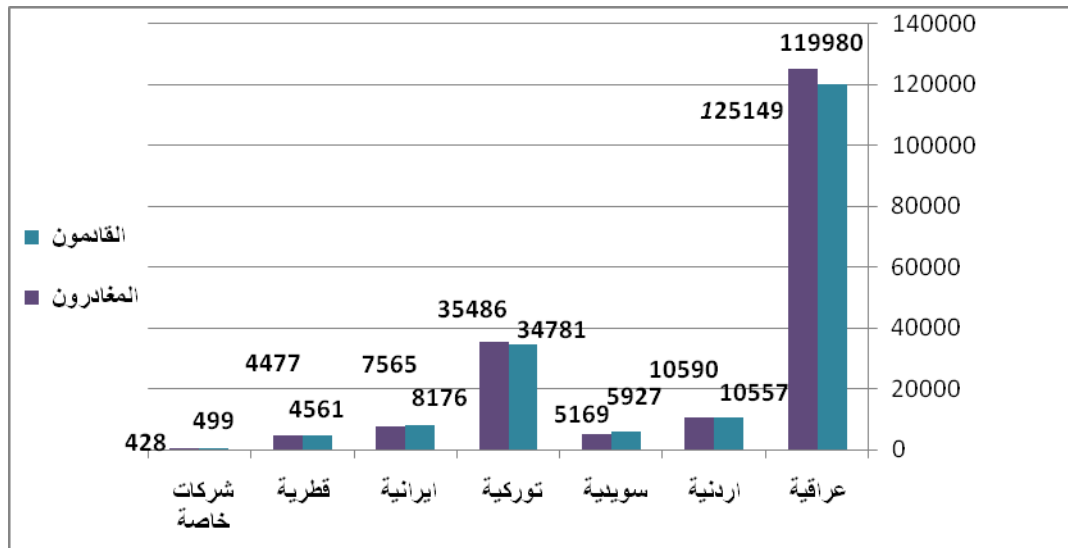
جدول رقم (13)

النشاط الاجمالي لحركة النقل الجوي في مطار السليمانية الدولي على مختلف شركات الطيران العاملة خلال سنة 2013

عدد المسافرين المنقولين			عدد الطائرات			التفاصيل الشركات
المجموع	المغادرون	القادمون	المجموع	المغادرة	الهابطة	
245129	125149	119980	4943	2471	2472	عراقية
21147	10590	10557	506	253	253	اردنية
11096	5169	5927	84	42	42	سويدية
70267	35486	34781	528	264	264	توركية
15741	7565	8176	268	134	134	ايرانية
9038	4477	4561	84	42	42	قطرية
927	428	499	14	7	7	شركات خاصة
373345	188864	184481	6427	3213	3214	المجموع الكلي

شكل رقم (8)

عدد المسافرين المنقولين على مختلف شركات الطيران في مطار السليمانية الدولي لسنة 2013



وزارة التخطيط / هيئة احصاء الاقليم
www.Krso.net