



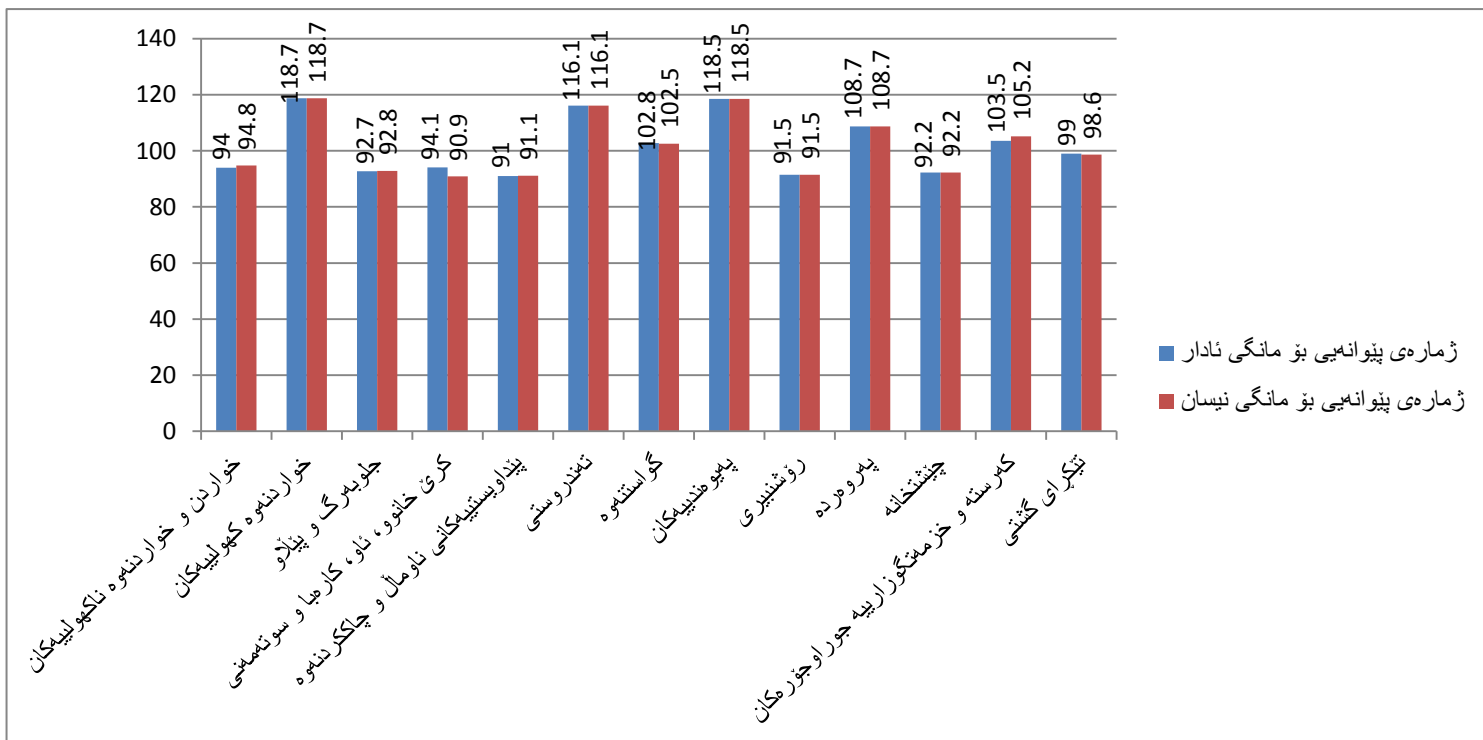
حكومهتی هه‌ریمی كوردستان
و‌زارهتی پلاندانان
دهسته‌ی ئاماری هه‌ریم

ژماره‌ی پێوانه‌یی بۆ نرخه‌کانی به‌کاربه‌ر له هه‌ریمی كوردستان بۆ مانگی نیسان / 2020

به‌شی ژماره‌ی پێوانه‌یی
ئایار/2020

شیکردنه‌وی ریزه‌ی هه‌لاوسان

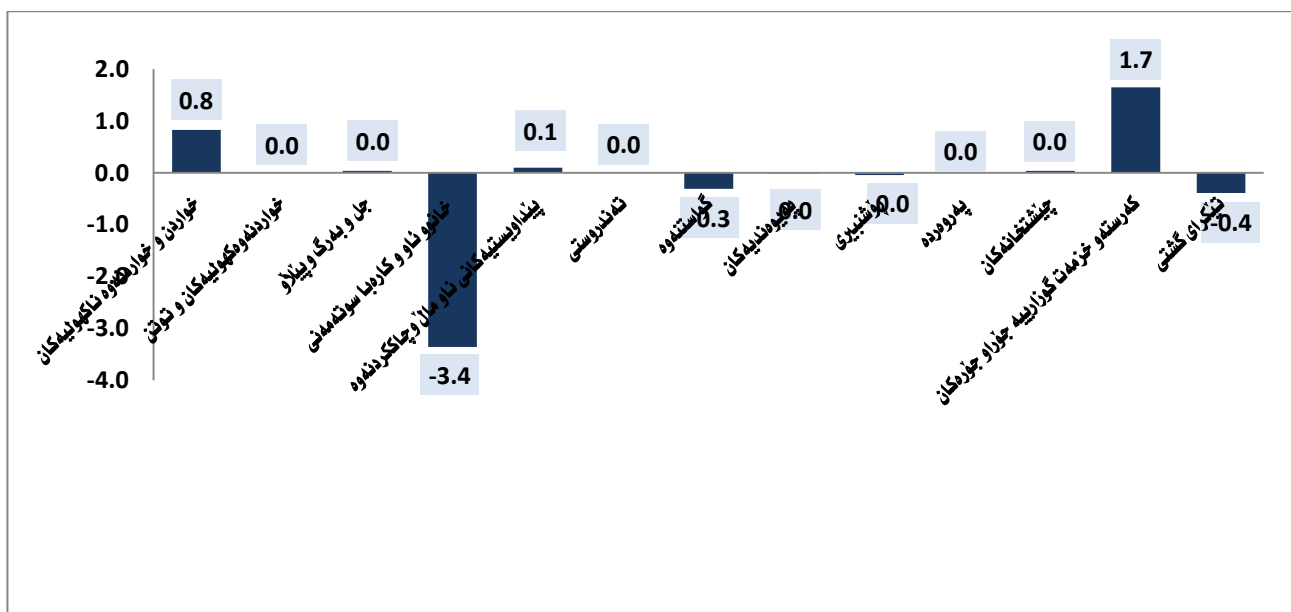
ژماره‌ی پێوانه‌یی نرخه‌ی به‌کاربەر له مانگی نیسان 2020 له‌ههرێمی کوردستان گه‌یشته 98.6% وه به‌هراوورد به مانگی ئادار سالی 2020 به ریزه‌ی 0.4% نزم بوونه‌وی تۆمارکردووه، به‌لام به‌رز بوونه‌وی سالانه پێشان ده‌دات به به‌راوورد به مانگی نیسان سالی 2019 به ریزه‌ی 2.8%.



هۆی نهم نزم بوونه‌وه‌یه ده‌گه‌رێته‌وه‌بو نزم بوونه‌وی نرخه‌کان له‌م به‌شانه‌ی خواره‌وه:

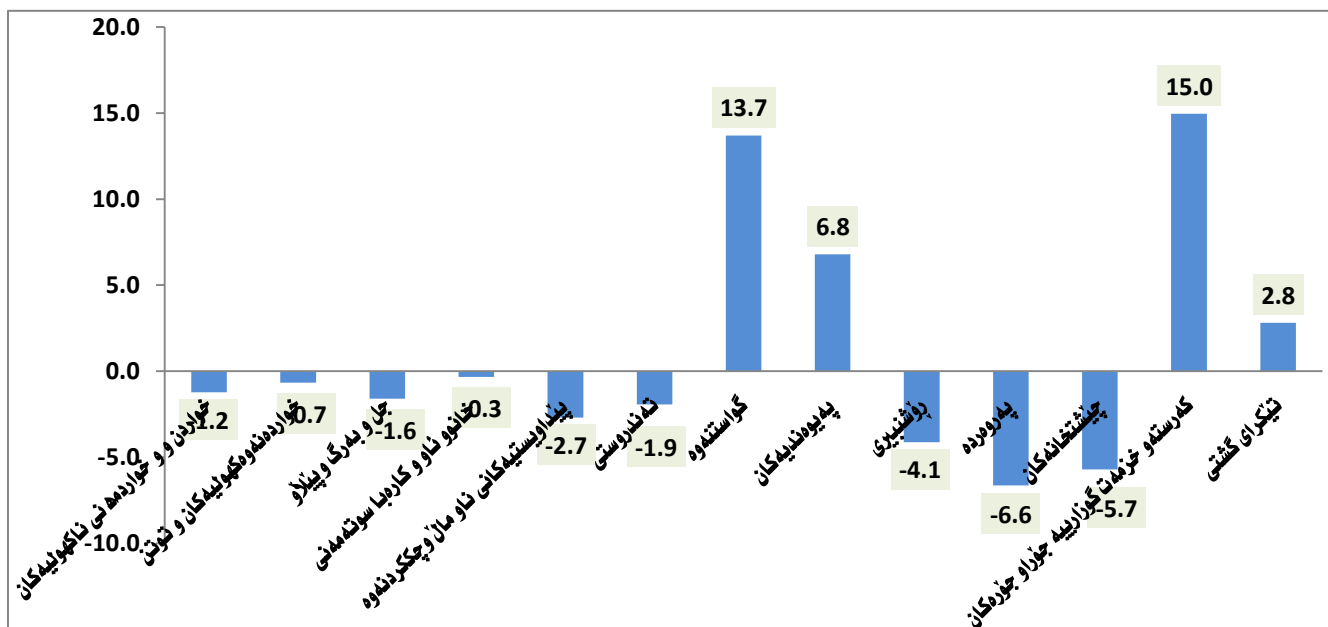
1. خانوو(کری خانوو، ناو، کاره‌با، سوتنه‌می) به‌ریزه‌ی 3.4% به‌هۆی نزم بوونه‌وی نرخه‌ی بیه‌ک نهمپه‌ر له‌ مولیده‌ی بازرگانه‌یه‌هۆی نزم بوونه‌وی نرخه‌ی به‌ نزم بازرگانوو
2. گواسته‌وه به‌ریزه‌ی 0.3%. به‌هۆی نزم بوونه‌وی نرخه‌ی به‌ نزم.

1. تیكرای هه‌لأوسانی مانگانه



2- تیكرای هه‌لأوسانی سالانه

ژماره‌ی پێوانه‌یی نرخه‌ی به‌کاربر له‌ مانگی نیسان 2020 له‌ هه‌ریمی کوردستان گه‌یشه‌ته 98.6% و به‌ ریزه‌ی 2.8% به‌رز بوونه‌وه‌ی تۆمار کردووه‌ به‌ به‌راورد له‌گه‌ل مانگی نیسان 2019.



هۆی نهم به‌رزبوونه‌وه‌یه ده‌گه‌رێته‌وه بۆ به‌رزبوونه‌وه‌ی نرخه‌کان له‌م به‌شانه‌ی خواره‌وه :

- 1- که‌رسته و خزمه‌تگوزارییه جوراو جوره‌کان به‌ رێژه‌ی 15.0%،
- 2- گواستنه‌وه به‌ رێژه‌ی 13.7%،
- 3- په‌یوه‌ندییه‌کان به‌ رێژه‌ی 6.8%.

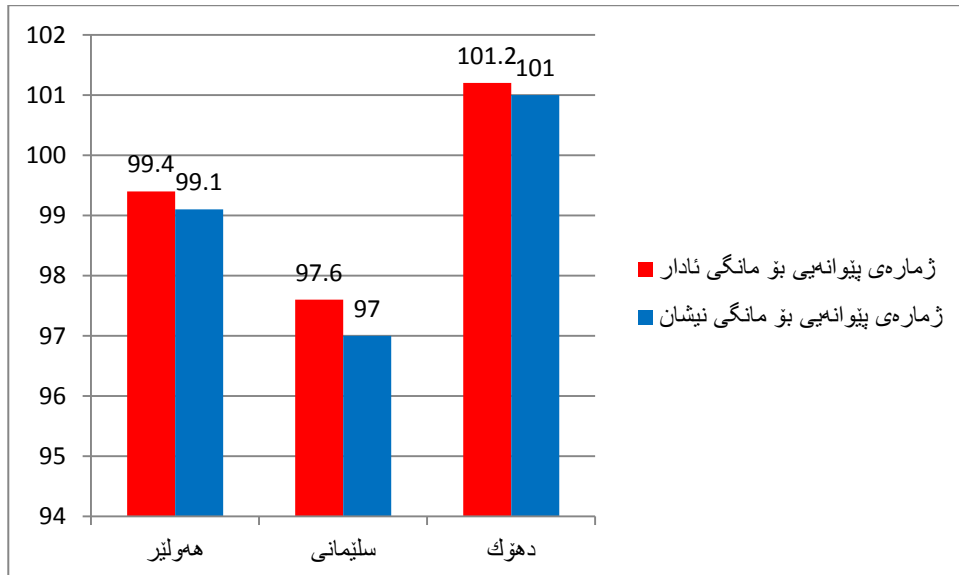
3- به‌راوردی رێژه‌ی هه‌لاوسان له‌گه‌ڵ 2012 (= 100%)

ژماره‌ی پێوانه‌یی نرخ‌ی به‌کاربەر له‌ مانگی نیسان سالی 2020 له‌ هه‌ریمی کوردستان به‌ رێژه‌ی 1.4% نزم بوونه‌وه پێشان ده‌دات به‌ به‌راورد له‌گه‌ڵ سالی بنه‌رته‌ی 2012.

4- رێژه‌ی هه‌لاوسان بۆ پارێزگاکانی هه‌ریمی کوردستان

ژماره‌ی پێوانه‌یی له‌پارێزگاکانی هه‌ریمی کوردستان له‌مانگی نیسان 2020 نزم بوونه‌وه‌ی تۆمار کردووه به‌ به‌راورد به‌ مانگی ئادار 2020 به‌م شێوه‌یه‌ی که له‌ خواره‌وه هاتووه :

- I. پارێزگای هه‌ولێر (99.1%) به‌ رێژه‌ی 0.3% ،
- II. پارێزگای سلێمانی (97.0) به‌ رێژه‌ی 0.6% ،
- III. پارێزگای ده‌وک (101.0%) به‌ رێژه‌ی 0.2%.



خشته‌کان

ژماره‌ی پیاوانه‌یی نرخه‌کائی به‌کاربره له‌هه‌ریمی کوردستان بۆ مانگی نیسان / 2020

#	Main and sub groups	کانۆنی	تشرینی	تشرینی	ئەیلۆل	ئاب	تەمموز	حوزەیران	ئایار	نیسان	ئادار	شوبات	کانۆنی	گرووپی سەرەکی و لاوه‌کیه‌کان	ز
		یه‌که‌م	دووم	یه‌که‌م	ئەیلۆل	ئاب	تەمموز	حوزەیران	ئایار	نیسان	ئادار	شوبات	کانۆنی		
		Dec	Nov	Oct	Sep	Aug	Jul	Jun	May	April	Mar	Feb	Jan		
		2020	2020	2020	2020	2020	2020	2020	2020	2020	2020	2020	2020		
1	Food and Non-Alcoholic Beverages									94.8	94.0	91.6	91.4	خواردن و خواردنه‌وه ناکه‌وییه‌کان	1
11	Food									94.4	93.6	91.2	90.9	خواردن	11
111	Cereals and their products									96.2	95.1	95.2	95.3	دانه‌ویله‌و به‌ره‌مه‌کائی	111
112	Meats									94.7	94.6	89.5	89.6	گوشت	112
113	Fish									73.5	73.5	74.0	74.1	ماسی	113
114	Yogurt, Cheese and Eggs									90.5	90.4	86.6	86.0	ماس‌ و په‌نیره‌هینکه	114
115	Oils and Fats									100.7	100.7	100.3	100.2	زه‌یت و روون	115
116	Fruits									91.9	86.7	85.2	83.7	میوه	116
117	Vegetables									99.0	99.5	97.4	97.3	سه‌وزه	117
118	Sugar and Sugar Products									100.0	100.0	99.9	99.9	شه‌کروه‌به‌ره‌مه‌کائی شه‌کر	118
119	Other Food Products									109.7	109.7	109.6	109.6	به‌ره‌مه‌کائی تری خواردن	119
12	Non-Alcoholic Beverages									114.8	114.6	114.6	114.6	خواردنه‌وه ناکه‌وییه‌کان	12
2	Alcoholic beverages& Tobacco									118.7	118.7	118.7	118.7	خواردنه‌وه که‌وییه‌کان و توتن	2
3	Clothes and Footwear									92.8	92.7	92.4	92.6	جل و به‌رگ و پیاو	3
31	Clothes									102.0	101.8	101.4	101.6	جل و به‌رگ	31
311	Cloth Fabrics									95.6	95.6	95.6	96.3	که‌رسته‌ی جل و به‌رگ	311
312	Sewing Clothes Services									110.1	110.2	109.6	109.6	خزمه‌ت گوزاری دوورینی جل و به‌رگ	312
313	Men's Readymade Wear									93.4	93.2	93.0	93.1	جل و به‌رگی ناماده‌کراوی پیاوان	313
314	Ladies' Readymade Wear									76.8	76.6	75.9	75.8	جل و به‌رگی ناماده‌کراوی نافره‌تان	314
315	Children's Readymade Wear									76.8	76.7	75.7	76.0	جل و به‌رگی ناماده‌کراوی منداڵان	315
316	Clothes Cleaning									106.7	106.7	106.7	106.7	پاک‌که‌ره‌وه‌ی جل و به‌رگ	316
32	Footwear									98.4	98.4	98.4	98.5	پیاو	32

بهردهوامی

Main and sub groups	کانۆنی	تشرینی	تشرینی	ئەپیلۆن	ئاب	تەمبۆز	حوزەیران	ئایار	نیسان	ئادار	شوبات	کانۆنی	گروپی سەرەکی و لاوه‌کیه‌کان	ز				
	یه‌کەم	دووم	یه‌کەم									دووم						
	Dec	Nov	Oct	Sep	Aug	Jul	Jun	May	April	Mar	Feb	Jan						
	2020	2020	2020	2020	2020	2020	2020	2020	2020	2020	2020	2020						
4	Housing (rent, Water, Electricity & LPG)												90.9	94.1	95.8	95.1	خانوو (کرێی خانوو، ئاو، کاره‌با، سوته‌مه‌نی)	4
411	Rent												89.0	89.1	89.6	89.7	کرێی خانوو	411
412	House Maintenance and Services												93.9	93.9	93.9	93.7	چاککردنه‌وه‌و خه‌مه‌تگوزاری خانوو	412
413	Electricity and Water Supply												68.9	87.2	97.0	97.3	دابین کردنی ئاو و کاره‌با	413
414	Fuels (gasoline, kerosene and LPG)												96.7	98.8	99.0	96.1	سوته‌مه‌نی (گازوانیل، نه‌وتوغاز)	414
5	House Supplies , Appliances & Maintenance												91.1	91.0	90.7	90.8	پیداوایسته‌کائی ناوماڵ و چاککردنه‌وه	5
51	Furniture & Equipment												86.4	86.4	86.5	86.3	پایه‌خ و کهل و په‌ل	51
52	Home Appliances												89.8	89.6	89.3	89.5	کهل و په‌لی ناوماڵ	52
6	Health												116.1	116.1	116.1	115.9	ته‌ندروستی	6
7	Transportation												102.5	102.8	102.8	94.6	گواسته‌وه	7
8	Communications												118.5	118.5	118.5	119.3	په‌یوه‌ندیه‌کان	8
9	Recreation and Culture												91.5	91.5	91.5	91.6	رۆشنیبری	9
10	Education												108.7	108.7	108.7	108.7	په‌روه‌رده	10
11	Restaurants												92.2	92.2	92.6	95.0	چیشته‌خانه‌کان	11
12	Misc. Services and Goods												105.2	103.5	103.3	101.5	که‌رسته‌و خه‌مه‌تگوزارییه‌ جو‌راو جو‌ره‌کان	12
0	General Index Number												98.6	99.0	98.6	96.6	تیکرای گشتی	0

ژمارهی پێوانهیی نرخه کانی به کاربهر نه پارێزگای ههولێر بۆ مانگی نیسان/2020

#	Main and sub groups	کانۆنی	تشرینی	تشرینی	ئەیلۆل	ئاب	تەموز	حوزەیران	ئایار	نیسان	ئادار	شوبات	کانۆنی	گرووی سەرکی و لاوهکیهکان	ز
		یهکهم	دووم	یهکهم									دووم		
		Dec	Nov	Oct	Sep	Aug	Jul	Jun	May	April	Mar	Feb	Jan		
		2020	2020	2020	2020	2020	2020	2020	2020	2020	2020	2020	2020		
1	Food and Non-Alcoholic Beverages									92.8	90.4	91.5	91.2	خواردن و خواردنهوه ناکهولیهکان	1
11	Food									92.4	90.0	91.1	90.8	خواردن	11
111	Cereals and their products									92.8	91.4	91.4	91.4	دانه و بیهه کانی	111
112	Meats									91.6	90.4	94.9	94.6	گوشت	112
113	Fish									82.1	82.1	83.1	83.1	ماسی	113
114	Yogurt, Cheese and Eggs									82.3	81.0	80.3	79.1	ماست و پهنیر و هیلکه	114
115	Oils and Fats									100.2	100.2	99.6	99.5	زهیت و روون	115
116	Fruits									97.6	84.6	84.6	82.1	میوه	116
117	Vegetables									102.2	102.0	101.2	102.6	سهوزه	117
118	Sugar and Sugar Products									92.6	92.6	92.6	92.6	شەکر و بهرە مه کانی شەکر	118
119	Other Food Products									101.4	101.4	101.4	101.4	بهره مه کانی تری خواردن	119
12	Non-Alcoholic Beverages									108.3	108.3	108.3	108.3	خواردنهوه ناکهولیهکان	12
2	Alcoholic beverages& Tobacco									127.1	127.1	127.1	127.1	خواردنهوه کهولیهکان و توتن	2
3	Clothes and Footwear									91.5	91.5	91.5	91.6	جل و بهرگ و پیناڵو	3
31	Clothes									88.5	88.5	88.5	88.6	جل و بهرگ	31
311	Cloth Fabrics									90.4	90.4	90.4	92.3	که رستهی جل و بهرگ	311
312	Sewing Clothes Services									109.0	109.0	109.0	109.0	خزمه تگوزاری دوورینی جل و بهرگ	312
313	Men's Readymade Wear									92.4	92.4	92.4	92.2	جل و بهرگی ناماده کراوی پیاوان	313
314	Ladies' Readymade Wear									81.6	81.6	81.6	80.5	جل و بهرگی ناماده کراوی نافره تان	314
315	Children's Readymade Wear									80.7	80.7	80.7	80.7	جل و بهرگی ناماده کراوی مندا لان	315
316	Clothes Cleaning									100.0	100.0	100.0	100.0	پاککهره وهی جل و بهرگ	316
32	Footwear									108.9	108.9	108.9	108.9	پیناڵو	32

به‌رده‌وامی

Main and sub groups	کانوینی	تشرینی	تشرینی	ئەپیلۆن	ئاب	ئەمۆوز	حوزەیران	ئایار	نیسان	ئادار	شوبات	کانوینی	گروپی سەرەکی و لاوه‌کیه‌کان	ز
	یه‌که‌م	دووم	یه‌که‌م	2020	2020	2020	2020	2020	2020	2020	2020	2020		
	Dec	Nov	Oct	Sep	Aug	Jul	Jun	May	April	Mar	Feb	Jan		
	2020	2020	2020	2020	2020	2020	2020	2020	2020	2020	2020	2020		
4 Housing (Water, Electricity & LPG)									83.6	87.8	89.2	87.7	خانوو (کرئیی خانوو، ناو، کاره‌با، سوته‌مه‌نی)	4
411 Rent									82.5	82.5	82.5	82.5	کرئیی خانوو	411
412 House Maintenance and Services									93.1	93.1	93.1	93.1	چاککردنه‌وه‌و خه‌زه‌نگوزاری خانوو	412
413 Electricity and Water Supply									98.9	146.4	163.6	150.7	دابین کردنی ناو و کاره‌با	413
414 Fuels(gasoline, kerosene and LPG)									92.3	94.5	94.5	90.4	سوته‌مه‌نی (گازوانیل، نه‌وتوغاز)	414
5 House Supplies , Appliances & Maintenance									99.3	99.3	99.3	99.2	پیداوایسته‌یکانی ناوماڵ و چاککردنه‌وه	5
51 Furniture & Equipment									81.3	81.3	81.3	80.9	پایه‌خ و کهل و په‌ل	51
52 Home Appliances									99.3	99.3	99.3	99.2	کهل و په‌لی ناوماڵ	52
6 Health									113.6	113.6	113.6	113.7	ته‌ندروستی	6
7 Transportation									103.2	103.6	103.6	98.8	گواسته‌وه	7
8 Communications									117.1	117.1	117.1	118.9	په‌یه‌ه‌ندیه‌کان	8
9 Recreation and Culture									85.9	85.9	85.9	86.0	رۆشنییری	9
10 Education									103.7	103.7	103.7	103.7	په‌روه‌رده	10
11 Restaurants									102.4	102.4	102.4	102.4	چیشته‌خانه‌کان	11
12 Misc. Services and Goods									100.1	97.7	97.7	97.1	که‌رسته‌و خه‌زه‌نگوزارییه‌ جو‌راو جو‌ره‌کان	12
0 General Index Number									99.1	99.4	100.0	98.6	تیکرای گشتی	0

ژمارهی پێوانه یی نرخه کانی به کار بهر نه پارێزگای سلێمانی بۆ مانگی نیسان / 2020

#	Main and sub groups	کانونی	تشرینی	تشرینی	نه ییلول	ناپ	ته مووز	جوزه بیران	نایار	نیسان	نادار	شوبات	کانونی	گرووپی سه ده کی و لاوه کیه کان	ز	
		یه که م	دوو م	یه که م												دوو م
		Dec	Nov	Oct	Sep	Aug	Jul	Jun	May	April	Mar	Feb	Jan			2020
		2020	2020	2020	2020	2020	2020	2020	2020	2020	2020	2020	2020			
1	Food and Non-Alcoholic Beverages									96.4	96.9	91.5	91.0	خواردن و خواردنه وه ناکهولیه کان	1	
11	Food									95.7	96.2	90.6	90.0	خواردن	11	
111	Cereals and their products									96.4	95.7	95.6	95.6	دانه و یله و به ره مه کانی	111	
112	Meats									98.8	100.2	85.6	85.	گوشت	112	
113	Fish									58.8	58.8	58.8	58.8	ماسی	113	
114	Yogurt, Cheese and Eggs									91.4	92.2	86.3	86.3	ماسه و په نه وه یلیکه	114	
115	Oils and Fats									103.4	103.5	103.5	103.5	زهیت و پوو	115	
116	Fruits									94.6	93.9	91.7	89.5	میوه	116	
117	Vegetables									98.2	99.7	97.7	96.0	سه وزه	117	
118	Sugar and Sugar Products									106.3	106.3	106.3	106.3	شه کر و به ره مه کانی شه کر	118	
119	Other Food Products									126.8	126.7	126.7	126.7	به ره مه کانی تری خواردن	119	
12	Non-Alcoholic Beverages									114.3	113.8	113.8	113.8	خواردنه وه ناکهولیه کان	12	
2	Alcoholic beverages& Tobacco									101.6	101.6	101.6	101.6	خواردنه وه کهولیه کان و توتن	2	
3	Clothes and Footwear									91.2	91.2	91.2	91.2	جل و بهرگ و پیناوه	3	
31	Clothes									114.6	114.4	114.4	114.4	جل و بهرگ	31	
311	Cloth Fabrics									101.8	101.8	101.8	101.8	که رسته ی جل و بهرگ	311	
312	Sewing Clothes Services									95.9	95.9	95.9	95.9	خزمه تگوزاری دوو برینی جل و بهرگ	312	
313	Men's Readymade Wear									93.0	92.8	92.8	92.8	جل و بهرگی ناماده کراوی بیاوان	313	
314	Ladies' Readymade Wear									63.0	62.6	62.6	62.6	جل و بهرگی ناماده کراوی نافره تان	314	
315	Children's Readymade Wear									65.1	65.1	65.1	65.1	جل و بهرگی ناماده کراوی مندا لان	315	
316	Clothes Cleaning									124.1	124.1	124.1	124.1	پاکه ره وه ی جل و بهرگ	316	
32	Footwear									92.3	92.3	92.3	92.3	پیناوه	32	

به‌رده‌وامی

Main and sub groups	کانونی	تشرینی	تشرینی	ئەپریل	ئاب	تەموز	حوزەیران	ئایار	نیسان	ئادار	شوبات	کانونی	گروپی سەرەکی و لاوه‌کیه‌کان	ز
	یه‌که‌م	دووم	یه‌که‌م	Sep	Aug	Jul	Jun	May	April	Mar	Feb	Jan		
	2020	2020	2020	2020	2020	2020	2020	2020	2020	2020	2020	2020		
4	Housing (Rent,Water, Electricity & LPG)												خانوو (کری خاتوو، ناو، کارقا، سوتەمەنی)	4
411	Rent												کری خانوو	411
412	House Maintenance and Services												ضاکردنەتۆ و خزمەتگوزاری خانوو	412
413	Electricity and Water Supply												دابین کردنی ناو و کارقا	413
414	Fuels(gasoline, kerosene and LPG)												سوتەمەنی(طازوانیل، ناتوتوغاز)	414
5	House Supplies , Appliances & Maintenance												ئیداویستیەکانی ناو مال و ضاکردنەتۆ	5
51	Furniture & Equipment												رابەخ و کتەل و ئاتەل	51
52	Home Appliances												کتەل و ئاتەل ناو مال	52
6	Health												تەندروستی	6
7	Transportation												طواستتۆ	7
8	Communications												ئاتۆتۆنەتۆ	8
9	Recreation and Culture												روشنبیری	9
10	Education												ئاتۆتۆ	10
11	Restaurants												ضایەتخانەکان	11
12	Misc. Services and Goods												کاترستۆ خزمەتگوزاری بۆ جۆر و جۆر تەکان	12
0	General Index Number												تەنێ کرای طشتی	0

ژمارى پيوانهئى نرخه كانى به كار بهر نه پاريزگاي دهوك بۇ مانگى نيسان/ 2020

#	Main and sub groups	كانونى	تشرينى	تشرينى	نه يلول	ناب	تەمووز	حوزەيران	نايار	نيسان	نادر	شوبات	كانونى	گروپى سەرەكى و لاوه كيه كان	ز
		يه كه م	دووم	يه كه م									دووم		
		Dec	Nov	Oct	Sep	Aug	Jul	Jun	May	April	Mar	Feb	Jan		
		2020	2020	2020	2020	2020	2020	2020	2020	2020	2020	2020	2020		
1	Food and Non-Alcoholic Beverages									95.0	94.4	91.9	92.4	خواردن و خواردنهوه ناكهوليه كان	1
11	Food									95.2	94.9	92.4	92.8	خواردن	11
111	Cereals and their products									101.8	100.6	101.5	101.6	دانەوئيله و بهرهمه كانى	111
112	Meats									91.9	90.6	87.9	88.8	گوشت	112
113	Fish									88.6	88.6	88.8	89.3	ماسى	113
114	Yogurt, Cheese and Eggs									103.2	103.6	98.6	97.8	ماست , پەنير و هيلكه	114
115	Oils and Fats									96.0	96.0	94.9	94.9	زهيت و روون	115
116	Fruits									76.3	76.0	73.0	74.7	ميوه	116
117	Vegetables									95.1	94.8	90.0	90.7	سهوزه	117
118	Sugar and Sugar Products									100.0	100.0	99.6	99.9	شەكر و بهرهمه كانى شەكر	118
119	Other Food Products									89.3	89.3	89.2	89.2	بهرهمه كانى ترى خواردن	119
12	Non-Alcoholic Beverages									127.4	127.4	127.4	127.4	خواردنهوه ناكهوليه كان	12
2	Alcoholic beverages& Tobacco									138.7	138.7	138.7	138.7	خواردنهوه كهوليه كان و توتن	2
3	Clothes and Footwear									98.3	98.1	96.4	97.3	جل و بهرگ و پيلاو	3
31	Clothes									100.0	99.8	97.8	98.7	جل و بهرگ	31
311	Cloth Fabrics									91.9	92.0	92.0	92.0	كه رستهى جل و بهرگ	311
312	Sewing Clothes Services									141.4	141.8	138.8	138.8	خزمه تگوزارى دوورينى جل و بهرگ	312
313	Men's Readymade Wear									96.0	95.6	94.6	95.4	جل و بهرگى ناماده كراوى پياوان	313
314	Ladies' Readymade Wear									96.7	96.5	93.0	94.8	جل و بهرگى ناماده كراوى نافره تان	314
315	Children's Readymade Wear									93.9	93.5	88.6	89.9	جل و بهرگى ناماده كراوى مندالان	315
316	Clothes Cleaning									83.1	83.1	83.1	83.1	پاكه روهوى جل و بهرگ	316
32	Footwear									92.1	92.0	92.1	92.6	پيلاو	32

#	Main and sub groups	کانونی	تشرینی	تشرینی	ئەیلول	ئاب	ئەموز	حوزەیران	ئایار	نیسان	ئادار	شوبات	کانونی	گروپی سەرەکی و لاوه‌کیه‌کان	ز
		یه‌کەم	دووم	یه‌کەم									دووم		
		Dec	Nov	Oct	Sep	Aug	Jul	Jun	May	April	Mar	Feb	Jan		
		2020	2020	2020	2020	2020	2020	2020	2020	2020	2020	2020	2020		
4	Housing (Rent,Water, Electricity & LPG)									105.0	107.5	108.8	110.1	خانوو (کرینی خانوو, ئاو, کاره‌با, سوته‌مه‌نی)	4
411	Rent									103.2	103.3	103.3	103.4	کرینی خانوو	411
412	House Maintenance and Services									123.6	123.6	123.6	123.6	چاککردنه‌وه‌وخزمه‌تگوزاری خانوو	412
413	Electricity and Water Supply									127.3	148.1	160.3	172.4	دابین کردنی ئاو و کاره‌با	413
414	Fuels(gasoline, kerosene and LPG)									87.8	90.5	91.5	92.2	سوته‌مه‌نی(گازوئیل, نه‌وتوغاز)	414
5	House Supplies , Appliances & Maintenance									89.8	89.7	88.7	88.8	پیداوایسته‌کافی ناومان وچاککردنه‌وه	5
51	Furniture & Equipment									91.8	91.8	92.7	92.9	رایه‌خ و که‌ل و په‌ل	51
52	Home Appliances									89.8	89.7	88.7	88.8	که‌ل و په‌لی ناومان	52
6	Health									131.6	131.5	131.7	131.7	ته‌ندروستی	6
7	Transportation									106.9	107.1	107.2	92.0	گواسته‌وه	7
8	Communications									111.0	111.0	111.1	111.4	په‌یوه‌ندیه‌کان	8
9	Recreation and Culture									80.5	80.5	80.3	80.8	رۆشنیری	9
10	Education									108.9	108.9	108.9	108.9	په‌روه‌ده	10
11	Restaurants									70.1	69.9	71.7	83.5	چیشته‌خانه‌کان	11
12	Misc. Services and Goods									111.5	109.6	111.2	106.3	که‌رسته‌ و خزمه‌تگوزارییه‌ جو‌راو جو‌ره‌کان	12
0	General Index Number									101.0	101.2	100.9	98.1	تیکرای گشتی	0

تیکرای گۆرانی مانگانه نه‌هه‌ریمی کوردستان بۆ مانگی نیسان / 2020

#	Main groups	تیکرای گۆرانی مانگانه %	حوزیوران	نایر	تیکرای گۆرانی مانگانه %	نایر	نيسان	تیکرای گۆرانی مانگانه %	نایر	شوبات	تیکرای گۆرانی مانگانه %	شوبات	کانونی دووم	تیکرای گۆرانی مانگانه %	کانونی دووم	کانونی یه‌کدم	گروپه سه‌ره‌کیه‌کان	ز
			Jun	May		May	april		Mar	feb		Jan	Jan		Des			
			2020	2020		2020	2020		2020	2020		2020	2020		2019			
01	Food and Non-Alcoholic Beverages				0.8	94.8	94.0	2.6	94.0	91.6	0.2	91.6	91.4	0.7	91.4	90.7	خواردن و خواردنۆه نه‌کهولیه‌کان	01
02	Alcoholic Beverages & Tobacco				0.0	118.7	118.7	0.0	118.7	118.7	0.0	118.7	118.7	0.0	118.7	118.7	خواردنۆه کهولیه‌کان و توتن	02
03	Clothes and Footwear				0.0	92.8	92.7	0.4	92.7	92.4	-0.2	92.4	92.6	-0.5	92.6	93.1	چل و به‌ترط و ئیلاو	03
04	Housing (Rent, Water, Electricity & LPG)				-3.4	90.9	94.1	-1.8	94.1	95.8	0.7	95.8	95.1	-0.5	95.1	95.6	خانوو (کری، پاو، کار، ئاب، سو، تاقمانی)	04
05	House Supplies , Appliances & Maintenance				0.1	91.1	91.0	0.3	91.0	90.7	-0.1	90.7	90.8	-0.4	90.8	91.2	ئیداو یستیه‌کانی ناو مال و وضاکردنۆه	05
06	Health				0.0	116.1	116.1	0.0	116.1	116.1	0.2	116.1	115.9	-0.7	115.9	116.7	تاقندرستی	06
07	Transportation				-0.3	102.5	102.8	0.1	102.8	102.8	8.7	102.8	94.6	1.3	94.6	93.4	طواستنۆه	07
08	Communications				0.0	118.5	118.5	0.0	118.5	118.5	-0.7	118.5	119.3	5.4	119.3	113.2	تاقو تندیه‌کان	08
09	Recreation and Culture				0.0	91.5	91.5	0.0	91.5	91.5	-0.1	91.5	91.6	0.3	91.6	91.3	روشنبیری	09
10	Education				0.0	108.7	108.7	0.0	108.7	108.7	0.0	108.7	108.7	0.0	108.7	108.7	تاقو تندیه	10
11	Restaurants				0.0	92.2	92.2	-0.4	92.2	92.6	-2.6	92.6	95.0	-0.3	95.0	95.3	ضیشتخانه‌کان	11
12	Misc. Services and Goods				1.7	105.2	103.5	0.2	103.5	103.3	1.7	103.3	101.5	2.0	101.5	99.5	کارستانو خزمات طوزاریه‌یه جۆراو جۆرتان	12
0.00	General Index Number				-0.4	98.6	99.0	0.4	99.0	98.6	2.1	98.6	96.6	0.6	96.6	96.1	تیکرای طشتی	0.00

تیکرای گۆرانی سالانه له‌هه‌ریمی کوردستان بۆ مانگی نیسان / 2020

#	Main groups	حوتیوان		تیکرای گۆرانی سالانه %	کاپر		تیکرای گۆرانی سالانه %	نیسان		تیکرای گۆرانی سالانه %	فیبات		تیکرای گۆرانی سالانه %	کالینی یویم		گروپه سه‌ره‌کیه‌کان	ز
		June	June		May	May		April	April		Feb	Feb		Jan	Jan		
		2020	2019		2020	2019		2020	2019		2020	2019		2020	2019		
01	Food and Non-Alcoholic Beverages			-1.2	94.8	96.0	-0.2	94.0	94.1	1.1	91.6	90.6	0.8	91.4	90.6	خواردن و خواردنهوه ناکه‌ویه‌کان	01
02	Alcoholic Beverages & Tobacco			-0.7	118.7	119.5	-0.7	118.7	119.5	-0.7	118.7	119.5	-0.7	118.7	119.5	خواردنهوه که‌ویه‌کان و توتن	02
03	Clothes and Footwear			-1.6	92.8	94.3	-1.3	92.7	93.9	0.3	92.4	92.1	-0.4	92.6	93.0	جل و به‌رگ و پیلادو	03
04	Housing(Rent, Water, Electricity & LPG)			-0.3	90.9	91.2	0.2	94.1	94.0	0.7	95.8	95.1	-1.3	95.1	96.4	خاندوو (کرێ، ئاو، کارپا، سوته‌مه‌نی)	04
05	House Supplies , Appliances & Maintenance			-2.7	91.1	93.6	-2.8	91.0	93.6	-2.9	90.7	93.5	-1.8	90.8	92.5	پیداویسته‌کانی ئاو ماڵ و چا‌ک‌کردنهوه	05
06	Health			-1.9	116.1	118.4	-1.9	116.1	118.3	-0.8	116.1	117.1	-0.6	115.9	116.6	ته‌ندروستی	06
07	Transportation			13.7	102.5	90.2	16.1	102.8	88.6	16.5	102.8	88.2	4.0	94.6	90.9	گواسته‌وه	07
08	Communications			6.8	118.5	111.0	6.6	118.5	111.2	4.3	118.5	113.6	2.2	119.3	116.8	په‌یو‌ندیه‌کان	08
09	Recreation and Culture			-4.1	91.5	95.4	-5.4	91.5	96.8	-6.0	91.5	97.4	-7.1	91.6	98.6	رۆش‌نیه‌ری	09
10	Education			-6.6	108.7	116.4	-6.1	108.7	115.8	-4.3	108.7	113.6	-4.3	108.7	113.6	په‌روه‌ده	10
11	Restaurants			-5.7	92.2	97.8	-5.7	92.2	97.8	-5.1	92.6	97.6	-2.6	95.0	97.6	چیشته‌خانه‌کان	11
12	Misc. Services and Goods			15.0	105.2	91.5	11.3	103.5	93.0	10.9	103.3	93.1	10.7	101.5	91.7	که‌رسنه و خزمه‌ت گوزارییه جزوا جزو‌ده‌کان	12
0.00	General Index Number			2.8	98.6	95.9	3.5	99.0	95.6	4.1	98.6	94.8	1.1	96.6	95.6	تیکرای گشتی	00



☐ مافی بئاوکردنه وهی پارێزراوه
☐ وهزارهتی پلاندانان / دهستهی ناماری ههریمی کوردستان
☐ بۆ زانیاری زیاتر په یوه ندی بکه به :
☐ ئیمیل: [krso.gov.krd](mailto:contact@krso.gov.krd) @ contact
☐ سایتی نه لیکترونی : www.krso.gov.krd
☐ ته له فون: 00964(0)662559170