



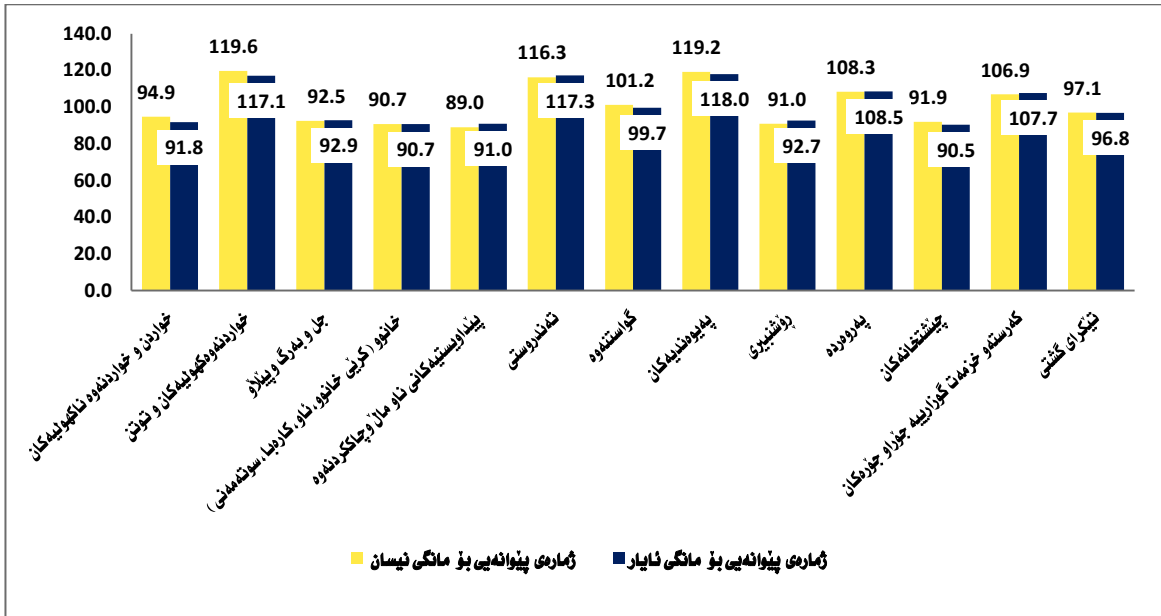
حکومتی هەریمی کوردستان  
ومزارهتی پلاندانان  
دهستهی ناماری هەریم

## ژمارهی پێوانهیی بۆ نرخهکانی بهکاربهەر نه هەریمی کوردستان بۆ مانگی ئایار / 2020

بهشی ژمارهی پێوانهیی  
2020 / تهمموز

**شیکردنه‌وه‌ی ریژه‌ی هه‌لاوسان**

ژماره‌ی پێوانه‌یی نرخه‌ی به‌کاربر له‌مانگی ئایار 2020 له‌هه‌ریمی کوردستان گه‌یشه‌ته 96.8% و به‌هه‌راوورد به‌مانگی نیسان ساڵی 2020 به‌ریژه‌ی 0.2% نزم بوونه‌وه‌ی تۆمارکردووه، به‌لام به‌ریژه‌ی 1.2% به‌رز بوونه‌وه‌ی سالانه‌ی پێشان ده‌دات به‌هه‌راوورد به‌مانگی ئایار ساڵی 2019 .

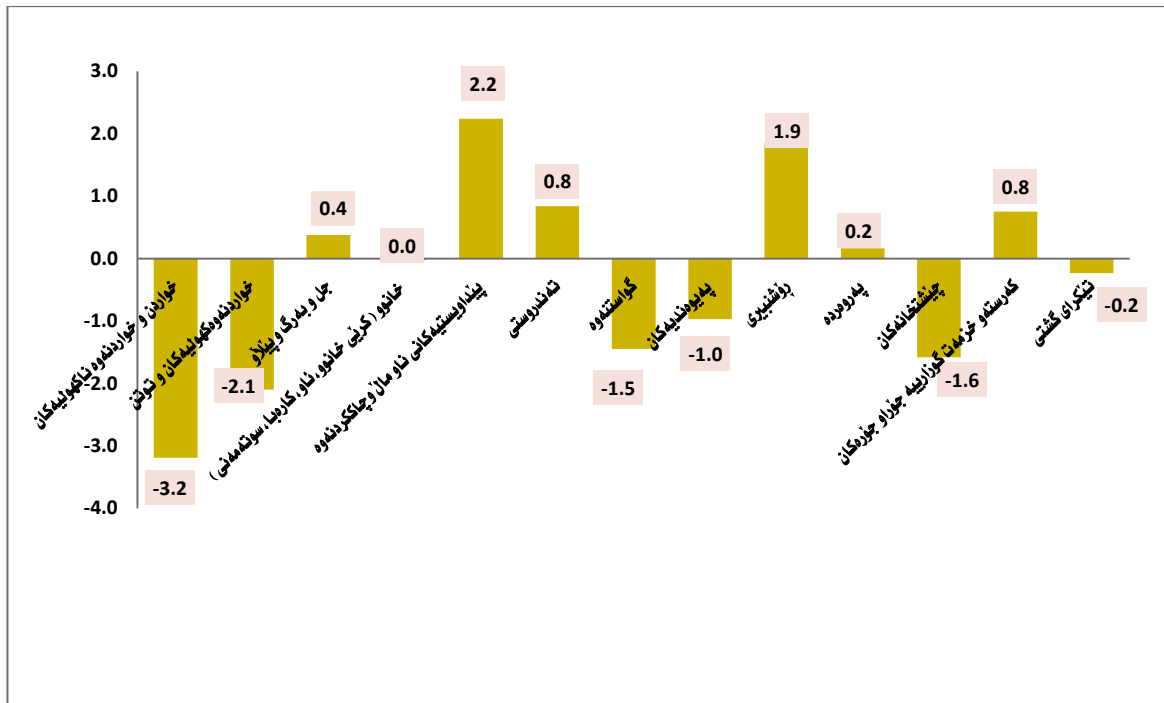


1. تیکرای هه‌لاوسانی مانگانه

هۆی نزم بوونه‌وه‌ی نرخه‌کان له مانگی ئایار ده‌گه‌رێته‌وه‌ بۆ نزم بوونه‌وه‌ی نرخه‌کان له‌م به‌شانه‌ی خواره‌وه‌:

1. خوارن و خواردنه‌ ناکهولیبه‌کان به‌رێژه‌ی 3.2%،
2. خواردنه‌وه‌ کهولیبه‌کان و توتن به‌ رێژه‌ی 2.1%،
3. چیشته‌خانه‌کان به‌ رێژه‌ی 1.6%،
4. گواستنه‌وه‌ به‌ رێژه‌ی 1.5%،
5. په‌یوه‌ندیبه‌کان به‌ رێژه‌ی 1.0%.

رێژه‌ی هه‌لاوسان له مانگی ئایار به‌ به‌راورد له‌ گه‌ل مانگی نیسان له‌ وێنه‌ی خواره‌وه‌ بێشاندره‌وه‌.



1. تیكرای هه‌لاوسانی سالانه

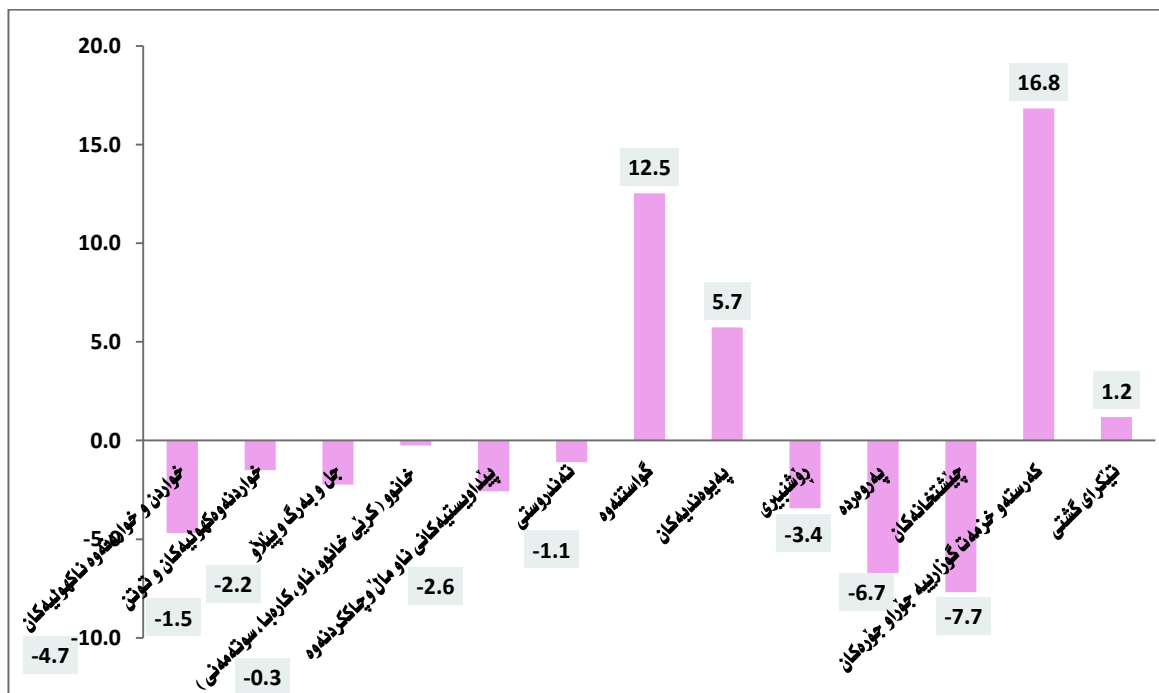
ژماره‌ی پێوانه‌یی نرخه‌ی به‌کاربر له مانگی ئایار 2020 له هه‌ریمی کوردستان به‌پێژه‌ی 1.2% به‌رز بوونه‌وه‌ی تۆمار کردوو به‌ به‌راورد له‌گه‌ڵ مانگی ئایار 2019 به‌ هۆی به‌رز بوونه‌وه‌ی نرخه‌کان له‌م به‌شانه‌ی خواره‌وه‌:

که‌رسته و خزمه‌تگوزارییه‌ جوراوجۆره‌کان به‌ پێژه‌ی 16.8%،

1- گواستنه‌وه به‌ پێژه‌ی 12.5%،

2- په‌یوه‌ندییه‌کان به‌ پێژه‌ی 5.7%.

تیكرای هه‌لاوسان له مانگی ئایار 2020 به‌ به‌راورد له‌گه‌ڵ مانگی ئایار 2019 له وێنه‌ی خواره‌وه‌ پێشان‌دراوه.



3- به‌راوردی پێژه‌ی هه‌لاوسان له‌گه‌ڵ 2012 ( = 100% )

ژماره‌ی پێوانه‌یی نرخه‌ی به‌کاربر له مانگی ئایار سالی 2020 له هه‌ریمی کوردستان به‌پێژه‌ی 3.2% نزم بوونه‌وه‌ پێشان‌ده‌ات به‌ به‌راورد له‌گه‌ڵ سالی بنه‌ره‌تی 2012.

4- رېژەى ههلاوسان بۆ پاريزگاكاني ههريئى كوردستان

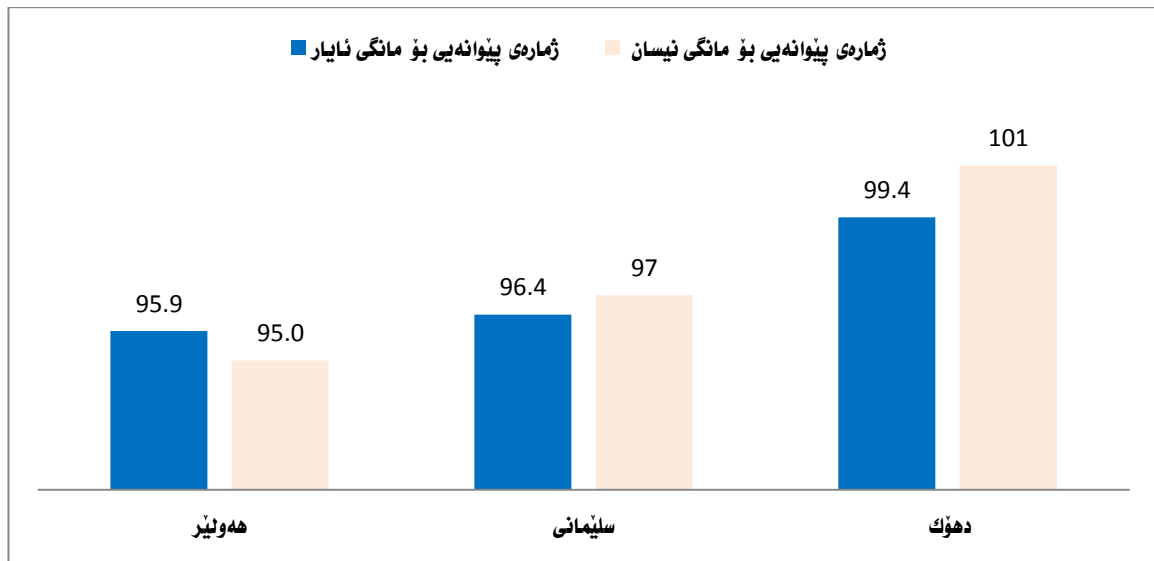
ژمارەى پيوانەيى له پاريزگاكاني ههريئى كوردستان له مانگى ئايار سالى 2020 رېژەى جياوازي تۆمار

كردووە به بهراوورد به مانگى نيسان 2020 بهم شپوه بهي كه له خواره وه هاتووە:

I. له پاريزگاي ههولير (95.9%) به رز بوونه وه به رېژەى 1 % ،

II. له پاريزگاي سلېمانى (96.4%) نزم بوونه وه به رېژەى 0.6 % ،

III. له پاريزگاي دهوك (99.4%) نزم بوونه وه به رېژەى 1.6 % .



## خشته‌کان

ژمارهی پێوانه‌یی نرخه‌کانی به‌کاربره له هه‌ریمی کوردستان بۆ مانگی ئایار / 2020

#	Main and sub groups	کانۆنی	تشرینی	تشرینی	ئەیلۆل	ئاب	تەمموز	حوزەیران	ئایار	ئێسان	ئادار	شوبات	کانۆنی	گرووپی سەرەکی و لاوه‌کیه‌کان	ز
		یه‌که‌م	دووم	یه‌که‌م	ئێیلۆل	ئاب	تەمموز	حوزەیران	ئایار	ئێسان	ئادار	شوبات	کانۆنی		
		Dec	Nov	Oct	Sep	Aug	Jul	Jun	May	April	Mar	Feb	Jan		
		2020	2020	2020	2020	2020	2020	2020	2020	2020	2020	2020	2020		
1	Food and Non-Alcoholic Beverages								91.8	94.9	94.0	91.7	91.4	خواردن و خواردنه‌وه ناکه‌وییه‌کان	1
11	Food								92.0	94.9	94.2	91.7	91.4	خواردن	11
111	Cereals and their products								97.7	97.9	97.4	97.5	97.5	دانه‌ویله‌و به‌ره‌مه‌کانی	111
112	Meats								93.1	94.4	94.2	89.2	89.3	گوشت	112
113	Fish								72.8	72.9	72.9	73.4	73.5	ماسی	113
114	Yogurt, Cheese and Eggs								87.6	90.1	90.0	86.1	85.5	ماس‌ و په‌نیره‌و هینکه	114
115	Oils and Fats								100.7	100.7	100.7	100.3	100.2	زه‌یت و روون	115
116	Fruits								89.6	91.9	86.2	84.6	83.0	میوه	116
117	Vegetables								88.1	98.8	99.3	97.1	97.0	سه‌وزه	117
118	Sugar and Sugar Products								99.5	99.4	99.4	99.4	99.4	شه‌کروه‌یه‌مه‌کانی شه‌کر	118
119	Other Food Products								111.1	109.8	109.8	109.8	109.8	به‌ره‌مه‌کانی تری خواردن	119
12	Non-Alcoholic Beverages								115.2	115.1	114.9	114.9	114.9	خواردنه‌وه ناکه‌وییه‌کان	12
2	Alcoholic beverages& Tobacco								117.1	119.6	119.6	119.6	119.6	خواردنه‌وه که‌وییه‌کان و توتن	2
3	Clothes and Footwear								92.9	92.5	92.5	92.1	92.3	جل و به‌رگ و پیناڵو	3
31	Clothes								102.0	101.6	101.5	101.1	101.3	جل و به‌رگ	31
311	Cloth Fabrics								95.5	95.5	95.5	95.5	96.2	که‌رسته‌ی جل و به‌رگ	311
312	Sewing Clothes Services								110.1	109.8	109.8	109.2	109.2	خزمه‌ت‌گوزاری دوورینی جل و به‌رگ	312
313	Men's Readymade Wear								93.7	93.2	93.1	92.8	92.9	جل و به‌رگی ناماده‌کراوی پیاوان	313
314	Ladies' Readymade Wear								76.6	76.1	75.9	75.1	75.1	جل و به‌رگی ناماده‌کراوی ئافره‌تان	314
315	Children's Readymade Wear								76.6	76.4	76.3	75.3	75.5	جل و به‌رگی ناماده‌کراوی منداڵان	315
316	Clothes Cleaning								106.7	106.7	106.7	106.7	106.7	پاک‌کهره‌وه‌ی جل و به‌رگ	316
32	Footwear								98.8	98.6	98.6	98.6	98.7	پیناڵو	32

بهردهوامی

	Main and sub groups	کانۆنی	تشرینی	تشرینی	ئەپرێل	ئاب	تەممووز	حوزەیران	ئایار	ئیسار	ئادار	شوبات	کانۆنی	گروپی سەرەکی و لاوه‌کیه‌کان	ز
		یه‌کەم	دووم	یه‌کەم									دووم		
		Dec	Nov	Oct	Sep	Aug	Jul	Jun	May	April	Mar	Feb	Jan		
		2020	2020	2020	2020	2020	2020	2020	2020	2020	2020	2020	2020		
4	Housing (rent, Water, Electricity & LPG )								90.7	90.7	94.1	95.8	95.2	خانوو (کرێی خانوو، ئاو، کاره‌با، سوته‌مه‌نی)	4
411	Rent								89.4	89.0	89.1	89.6	89.7	کرێی خانوو	411
412	House Maintenance and Services								94.0	93.9	93.9	93.9	93.7	چاککردنه‌وه‌و خه‌زه‌تگوزاری خانوو	412
413	Electricity and Water Supply								70.4	68.9	87.2	97.0	97.3	دابین کردنی ئاو و کاره‌با	413
414	Fuels (gasoline, kerosene and LPG)								88.5	96.4	98.6	98.8	95.7	سوته‌مه‌نی (گازوانیل، نه‌وتوغاز)	414
5	House Supplies , Appliances & Maintenance								91.0	90.8	90.7	90.5	90.5	پێداوایسته‌یه‌کانی ناوماڵ و چاککردنه‌وه	5
51	Furniture & Equipment								85.5	85.6	85.7	85.8	85.6	پایه‌خ و کهل و په‌ل	51
52	Home Appliances								89.9	89.8	89.6	89.3	89.5	کهل و په‌لی ناوماڵ	52
6	Health								117.3	116.3	116.3	116.3	116.1	ته‌ندروستی	6
7	Transportation								99.7	101.2	101.5	101.4	94.6	گواسته‌وه	7
8	Communications								118.0	119.2	119.2	119.2	120.0	په‌یوه‌ندیه‌کان	8
9	Recreation and Culture								92.7	91.0	91.1	91.0	91.1	رۆشنیبری	9
10	Education								108.5	108.3	108.3	108.3	108.3	په‌روه‌رده	10
11	Restaurants								90.5	91.9	91.9	92.3	94.7	چیشته‌خانه‌کان	11
12	Misc. Services and Goods								107.7	106.9	105.2	105.0	103.3	کهرسته‌و خه‌زه‌تگوزارییه‌ جوړاو جوړه‌کان	12
0	General Index Number								96.8	97.1	97.5	97.1	95.4	تیکرای گشتی	0



ژمارهی پێوانه یی نرخه کانی به کاربهر نه پارێزگای هه ویێر بۆ مانگی ئایار/2020

#	Main and sub groups	کانۆنی	تشرینی	تشرینی	ئەیلوول	ئاب	تەموز	حوزەیران	ئایار	ئێسان	ئادار	شوبات	کانۆنی	گرووی سەرکی و لاوه کیهکان	ز
		یهکهم	دووم	یهکهم									دووم		
		Dec	Nov	Oct	Sep	Aug	Jul	Jun	May	April	Mar	Feb	Jan		
		2020	2020	2020	2020	2020	2020	2020	2020	2020	2020	2020	2020		
1	Food and Non-Alcoholic Beverages								88.7	93.0	90.5	91.6	91.3	خواردن و خواردنهوه ناکهولیهکان	1
11	Food								89.8	93.8	91.5	92.6	92.4	خواردن	11
111	Cereals and their products								97.4	97.4	97.4	97.4	97.4	دانه و بیله و بهر هه کانی	111
112	Meats								91.3	90.8	89.2	94.0	93.7	گوشت	112
113	Fish								80.4	80.3	80.3	81.5	81.5	ماسی	113
114	Yogurt, Cheese and Eggs								79.0	81.3	79.8	79.0	77.7	ماست و په نیر و هیلکه	114
115	Oils and Fats								100.1	100.2	100.2	99.6	99.4	زهیت و روون	115
116	Fruits								90.7	97.5	83.0	83.0	80.2	میوه	116
117	Vegetables								83.9	101.5	101.3	100.4	101.6	سهوزه	117
118	Sugar and Sugar Products								91.2	91.2	91.2	91.2	91.2	شه کرو بهر هه مه کانی شه کر	118
119	Other Food Products								101.9	101.9	101.9	101.9	101.9	بهر هه مه کانی تری خواردن	119
12	Non-Alcoholic Beverages								109.2	109.2	109.2	109.2	109.2	خواردنهوه ناکهولیهکان	12
2	Alcoholic beverages& Tobacco								122.9	129.7	129.7	129.7	129.7	خواردنهوه کهولیهکان و توتن	2
3	Clothes and Footwear								90.9	90.8	90.8	90.8	90.9	جل و بهرگ و پیناؤ	3
31	Clothes								87.7	87.6	87.6	87.6	87.6	جل و بهرگ	31
311	Cloth Fabrics								90.3	90.3	90.3	90.3	92.2	که رسته ی جل و بهرگ	311
312	Sewing Clothes Services								108.0	108.0	108.0	108.0	108.0	خزمه تگوزاری دوورینی جل و بهرگ	312
313	Men's Readymade Wear								91.9	91.9	91.9	91.9	91.7	جل و بهرگی نامه ده کراوی پیاوان	313
314	Ladies' Readymade Wear								79.6	79.6	79.6	79.6	78.3	جل و بهرگی نامه ده کراوی نافره تان	314
315	Children's Readymade Wear								79.5	79.5	79.5	79.5	79.5	جل و بهرگی نامه ده کراوی مندالان	315
316	Clothes Cleaning								100.0	100.0	100.0	100.0	100.0	پاککه ره وه ی جل و بهرگ	316
32	Footwear								109.5	109.5	109.5	109.5	109.5	پیناؤ	32

بهردهوامی

	Main and sub groups	کانوینی	تشرینی	تشرینی	ئەپیلۆن	ئاب	ئەمۆوز	حوزەیران	ئایار	ئیسان	ئادار	شوبات	کانوینی	گروپی سەرەکی و لاوه‌کیه‌کان	ز
		یه‌که‌م	دووم	یه‌که‌م									دووم		
		Dec	Nov	Oct	Sep	Aug	Jul	Jun	May	April	Mar	Feb	Jan		
		2020	2020	2020	2020	2020	2020	2020	2020	2020	2020	2020	2020		
4	Housing (Water, Electricity & LPG)								84.3	83.2	87.8	89.4	87.9	خانوو (کرئیی خانوو، ناو، کاره‌با، سوته‌مه‌نی)	4
411	Rent								82.5	82.5	82.5	82.5	82.5	کرئیی خانوو	411
412	House Maintenance and Services								93.1	93.1	93.1	93.1	93.1	چاککردنه‌وه‌و خزمه‌تگوزاری خانوو	412
413	Electricity and Water Supply								121.6	98.4	150.8	169.8	157.3	دابین کردنی ناو و کاره‌با	413
414	Fuels(gasoline, kerosene and LPG)								84.3	91.6	94.0	94.0	89.5	سوته‌مه‌نی (گازوانیل، نه‌وتوغاز)	414
5	House Supplies , Appliances & Maintenance								98.5	98.5	98.5	98.5	98.3	پیداوایستیه‌کائی ناومال و چاککردنه‌وه	5
51	Furniture & Equipment								79.4	79.4	79.4	79.4	78.9	پایه‌خ و کهل و په‌ل	51
52	Home Appliances								99.3	99.3	99.3	99.3	99.2	کهل و په‌لی ناومال	52
6	Health								116.8	114.1	114.1	114.1	114.3	ته‌ندروستی	6
7	Transportation								97.7	99.5	99.9	99.9	98.9	گواسته‌وه	7
8	Communications								116.0	118.9	118.9	118.9	120.8	په‌یه‌ه‌ندیه‌کان	8
9	Recreation and Culture								89.2	84.6	84.6	84.6	84.8	رۆشنییری	9
10	Education								103.2	102.8	102.8	102.8	102.8	په‌روه‌رده	10
11	Restaurants								101.6	101.6	101.6	101.6	101.6	چیشته‌خانه‌کان	11
12	Misc. Services and Goods								105.6	104.7	102.3	102.3	101.7	کهرسته‌و خزمه‌تگوزارییه‌ جۆراو جۆره‌کان	12
0	General Index Number								95.9	95.0	95.3	95.9	95.3	تیکرای گشتی	0

ژمارهی پێوانه‌یی نرخه‌کافی به‌کاربهر نه‌ پارێزگای سلیمانی بۆمانگی نایار/ 2020

#	Main and sub groups	کانونی	تشرینی	تشرینی	نه‌یلول	ناب	ته‌مووز	حوزه‌بیران	نایار	نیسان	نادار	شوبات	کانونی	گرووپی سه‌ره‌کی و لاوه‌کیه‌کان	ز	
		یه‌که‌م	دووهم	یه‌که‌م												دووهم
		Dec	Nov	Oct	Sep	Aug	Jul	Jun	May	April	Mar	Feb	Jan			2020
		2020	2020	2020	2020	2020	2020	2020	2020	2020	2020	2020	2020			
1	Food and Non-Alcoholic Beverages								95.3	96.4	96.9	91.5	91.0	خواردن و خواردنه‌وه ناکه‌ولیه‌کان	1	
11	Food								94.5	95.7	96.2	90.6	90.0	خواردن	11	
111	Cereals and their products								96.3	96.4	95.7	95.6	95.6	دانه‌وێله و به‌ره‌مه‌کانی	111	
112	Meats								96.3	98.8	100.2	85.6	85.	گوشت	112	
113	Fish								58.8	58.8	58.8	58.8	58.8	ماسی	113	
114	Yogurt, Cheese and Eggs								91.2	91.4	92.2	86.3	86.3	ماس‌ت و په‌نیر و هینیکه	114	
115	Oils and Fats								103.4	103.4	103.5	103.5	103.5	زه‌یت و پوون	115	
116	Fruits								93.8	94.6	93.9	91.7	89.5	میوه	116	
117	Vegetables								96.3	98.2	99.7	97.7	96.0	سه‌وزه	117	
118	Sugar and Sugar Products								106.3	106.3	106.3	106.3	106.3	شه‌کر و به‌ره‌مه‌کانی شه‌کر	118	
119	Other Food Products								129.9	126.8	126.7	126.7	126.7	به‌ره‌مه‌کانی تری خواردن	119	
12	Non-Alcoholic Beverages								114.5	114.3	113.8	113.8	113.8	خواردنه‌وه ناکه‌ولیه‌کان	12	
2	Alcoholic beverages& Tobacco								101.6	101.6	101.6	101.6	101.6	خواردنه‌وه که‌ولیه‌کان و توتن	2	
3	Clothes and Footwear								91.2	91.2	91.2	91.2	91.2	جل و به‌رگ و پینا‌لو	3	
31	Clothes								114.6	114.6	114.4	114.4	114.4	جل و به‌رگ	31	
311	Cloth Fabrics								101.8	101.8	101.8	101.8	101.8	که‌رسته‌ی جل و به‌رگ	311	
312	Sewing Clothes Services								95.9	95.9	95.9	95.9	95.9	خزمه‌تگوزاری دوورینی جل و به‌رگ	312	
313	Men's Readymade Wear								93.0	93.0	92.8	92.8	92.8	جل و به‌رگی ناماده‌کراوی بیاوان	313	
314	Ladies' Readymade Wear								63.0	63.0	62.6	62.6	62.6	جل و به‌رگی ناماده‌کراوی نافره‌تان	314	
315	Children's Readymade Wear								65.1	65.1	65.1	65.1	65.1	جل و به‌رگی ناماده‌کراوی مندا‌لان	315	
316	Clothes Cleaning								124.1	124.1	124.1	124.1	124.1	پاک‌که‌ره‌وی جل و به‌رگ	316	
32	Footwear								92.3	92.3	92.3	92.3	92.3	پینا‌لو	32	

به‌رده‌وامی

Main and sub groups	کانونی	تشرینی	تشرینی	ئەپیلول	ئاب	تەمووز	حوزەیران	ئایار	نیسان	ئادار	شوبات	کانونی	گروپی سەرەکی و لاوه‌کیه‌کان	ز
	یه‌که‌م	دووم	یه‌که‌م	Sep	Aug	Jul	Jun	May	April	Mar	Feb	Jan		
	2020	2020	2020	2020	2020	2020	2020	2020	2020	2020	2020	2020		
4 Housing (Rent,Water, Electricity & LPG )								89.9	90.3	93.1	95.2	94.3	خانوو (کری خاتوو،ناو،کارقا،سوتمانی)	4
411 Rent								88.7	87.7	87.9	89.2	89.4	کری خانوو	411
412 House Maintenance and Services								80.2	80.2	80.2	80.2	79.8	ضاکرندتۆتۆخزمتکوزاری خانوو	412
413 Electricity and Water Supply								100.5	100.5	133.3	150.5	145.3	دابین کردنی ناو و کارقا	413
414 Fuels(gasoline, kerosene and LPG)								97.6	104.7	106.6	106.6	102.8	سوتمانی(طازوانیل، ناتوتوغاز)	414
5 House Supplies , Appliances & Maintenance								85.4	84.6	84.4	84.3	84.5	ئیداویستی‌کانی ناومال وضاکرندتۆتۆ	5
51 Furniture & Equipment								89.0	88.1	88.1	88.0	87.9	رابه‌خ و کتل وئتل	51
52 Home Appliances								82.3	81.5	81.1	81.0	81.4	کتل و ئتلی ناومال	52
6 Health								110.7	110.7	110.7	110.7	110.1	تاندروستی	6
7 Transportation								98.4	99.8	100.1	99.9	92.1	طواستتۆتۆ	7
8 Communications								123.5	123.5	123.5	123.5	123.5	ئابۆتندیبه‌کان	8
9 Recreation and Culture								101.8	101.6	101.7	101.8	101.7	روشنبیری	9
10 Education								112.9	112.9	112.9	112.9	112.9	ئابۆتۆتۆ	10
11 Restaurants								94.2	94.2	94.2	94.2	94.2	ضبه‌شخه‌کان	11
12 Misc. Services and Goods								107.1	106.6	105.6	104.3	103.1	کاترستۆخزمتتۆزاریه‌جۆراوجۆرتکان	12
0 General Index Number								96.4	97.0	97.6	96.4	94.2	تی‌ئکرای طشتی	0

ژماره‌ی پینوانه‌یی نرخه‌کانی به‌کاربره نه‌هه‌ریمی پارێزگای دهۆک بۆ مانگی نایار/ 2020

#	Main and sub groups	کانونی	تشرینی	تشرینی	نه‌یلول	ناب	ته‌موز	حوزه‌یران	نایار	نیسان	نادار	شوبات	کانونی	گروپی سهرگی و لاوه‌کیه‌کان	ز
		یه‌که‌م	دووم	یه‌که‌م									دووم		
		Dec	Nov	Oct	Sep	Aug	Jul	Jun	May	April	Mar	Feb	Jan		
		2020	2020	2020	2020	2020	2020	2020	2020	2020	2020	2020	2020		
1	Food and Non-Alcoholic Beverages								90.3	95.0	94.4	91.9	92.4	خواردن و خواردنه‌وه ناکه‌ویه‌کان	1
11	Food								90.8	95.2	94.9	92.4	92.8	خواردن	11
111	Cereals and their products								101.0	101.8	100.6	101.5	101.6	دانه‌ویله و به‌ره‌مه‌کانی	111
112	Meats								89.9	91.9	90.6	87.9	88.8	گوشت	112
113	Fish								88.0	88.6	88.6	88.8	89.3	ماسی	113
114	Yogurt, Cheese and Eggs								95.8	103.2	103.6	98.6	97.8	ماست, په‌نیر وه‌نیکه	114
115	Oils and Fats								96.1	96.0	96.0	94.9	94.9	زه‌یت و روون	115
116	Fruits								79.0	76.3	76.0	73.0	74.7	مه‌وه	116
117	Vegetables								78.9	95.1	94.8	90.0	90.7	سه‌وزه	117
118	Sugar and Sugar Products								100.3	100.0	100.0	99.6	99.9	شه‌کر و به‌ره‌مه‌کانی شه‌کر	118
119	Other Food Products								89.2	89.3	89.3	89.2	89.2	به‌ره‌مه‌کانی تری خواردن	119
12	Non-Alcoholic Beverages								127.4	127.4	127.4	127.4	127.4	خواردنه‌وه ناکه‌ویه‌کان	12
2	Alcoholic beverages& Tobacco								138.7	138.7	138.7	138.7	138.7	خواردنه‌وه که‌ویه‌کان و توتن	2
3	Clothes and Footwear								99.9	98.3	98.1	96.4	97.3	جل و به‌رگ و پیلانو	3
31	Clothes								101.8	100.0	99.8	97.8	98.7	جل و به‌رگ	31
311	Cloth Fabrics								91.8	91.9	92.0	92.0	92.0	که‌رسته‌ی جل و به‌رگ	311
312	Sewing Clothes Services								143.2	141.4	141.8	138.8	138.8	خزمه‌تگوزاری دوورینی جل و به‌رگ	312
313	Men's Readymade Wear								98.6	96.0	95.6	94.6	95.4	جل و به‌رگی ناماده‌کراوی پیاوان	313
314	Ladies' Readymade Wear								99.1	96.7	96.5	93.0	94.8	جل و به‌رگی ناماده‌کراوی نافره‌تان	314
315	Children's Readymade Wear								95.2	93.9	93.5	88.6	89.9	جل و به‌رگی ناماده‌کراوی مندالان	315
316	Clothes Cleaning								83.1	83.1	83.1	83.1	83.1	پاک‌که‌رمووی جل و به‌رگ	316
32	Footwear								92.8	92.1	92.0	92.1	92.6	پیلانو	32

بهرده‌وامی

#	Main and sub groups	کانۆنی	تشرینی	تشرینی	نه‌یلۆل	ئاب	ته‌موز	حوزه‌بیران	ئایار	نیسان	ئادار	شوبات	کانۆنی	گروپی سهره‌کی و لاوه‌کیه‌کان	ز
		یه‌که‌م	دووم	یه‌که‌م									دووم		
		Dec	Nov	Oct	Sep	Aug	Jul	Jun	May	April	Mar	Feb	Jan		
		2020	2020	2020	2020	2020	2020	2020	2020	2020	2020	2020	2020		
4	Housing (Rent,Water, Electricity & LPG )								103.7	105.0	107.5	108.8	110.1	خانوو (کرێی خانوو، ئاو، کاره‌با، سوته‌مه‌نی)	4
411	Rent								103.1	103.2	103.3	103.3	103.4	کرێی خانوو	411
412	House Maintenance and Services								123.9	123.6	123.6	123.6	123.6	چاککردنه‌وه‌خه‌مه‌تگوزاری خانوو	412
413	Electricity and Water Supply								134.3	127.3	148.1	160.3	172.4	دابین کردنی ئاو و کاره‌با	413
414	Fuels(gasoline, kerosene and LPG)								77.4	87.8	90.5	91.5	92.2	سوته‌مه‌نی، گازوئیل، نه‌وتوغاز	414
5	House Supplies , Appliances & Maintenance								88.8	89.8	89.7	88.7	88.8	پیداوایستییه‌گانی ناوماڵ و چاککردنه‌وه	5
51	Furniture & Equipment								89.5	91.8	91.8	92.7	92.9	پایه‌خ و کهل و په‌ل	51
52	Home Appliances								88.8	89.8	89.7	88.7	88.8	کهل و په‌نی ناوماڵ	52
6	Health								131.6	131.6	131.5	131.7	131.7	ته‌ندروستی	6
7	Transportation								105.8	106.9	107.1	107.2	92.0	گواسته‌وه	7
8	Communications								110.5	111.0	111.0	111.1	111.4	په‌یوه‌ندیه‌کان	8
9	Recreation and Culture								80.2	80.5	80.5	80.3	80.8	رۆشنییری	9
10	Education								108.9	108.9	108.9	108.9	108.9	په‌روه‌رده	10
11	Restaurants								63.0	70.1	69.9	71.7	83.5	چیشته‌خانه‌کان	11
12	Misc. Services and Goods								112.7	111.5	109.6	111.2	106.3	که‌رسته‌وه‌خه‌مه‌تگوزارییه‌ جو‌راو جو‌ره‌کان	12
0	General Index Number								99.4	101.0	101.2	100.9	98.1	تێکرای گشتی	0

تیکرای گۆزانی مانگانه نه‌هه‌ریمی کوردستان بۆ مانگی ئایار/ 2020

#	Main groups	تیکرای گۆزانی مانگانه %	حوزیوران	ئایار	تیکرای گۆزانی مانگانه %	ئایار	ئایلسان	تیکرای گۆزانی مانگانه %	ئایلسان	ئایلسان	تیکرای گۆزانی مانگانه %	ئایلسان	شوبات	تیکرای گۆزانی مانگانه %	شوبات	کانونی دووم	تیکرای گۆزانی مانگانه %	کانونی دووم	کانونی یه‌کهم	گروپه سه‌ره‌کیه‌کان	ز
			Jun	May		May	april		april	Mar		Mar	feb		Jan	Jan		Des			
			2020	2020		2020	2020		2020	2020		2020	2020		2020	2020		2020	2020		
01	Food and Non-Alcoholic Beverages	-3.2	91.8	94.9	0.9	94.9	94.0	2.6	94.0	91.7	0.3	91.7	91.4	0.8	91.4	90.7	خواردان و خواردنۆه ئاکهولیکه‌کان	01			
02	Alcoholic Beverages& Tobacco	-2.1	117.1	119.6	0.0	119.6	119.6	0.0	119.6	119.6	0.0	119.6	119.6	0.8	119.6	118.7	خواردنۆه مه‌هولیکه‌کان و توتن	02			
03	Clothes and Footwear	0.4	92.9	92.5	0.0	92.5	92.5	0.4	92.5	92.1	-0.2	92.1	92.3	-0.8	92.3	93.1	چل و به‌ترط و ئیلاو	03			
04	Housing(Rent, Water, Electricity& LPG )	0.0	90.7	90.7	-3.6	90.7	94.1	-1.8	94.1	95.8	0.7	95.8	95.2	-0.4	95.2	95.6	خانوو (کریه‌یه‌، ناو، کاره‌با، سوته‌مانی)	04			
05	House Supplies , Appliances & Maintenance	2.2	91.0	89.0	-1.9	89.0	90.7	-8.6	90.7	99.2	9.7	99.2	90.5	-0.8	90.5	91.2	ئیداویسته‌مانی ناو مان و وضاکه‌رینه‌نۆه	05			
06	Health	0.8	117.3	116.3	0.0	116.3	116.3	0.0	116.3	116.3	0.2	116.3	116.1	-0.5	116.1	116.7	تاندروستی	06			
07	Transportation	-1.5	99.7	101.2	-0.3	101.2	101.5	0.1	101.5	101.4	7.2	101.4	94.6	1.3	94.6	93.4	طواستنۆه	07			
08	Communications	-1.0	118.0	119.2	0.0	119.2	119.2	0.0	119.2	119.2	-0.7	119.2	120.0	6.0	120.0	113.2	شۆبۆ تده‌یه‌کان	08			
09	Recreation and Culture	1.9	92.7	91.0	0.0	91.0	91.1	0.0	91.1	91.0	-0.1	91.0	91.1	-0.2	91.1	91.3	روشنبیری	09			
10	Education	0.2	108.5	108.3	0.0	108.3	108.3	0.0	108.3	108.3	0.0	108.3	108.3	-0.3	108.3	108.7	شۆبۆ تده‌یه‌کان	10			
11	Restaurants	-1.6	90.5	91.9	0.0	91.9	91.9	-0.4	91.9	92.3	-2.6	92.3	94.7	-0.6	94.7	95.3	شیشته‌خانه‌کان	11			
12	Misc. Services and Goods	0.8	107.7	106.9	1.6	106.9	105.2	0.2	105.2	105.0	1.7	105.0	103.3	3.7	103.3	99.5	کهرسته‌و خزمه‌ت طو‌زارییه‌ جو‌راو جو‌زاکان	12			
0.00	General Index Number	-0.2	96.8	97.1	-0.4	97.1	97.5	0.4	97.5	97.1	1.8	97.1	95.4	-0.7	95.4	96.1	تیکرای طه‌شتی	0.00			

تیکرای گۆرانی سالانه نه‌هه‌ریمی کوردستان بۆ مانگی ئایار /2020

#	Main groups	تیکرای گۆرانی سالانه %	حوتیوان	حوتیوان	تیکرای گۆرانی سالانه %	ئایار	ئایار	تیکرای گۆرانی سالانه %	ئيسان	ئيسان	تیکرای گۆرانی سالانه %	ئمار	ئمار	تیکرای گۆرانی سالانه %	فویات	فویات	تیکرای گۆرانی سالانه %	کانوئی دووم	کانوئی یه‌کهم	گروپه سه‌ریکێه‌کان	ز
			June	June		May	May		April	April		Mar	Mar		Feb	Feb		Jan	Jan		
			2020	2019		2020	2019		2020	2019		2020	2019		2020	2019		2020	2019		
01	Food and Non-Alcoholic Beverages	-4.7	91.8	96.4	-1.2	94.9	96.0	-0.1	94.0	94.1	1.2	91.7	90.6	0.9	91.4	90.6	خواردن و خواردنه‌وه ناکیویه‌کان	01			
02	Alcoholic Beverages& Tobacco	-1.5	117.1	118.9	0.1	119.6	119.5	0.1	119.6	119.5	0.1	119.6	119.5	0.1	119.6	119.5	خواردنه‌وه کھوییه‌کان و توتن	02			
03	Clothes and Footwear	-2.2	92.9	95.0	-1.9	92.5	94.3	-1.5	92.5	93.9	0.0	92.1	92.1	-0.7	92.3	93.0	جل و به‌رگ و پیناڵو	03			
04	Housing( Rent, Water, Electricity& LPG )	-0.3	90.7	90.9	4.3	95.1	91.2	1.2	95.1	94.0	0.0	95.1	95.1	-1.3	95.1	96.4	خانوو ( کرێ، ناو، کاربیا، سوته‌مه‌نی )	04			
05	House Supplies , Appliances & Maintenance	-2.6	91.0	93.4	6.0	99.2	93.6	6.0	99.2	93.6	6.1	99.2	93.5	7.3	99.2	92.5	پیناویستیه‌کانی ناو ماڵ و چاکی‌کردنه‌وه	05			
06	Health	-1.1	117.3	118.6	-1.8	116.3	118.4	-1.7	116.3	118.3	-0.7	116.3	117.1	-0.4	116.1	116.6	ته‌ندروستی	06			
07	Transportation	12.5	99.7	88.6	12.2	101.2	90.2	14.5	101.5	88.6	14.9	101.4	88.2	4.1	94.6	90.9	گواستنه‌وه	07			
08	Communications	5.7	118.0	111.6	7.4	119.2	111.0	7.2	119.2	111.2	4.9	119.2	113.6	2.7	120.0	116.8	په‌یوه‌ندیه‌کان	08			
09	Recreation and Culture	-3.4	92.7	96.0	-4.6	91.0	95.4	-5.9	91.1	96.8	-6.5	91.0	97.4	-7.6	91.1	98.6	رۆشپیری	09			
10	Education	-6.7	108.5	116.3	-6.9	108.3	116.4	-6.4	108.3	115.8	-4.6	108.3	113.6	-4.6	108.3	113.6	په‌روه‌ده	10			
11	Restaurants	-7.7	90.5	98.0	-6.0	91.9	97.8	-6.1	91.9	97.8	-5.4	92.3	97.6	-2.9	94.7	97.6	چیشخانه‌کان	11			
12	Misc. Services and Goods	16.8	107.7	92.2	16.8	106.9	91.5	13.2	105.2	93.0	12.7	105.0	93.1	12.6	103.3	91.7	که‌رسته و خزمه‌ت گوزارییه جۆراو جۆره‌کان	12			
0.00	General Index Number	1.2	96.8	95.7	1.2	97.1	95.9	2.0	97.5	95.6	2.5	97.1	94.8	-0.2	95.4	95.6	تیکرای کشتی	00			



مافی بلاوکردنه وه پاریزراوه  
وهزارهتی پلاندانان / دهستنه ی ناماری ههریمی کوردستان  
بو زانیاری زیاتر په یوهندی بکه به:  
نیمیل: [contact@krso.gov.krd](mailto:contact@krso.gov.krd)  
سایتی نهله کترونی: [www.krso.gov.krd](http://www.krso.gov.krd)  
تهلهفون: 00964(0)662559170  
<https://www.facebook.com/krso.krd>