



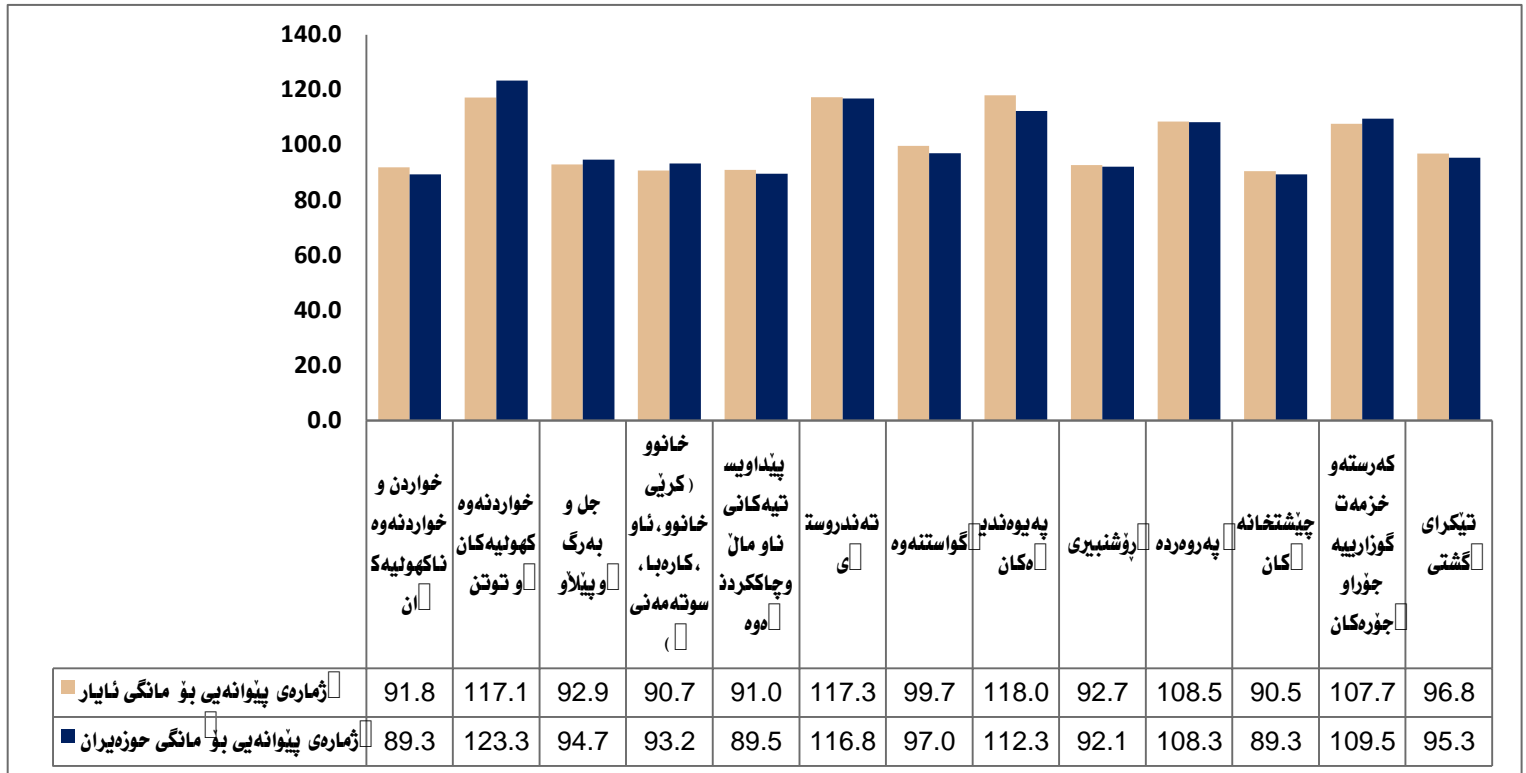
حكومة تي ههريمي كوردستان
ومزارهتي پلاندانان
دهستهي ناماري ههريم

ژماره ي پيوانه ي بو نرخه كاني به كار بهر له ههريمي كوردستان بو مانگي حوزهيران / 2020

به شي ژماره ي پيوانه ي
ئاب/2020

شیکردنه‌وه‌ی ریژه‌ی هه‌لاوسان

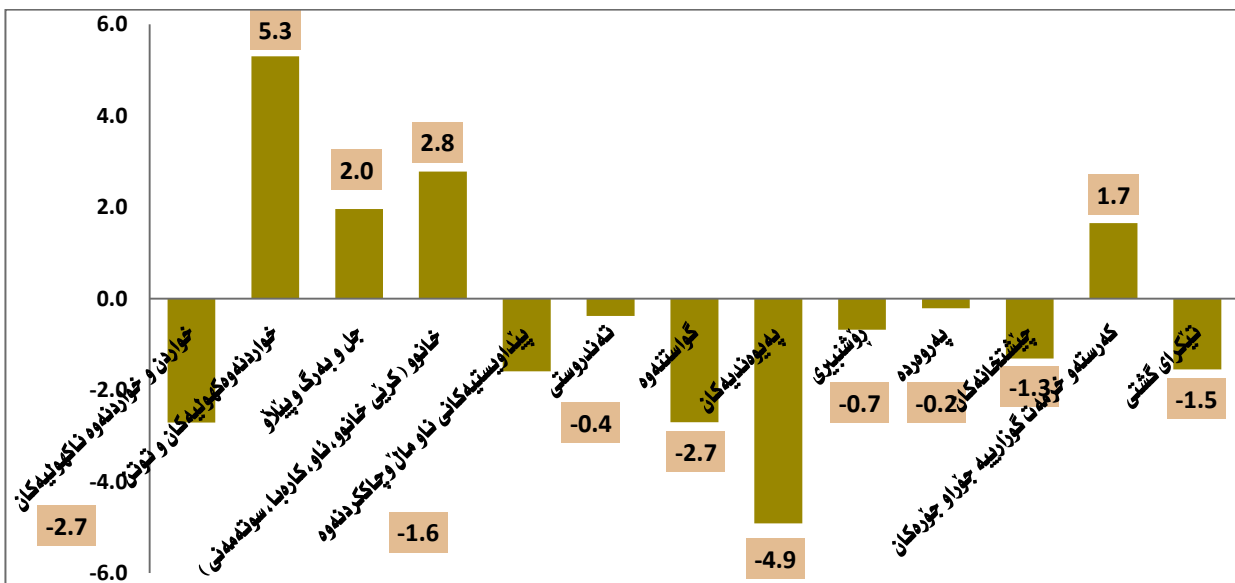
ژماره‌ی پیوانه‌یی نرخه‌ی به‌کاربهر له‌مانگی حوزه‌ییران 2020 له‌ههریمی کوردستان گه‌یشته %95.3 و به‌هه‌راوورد به‌مانگی ئایار سالی 2020 به‌ریژه‌ی 1.5% نزم بوونه‌وه‌ی تۆمارکردوووه، هه‌روه‌ها نزم بوونه‌وه‌ی سالانه‌ی پێشان ده‌دات به‌هه‌راوورد به‌مانگی حوزه‌ییرانی سالی 2019 به‌ریژه‌ی 0.4%.



1. تیگرای هه‌لاوسانی مانگانه :

هۆی ئەم نزم بوونه‌وه‌یه ده‌گه‌رپته‌وه بۆ نزم بوونه‌وه‌ی نرخه‌کان له‌م به‌شانه‌ی خواره‌وه:

1. په‌یوه‌ندیه‌کان به‌پێژه‌ی 4.9%،
2. خواردن و خواردنه‌وه ناکه‌وله‌کان و تووتن به‌پێژه‌ی 2.7%،
3. پێداویستیه‌کانی ناو مال و چاک‌کردنه‌وه به‌پێژه‌ی 1.6%،
4. چیشته‌خانه‌کان به‌پێژه‌ی 1.3%،
5. رۆشنییری به‌پێژه‌ی 0.7%،
6. په‌روه‌رده به‌پێژه‌ی 0.2.

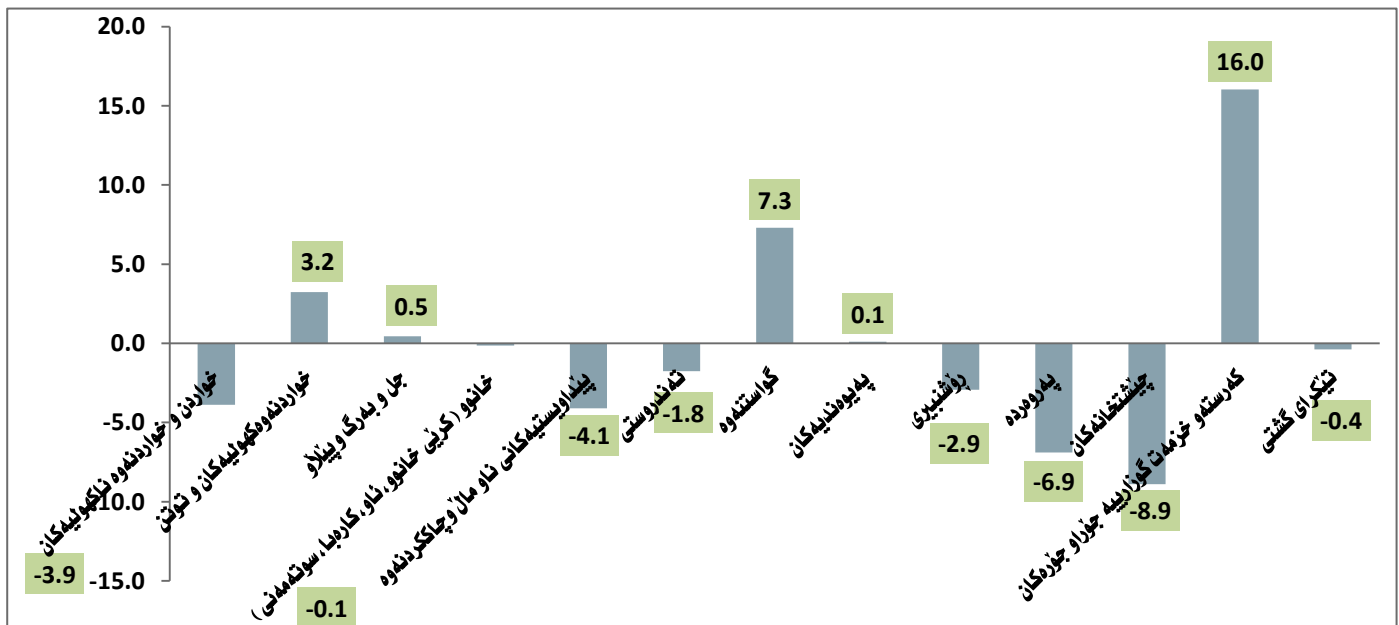


2. تیکرای هه‌لاوسانی سالانه:

ژماره‌ی پێوانه‌یی نرخه‌ی به‌کاربەر له مانگی حوزه‌یرانی 2020 له‌ههرێمی کوردستان گه‌یشته 95.3% و به‌رپێژه‌ی 0.4% نزم بوونه‌وه‌ی تۆمار کردووه به‌ به‌راورد له‌گه‌ڵ مانگی حوزه‌یرانی 2019.

هۆی ئه‌م نزم بوونه‌وه‌یه ده‌گه‌رپێته‌وه بۆ نزم بوونه‌وه‌ی نرخه‌کان له‌م به‌شانه‌ی خواره‌وه:

1. چیشته‌خانه‌کان به‌رپێژه‌ی 8.9%،
2. په‌روه‌رده به‌رپێژه‌ی 6.9%،
3. پێداویسته‌یه‌کانی ناو مال و چاک‌کردنه‌وه به‌رپێژه‌ی 4.1%،
4. خوارن و خواردنه ناکه‌ولییه‌کان به‌رپێژه‌ی 3.9%،
5. رۆشنییری به‌رپێژه‌ی 2.9%،
6. ته‌ندروستی به‌رپێژه‌ی 1.8%،
7. خانوو (کرێی خانوو، ئاو، کاره‌با، سوتنه‌مه‌نی) به‌رپێژه‌ی 0.1%.



3- به‌راوردی رێژهی هه‌لاوسان له‌گه‌ڵ 2012 (= 100%)

ژمارهی پێوانه‌یی نرخه‌ی به‌کاربەر له‌ مانگی حوزه‌ی‌یران ساڵی 2020 له‌ هه‌ریمی کوردستان به‌رێژهی 4.7% نزم بوونه‌وه‌ی پێشان ده‌دات به‌به‌راورد له‌گه‌ڵ ساڵی بنه‌ره‌تی 2012.

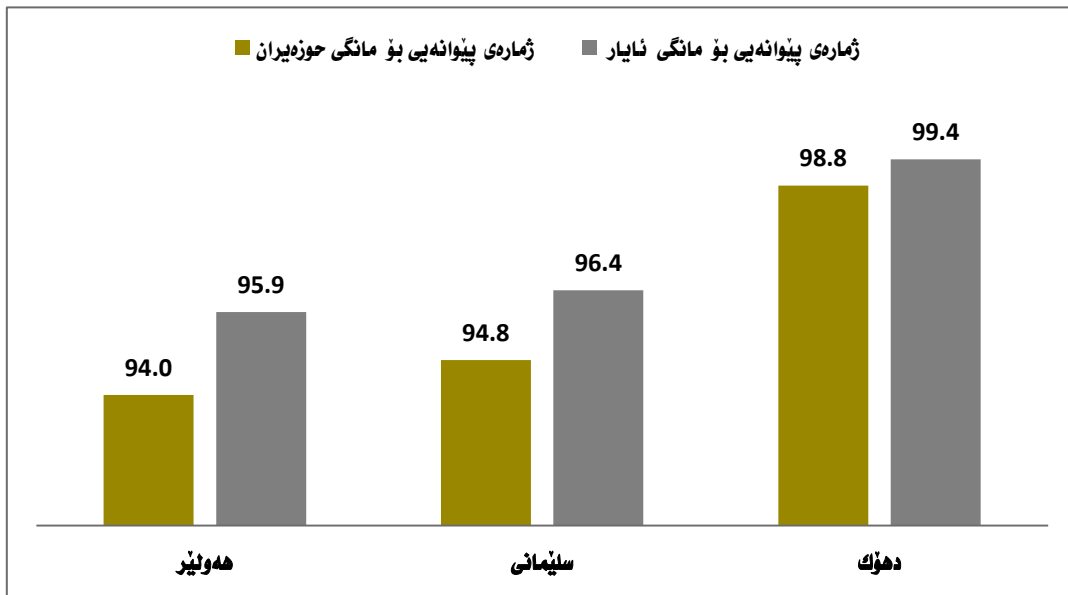
4- رێژهی هه‌لاوسان بۆ پارێزگا‌کانی هه‌ریمی کوردستان :

ژمارهی پێوانه‌یی له‌ پارێزگا‌کانی هه‌ریمی کوردستان له‌ مانگی حوزه‌ی‌یران ساڵی 2020 نزم بوونه‌وه‌ی تۆمار کردووه به‌ به‌راورد به‌ مانگی ئایاری 2020 به‌م شێوه‌یه‌ی که‌له‌ خواره‌وه‌ هاتووه :

1. له‌ پارێزگای هه‌ولێر (94%) به‌ رێژهی 2.1% ،

1.1 له‌ پارێزگای سلێمانی (94.8%) به‌ رێژهی 1.6% ،

1.1.1 له‌ پارێزگای ده‌هۆك (98.8%) به‌ رێژهی 0.6% .



خشته‌کان

ژمارهی پێوانهیی نرخه‌کافی به‌کاربر له‌هه‌رێمی کوردستان بۆ مانگی حوزه‌پیران / 2020

#	Main and sub groups	کانۆنی	تشرینی	تشرینی	ئەیلۆل	ئاب	تەمموز	حوزەپیران	ئایار	ئێسان	ئادار	شوبات	کانۆنی	گرووپی سەرەکی و لاوه‌کیه‌کان	ز
		یه‌که‌م	دووم	یه‌که‌م	ئێیلۆل	ئاب	تەمموز	حوزەپیران	ئایار	ئێسان	ئادار	شوبات	کانۆنی		
		Dec	Nov	Oct	Sep	Aug	Jul	Jun	May	April	Mar	Feb	Jan		
		2020	2020	2020	2020	2020	2020	2020	2020	2020	2020	2020	2020		
1	Food and Non-Alcoholic Beverages							89.3	91.8	94.9	94.0	91.7	91.4	خواردن و خواردنه‌وه ناکه‌وییه‌کان	1
11	Food							88.5	92.0	94.9	94.2	91.7	91.4	خواردن	11
111	Cereals and their products							92.6	97.7	97.9	97.4	97.5	97.5	دان‌ه‌ویله و به‌ره‌مه‌کانی	111
112	Meats							91.4	93.1	94.4	94.2	89.2	89.3	گوشت	112
113	Fish							69.9	72.8	72.9	72.9	73.4	73.5	ماسی	113
114	Yogurt, Cheese and Eggs							90.5	87.6	90.1	90.0	86.1	85.5	ماس‌ و په‌نیر و هینکه	114
115	Oils and Fats							91.8	100.7	100.7	100.7	100.3	100.2	زه‌یت و روون	115
116	Fruits							95.9	89.6	91.9	86.2	84.6	83.0	میوه	116
117	Vegetables							68.4	88.1	98.8	99.3	97.1	97.0	سه‌وزه	117
118	Sugar and Sugar Products							102.5	99.5	99.4	99.4	99.4	99.4	شه‌کرویه‌ره‌مه‌کانی شه‌کر	118
119	Other Food Products							115.4	111.1	109.8	109.8	109.8	109.8	به‌ره‌مه‌کانی تری خواردن	119
12	Non-Alcoholic Beverages							110.2	115.2	115.1	114.9	114.9	114.9	خواردنه‌وه ناکه‌وییه‌کان	12
2	Alcoholic beverages& Tobacco							123.3	117.1	119.6	119.6	119.6	119.6	خواردنه‌وه که‌وییه‌کان و توتن	2
3	Clothes and Footwear							94.7	92.9	92.5	92.5	92.1	92.3	جل و به‌رگ و پێل‌او	3
31	Clothes							94.2	102.0	101.6	101.5	101.1	101.3	جل و به‌رگ	31
311	Cloth Fabrics							100.7	95.5	95.5	95.5	95.5	96.2	که‌رسته‌ی جل و به‌رگ	311
312	Sewing Clothes Services							110.5	110.1	109.8	109.8	109.2	109.2	خزمه‌ت‌گوزاری دوورینی جل و به‌رگ	312
313	Men's Readymade Wear							99.0	93.7	93.2	93.1	92.8	92.9	جل و به‌رگی ناماده‌کراوی پیاوان	313
314	Ladies' Readymade Wear							87.6	76.6	76.1	75.9	75.1	75.1	جل و به‌رگی ناماده‌کراوی ئافره‌تان	314
315	Children's Readymade Wear							79.3	76.6	76.4	76.3	75.3	75.5	جل و به‌رگی ناماده‌کراوی منداڵان	315
316	Clothes Cleaning							106.9	106.7	106.7	106.7	106.7	106.7	پاک‌که‌ره‌وه‌ی جل و به‌رگ	316
32	Footwear							97.9	98.8	98.6	98.6	98.6	98.7	پێل‌او	32

بهردهوامی

ز	گروپی سهرهکی و لاوهکیه‌کان	کانونی دووم	شوبات	ئادار	نیسان	ئایار	حوزه‌بیران	تبه‌موز	ئاب	ئه‌یلول	تشرینی یه‌که‌م	تشرینی دووم	کانونی یه‌که‌م	Main and sub groups
		Jan	Feb	Mar	April	May	Jun	Jul	Aug	Sep	Oct	Nov	Dec	
		2020	2020	2020	2020	2020	2020	2020	2020	2020	2020	2020	2020	
4	خانوو (کرئی خانوو، ناو، کاره‌با، سوته‌مه‌نی)	95.2	95.8	94.1	90.7	90.7	93.2							Housing (rent, Water, Electricity & LPG)
411	کرئی خانوو	89.7	89.6	89.1	89.0	89.4	90.1							Rent
412	چاککردنه‌وهو خزمه‌تگوزاری خانوو	93.7	93.9	93.9	93.9	94.0	86.4							House Maintenance and Services
413	دابین کردنی ناو و کاره‌با	97.3	97.0	87.2	68.9	70.4	135.9							Electricity and Water Supply
414	سوته‌مه‌نی (گازوانیل، نه‌وتوغاز)	95.7	98.8	98.6	96.4	88.5	87.9							Fuels (gasoline, kerosene and LPG)
5	پیداوایستییه‌کائی ناومال و چاککردنه‌وه	90.5	90.5	90.7	90.8	91.0	89.5							House Supplies , Appliances & Maintenance
51	پایه‌خ و کهل و په‌ل	85.6	85.8	85.7	85.6	85.5	87.0							Furniture & Equipment
52	کهل و په‌لی ناومال	89.5	89.3	89.6	89.8	89.9	91.6							Home Appliances
6	ته‌ندروستی	116.1	116.3	116.3	116.3	117.3	116.8							Health
7	گواسته‌وه	94.6	101.4	101.5	101.2	99.7	97.0							Transportation
8	په‌یوه‌ندیه‌کان	120.0	119.2	119.2	119.2	118.0	112.3							Communications
9	رۆشنییری	91.1	91.0	91.1	91.0	92.7	92.1							Recreation and Culture
10	په‌روه‌رده	108.3	108.3	108.3	108.3	108.5	108.3							Education
11	چیشته‌خانه‌کان	94.7	92.3	91.9	91.9	90.5	89.3							Restaurants
12	کهرسته‌و خزمه‌تگوزارییه‌ جۆراو جۆره‌کان	103.3	105.0	105.2	106.9	107.7	109.5							Misc. Services and Goods
0	تیکرای گشتی	95.4	97.1	97.5	97.1	96.8	95.3							General Index Number

ژمارهی پێوانه یی نرخه کانی به کاربهر نه پارێزگای هه و ئیڕ بۆ مانگی حوزه بیران/2020

#	Main and sub groups	کانۆنی	تشرینی	تشرینی	ئەیلوول	ئاب	تەممووز	حوزەبیران	ئایار	ئیسان	ئادار	شوبات	کانۆنی	گرووی سەرکی و لاوهکیهکان	ز
		یهکهم	دووم	یهکهم									دووم		
		Dec	Nov	Oct	Sep	Aug	Jul	Jun	May	April	Mar	Feb	Jan		
		2020	2020	2020	2020	2020	2020	2020	2020	2020	2020	2020	2020		
1	Food and Non-Alcoholic Beverages							87.4	88.7	93.0	90.5	91.6	91.3	خواردن و خواردنهوه ناکهولیهکان	1
11	Food							86.8	89.8	93.8	91.5	92.6	92.4	خواردن	11
111	Cereals and their products							88.4	97.4	97.4	97.4	97.4	97.4	دانه و بیه به رهه کانی	111
112	Meats							87.3	91.3	90.8	89.2	94.0	93.7	گوشت	112
113	Fish							77.4	80.4	80.3	80.3	81.5	81.5	ماسی	113
114	Yogurt, Cheese and Eggs							85.8	79.0	81.3	79.8	79.0	77.7	ماست و پهنیر و هیلکه	114
115	Oils and Fats							89.4	100.1	100.2	100.2	99.6	99.4	زهیت و روون	115
116	Fruits							99.8	90.7	97.5	83.0	83.0	80.2	میوه	116
117	Vegetables							72.1	83.9	101.5	101.3	100.4	101.6	سهوزه	117
118	Sugar and Sugar Products							98.6	91.2	91.2	91.2	91.2	91.2	شەکر و به رهه مه کانی شەکر	118
119	Other Food Products							110.1	101.9	101.9	101.9	101.9	101.9	به رهه مه کانی تری خواردن	119
12	Non-Alcoholic Beverages							103.5	109.2	109.2	109.2	109.2	109.2	خواردنهوه ناکهولیهکان	12
2	Alcoholic beverages& Tobacco							129.7	122.9	129.7	129.7	129.7	129.7	خواردنهوه کهولیهکان و توتن	2
3	Clothes and Footwear							93.1	90.9	90.8	90.8	90.8	90.9	جل و بهرگ و پیناڵو	3
31	Clothes							90.3	87.7	87.6	87.6	87.6	87.6	جل و بهرگ	31
311	Cloth Fabrics							93.7	90.3	90.3	90.3	90.3	92.2	که رسته ی جل و بهرگ	311
312	Sewing Clothes Services							108.1	108.0	108.0	108.0	108.0	108.0	خزمه تگوزاری دوورینی جل و بهرگ	312
313	Men's Readymade Wear							99.1	91.9	91.9	91.9	91.9	91.7	جل و بهرگی ناماده کراوی پیاوان	313
314	Ladies' Readymade Wear							79.7	79.6	79.6	79.6	79.6	78.3	جل و بهرگی ناماده کراوی نافره تان	314
315	Children's Readymade Wear							79.5	79.5	79.5	79.5	79.5	79.5	جل و بهرگی ناماده کراوی مندا لان	315
316	Clothes Cleaning							100.0	100.0	100.0	100.0	100.0	100.0	پاککهره وه ی جل و بهرگ	316
32	Footwear							109.5	109.5	109.5	109.5	109.5	109.5	پیناڵو	32

بهردهوامی

Main and sub groups	کانۆنی	تشرینی	تشرینی	ئەیلۆل	ئاب	تەموز	حوزەیران	ئایار	ئیسان	ئادار	شوبات	کانۆنی	گروپی سەرەکی و لاوه‌کیه‌کان	ز
	یه‌کەم	دووم	یه‌کەم									دووم		
	Dec	Nov	Oct	Sep	Aug	Jul	Jun	May	April	Mar	Feb	Jan		
	2020	2020	2020	2020	2020	2020	2020	2020	2020	2020	2020	2020		
4 Housing (Water, Electricity & LPG)							86.1	84.3	83.2	87.8	89.4	87.9	خانوو (کرێی خانوو، ناو، کاره‌با، سوته‌مه‌نی)	4
411 Rent							82.5	82.5	82.5	82.5	82.5	82.5	کرێی خانوو	411
412 House Maintenance and Services							60.5	93.1	93.1	93.1	93.1	93.1	چاککردنه‌وه‌و خزمه‌تگوزاری خانوو	412
413 Electricity and Water Supply							143.1	121.6	98.4	150.8	169.8	157.3	دابین کردنی ناو و کاره‌با	413
414 Fuels(gasoline, kerosene and LPG)							83.8	84.3	91.6	94.0	94.0	89.5	سوته‌مه‌نی (گازوانیل، نه‌وتوغاز)	414
5 House Supplies , Appliances & Maintenance							90.5	98.5	98.5	98.5	98.5	98.3	پیداوایستیه‌کائی ناوماڵ و چاککردنه‌وه	5
51 Furniture & Equipment							80.1	79.4	79.4	79.4	79.4	78.9	پایه‌خ و کهل و په‌ل	51
52 Home Appliances							99.3	99.3	99.3	99.3	99.3	99.2	کهل و په‌لی ناوماڵ	52
6 Health							114.1	116.8	114.1	114.1	114.1	114.3	ته‌ندروستی	6
7 Transportation							99.1	97.7	99.5	99.9	99.9	98.9	گواسته‌وه	7
8 Communications							114.7	116.0	118.9	118.9	118.9	120.8	په‌یوه‌ندیه‌کان	8
9 Recreation and Culture							83.5	89.2	84.6	84.6	84.6	84.8	رۆشنیبری	9
10 Education							102.8	103.2	102.8	102.8	102.8	102.8	په‌روه‌رده	10
11 Restaurants							100.7	101.6	101.6	101.6	101.6	101.6	چیشته‌خانه‌کان	11
12 Misc. Services and Goods							109.9	105.6	104.7	102.3	102.3	101.7	که‌رسته‌و خزمه‌تگوزارییه‌ جو‌راو جو‌ره‌کان	12
0 General Index Number							94	95.9	95.0	95.3	95.9	95.3	تیکرای گشتی	0

ژمارهی پیوانه‌یی نرخه‌کافی به‌کاربهر نه‌ پارێزگای سلێمانی بۆمانگی حوزهبیران/ 2020

#	Main and sub groups	کانونی	تشرینی	تشرینی	نه‌بیلول	ناب	ته‌مووز	حوزهبیران	نایار	نیسان	نادار	شوبات	کانونی	گرووپی سه‌ره‌کی و لاوه‌کیه‌کان	ز
		یه‌که‌م	دووهم	یه‌که‌م											
		Dec	Nov	Oct	Sep	Aug	Jul	Jun	May	April	Mar	Feb	Jan		
		2020	2020	2020	2020	2020	2020	2020	2020	2020	2020	2020	2020		
1	Food and Non-Alcoholic Beverages							91.7	95.3	96.4	96.9	91.5	91.0	خواردن و خواردنه‌وه ناکه‌ولیه‌کان	1
11	Food							90.9	94.5	95.7	96.2	90.6	90.0	خواردن	11
111	Cereals and their products							93.1	96.3	96.4	95.7	95.6	95.6	دانه‌ویله و به‌ره‌مه‌کانی	111
112	Meats							94.7	96.3	98.8	100.2	85.6	85.	گوشت	112
113	Fish							56.9	58.8	58.8	58.8	58.8	58.8	ماسی	113
114	Yogurt, Cheese and Eggs							91.7	91.2	91.4	92.2	86.3	86.3	ماس‌ت و په‌نیر و هیلکه	114
115	Oils and Fats							91.9	103.4	103.4	103.5	103.5	103.5	زه‌یت و پوون	115
116	Fruits							102.3	93.8	94.6	93.9	91.7	89.5	میوه	116
117	Vegetables							68.1	96.3	98.2	99.7	97.7	96.0	سه‌وزه	117
118	Sugar and Sugar Products							104.6	106.3	106.3	106.3	106.3	106.3	شه‌کروه‌به‌ره‌مه‌کانی شه‌کر	118
119	Other Food Products							127.1	129.9	126.8	126.7	126.7	126.7	به‌ره‌مه‌کانی تری خواردن	119
12	Non-Alcoholic Beverages							111.5	114.5	114.3	113.8	113.8	113.8	خواردنه‌وه ناکه‌ولیه‌کان	12
2	Alcoholic beverages& Tobacco							110.1	101.6	101.6	101.6	101.6	101.6	خواردنه‌وه که‌ولیه‌کان و توتن	2
3	Clothes and Footwear							91.4	91.2	91.2	91.2	91.2	91.2	جل و به‌رگ و پینالو	3
31	Clothes							91.3	114.6	114.6	114.4	114.4	114.4	جل و به‌رگ	31
311	Cloth Fabrics							102.7	101.8	101.8	101.8	101.8	101.8	که‌رسته‌ی جل و به‌رگ	311
312	Sewing Clothes Services							96.0	95.9	95.9	95.9	95.9	95.9	خزمه‌تگوزاری دوورینی جل و به‌رگ	312
313	Men's Readymade Wear							98.5	93.0	93.0	92.8	92.8	92.8	جل و به‌رگی ناماده‌کراوی بی‌اوان	313
314	Ladies' Readymade Wear							75.8	63.0	63.0	62.6	62.6	62.6	جل و به‌رگی ناماده‌کراوی نافره‌تان	314
315	Children's Readymade Wear							71.9	65.1	65.1	65.1	65.1	65.1	جل و به‌رگی ناماده‌کراوی مندا لان	315
316	Clothes Cleaning							124.5	124.1	124.1	124.1	124.1	124.1	پاک‌کهره‌وی جل و به‌رگ	316
32	Footwear							92.0	92.3	92.3	92.3	92.3	92.3	پینالو	32

بهرده‌وامی

Main and sub groups	کانوونی	تشرینی	تشرینی	ئەیلوول	ئاب	تەموز	حوزەیران	ئایار	نیسان	ئادار	شوبات	کانوونی	گروپی سەرەکی و لاوەکیەکان	ز
	یه‌که‌م	دووم	یه‌که‌م	Sep	Aug	Jul	Jun	May	April	Mar	Feb	Jan		
	2020	2020	2020	2020	2020	2020	2020	2020	2020	2020	2020	2020		
4	Housing (Rent,Water, Electricity & LPG)												خانوو (کرێی) خانوو، ئاو، کاربیا، سوته‌مه‌نی	4
411	Rent												کرێی خانوو	411
412	House Maintenance and Services												چاککردنه‌وه‌و‌غزمه‌تگوزاری خانوو	412
413	Electricity and Water Supply												دابین کردنی ئاو و کاربیا	413
414	Fuels(gasoline, kerosene and LPG)												سوته‌مه‌نی/گازوئایل، نه‌وتوشان	414
5	House Supplies , Appliances & Maintenance												بێناو‌یستیه‌کانی ئاو‌مان و چاککردنه‌وه	5
51	Furniture & Equipment												پایه‌خ و کهل و پهل	51
52	Home Appliances												کهل و پهل ئاو‌مان	52
6	Health												تەندروستی	6
7	Transportation												گواستنه‌وه	7
8	Communications												په‌یوه‌ندیه‌کان	8
9	Recreation and Culture												ڕۆشنی‌یری	9
10	Education												په‌روه‌رده	10
11	Restaurants												چێشته‌خانه‌کان	11
12	Misc. Services and Goods												کهرسته‌و‌غزمه‌تگوزارییه‌ جۆرا‌وجۆره‌کان	12
0	General Index Number												ئیندک‌پای گه‌شتی	0

ژمارهی پێوانهیی نرخه کانی به کاربهر نه پارێزگای دهۆک بۆ مانگی حوزهیران/ 2020

#	Main and sub groups	کانونی	تشرینی	تشرینی	نه یلول	ناب	ته موز	حوزهیران	ئایار	نیسان	نادر	شوبات	کانونی	گروپی سه رگی و لاوه کیه کان	ز
		یه که م	دووم	یه که م									دووم		
		Dec	Nov	Oct	Sep	Aug	Jul	Jun	May	April	Mar	Feb	Jan		
		2020	2020	2020	2020	2020	2020	2020	2020	2020	2020	2020	2020		
1	Food and Non-Alcoholic Beverages							88.0	90.3	95.0	94.4	91.9	92.4	خواردن و خواردنهوه ناکهولیه کان	1
11	Food							86.5	90.8	95.2	94.9	92.4	92.8	خواردن	11
111	Cereals and their products							98.6	101.0	101.8	100.6	101.5	101.6	دانه و ئیله و به ره مه کان	111
112	Meats							91.8	89.9	91.9	90.6	87.9	88.8	گوشت	112
113	Fish							82.9	88.0	88.6	88.6	88.8	89.3	ماسی	113
114	Yogurt, Cheese and Eggs							95.7	95.8	103.2	103.6	98.6	97.8	ماست , په نیر وهیلکه	114
115	Oils and Fats							95.7	96.1	96.0	96.0	94.9	94.9	زهیت و روون	115
116	Fruits							77.5	79.0	76.3	76.0	73.0	74.7	میوه	116
117	Vegetables							62.8	78.9	95.1	94.8	90.0	90.7	سهوزه	117
118	Sugar and Sugar Products							104.6	100.3	100.0	100.0	99.6	99.9	شکر و به ره مه کان شکر	118
119	Other Food Products							101.3	89.2	89.3	89.3	89.2	89.2	به ره مه کان تری خواردن	119
12	Non-Alcoholic Beverages							118.6	127.4	127.4	127.4	127.4	127.4	خواردنهوه ناکهولیه کان	12
2	Alcoholic beverages& Tobacco							138.7	138.7	138.7	138.7	138.7	138.7	خواردنهوه کهولیه کان و توتن	2
3	Clothes and Footwear							103.7	99.9	98.3	98.1	96.4	97.3	جل و بهرگ و پیناؤ	3
31	Clothes							106.3	101.8	100.0	99.8	97.8	98.7	جل و بهرگ	31
311	Cloth Fabrics							108.3	91.8	91.9	92.0	92.0	92.0	که رسته ی جل و بهرگ	311
312	Sewing Clothes Services							142.5	143.2	141.4	141.8	138.8	138.8	خزمه تگوزاری دوورینی جل و بهرگ	312
313	Men's Readymade Wear							99.6	98.6	96.0	95.6	94.6	95.4	جل و بهرگی ناماده کراوی پیاوان	313
314	Ladies' Readymade Wear							123.0	99.1	96.7	96.5	93.0	94.8	جل و بهرگی ناماده کراوی نافرته تان	314
315	Children's Readymade Wear							93.5	95.2	93.9	93.5	88.6	89.9	جل و بهرگی ناماده کراوی مندا لان	315
316	Clothes Cleaning							84.0	83.1	83.1	83.1	83.1	83.1	پاکه رهوی جل و بهرگ	316
32	Footwear							90.7	92.8	92.1	92.0	92.1	92.6	پیناؤ	32

#	Main and sub groups	کانۆنی	تشرینی	تشرینی	ئەیلۆل	ئاب	تەمبۆز	حوزەیران	ئایار	نیسان	ئادار	شوبات	کانۆنی	گروپی سەرگی و لاوه‌کیه‌کان	ز
		یه‌کەم	دووم	یه‌کەم	ئەیلۆل	ئاب	تەمبۆز	حوزەیران	ئایار	نیسان	ئادار	شوبات	دووم		
		Dec	Nov	Oct	Sep	Aug	Jul	Jun	May	April	Mar	Feb	Jan		
		2020	2020	2020	2020	2020	2020	2020	2020	2020	2020	2020	2020		
4	Housing (Rent,Water, Electricity & LPG)							106.7	103.7	105.0	107.5	108.8	110.1	خانوو (کرینی خانوو, ناو, کاره‌با, سوته‌مه‌نی)	4
411	Rent							101.9	103.1	103.2	103.3	103.3	103.4	کرینی خانوو	411
412	House Maintenance and Services							138.7	123.9	123.6	123.6	123.6	123.6	چاککردنه‌وه‌وخزمه‌تگوزاری خانوو	412
413	Electricity and Water Supply							148.1	134.3	127.3	148.1	160.3	172.4	دابین کردنی ناو و کاره‌با	413
414	Fuels(gasoline, kerosene and LPG)							142.5	77.4	87.8	90.5	91.5	92.2	سوته‌مه‌نی(گازوئیل, نه‌وتوغاز)	414
5	House Supplies , Appliances & Maintenance							91.2	88.8	89.8	89.7	88.7	88.8	پیداوایسته‌کافی ناومان وچاککردنه‌وه	5
51	Furniture & Equipment							90.1	89.5	91.8	91.8	92.7	92.9	رایه‌خ و کهل و په‌ل	51
52	Home Appliances							92.1	88.8	89.8	89.7	88.7	88.8	کهل و په‌لی ناومان	52
6	Health							132.0	131.6	131.6	131.5	131.7	131.7	ته‌ندروستی	6
7	Transportation							95.5	105.8	106.9	107.1	107.2	92.0	گواسته‌وه	7
8	Communications							116.1	110.5	111.0	111.0	111.1	111.4	په‌یوه‌ندیه‌کان	8
9	Recreation and Culture							85.6	80.2	80.5	80.5	80.3	80.8	رۆشنییری	9
10	Education							107.3	108.9	108.9	108.9	108.9	108.9	په‌روه‌ده	10
11	Restaurants							62.7	63.0	70.1	69.9	71.7	83.5	چیشته‌خانه‌کان	11
12	Misc. Services and Goods							111.9	112.7	111.5	109.6	111.2	106.3	که‌رسنه‌وه‌وخزمه‌تگوزارییه‌ جو‌راو جو‌ره‌کان	12
0	General Index Number							98.8	99.4	101.0	101.2	100.9	98.1	تیکرای گشتی	0

تیکرایی گۆرانی مانگانه نه‌هه‌رئیمی کوردستان بۆ مانگی حوزه‌پیران /2020

#	Main groups	تیکرایی گۆرانی مانگانه %	حوزه‌پیران	ئایار	تیکرایی گۆرانی مانگانه %	ئایار	ئایسان	تیکرایی گۆرانی مانگانه %	ئایسان	ئانادار	تیکرایی گۆرانی مانگانه %	ئانادار	شووبات	تیکرایی گۆرانی مانگانه %	شووبات	کانوونی دووم	تیکرایی گۆرانی مانگانه %	کانوونی دووم	کانوونی یه‌کهم	گروپه سه‌ره‌کیه‌کان	ز
			Jun	May		May	april		Mar	Mar		feb	Jan		Jan	Des					
			2020	2020		2020	2020		2020	2020		2020	2020		2020	2019					
01	Food and Non-Alcoholic Beverages	-2.7	89.3	91.8	-3.2	91.8	94.9	0.8	94.8	94.0	2.6	94.0	91.6	0.2	91.6	91.4	0.7	91.4	90.7	خواریدن و خواربندوه دکوراپه‌کان	01
02	Alcoholic Beverages& Tobacco	5.3	123.3	117.1	-2.1	117.1	119.6	0.0	118.7	118.7	0.0	118.7	118.7	0.0	118.7	118.7	0.0	118.7	118.7	خواربندوه کهوراپه‌کان و توتان	02
03	Clothes and Footwear	2.0	94.7	92.9	0.4	92.9	92.5	0.0	92.8	92.7	0.4	92.7	92.4	-0.2	92.4	92.6	-0.5	92.6	93.1	چل و بەرگا و پێلانو	03
04	Housing(Rent, Water, Electricity& LPG)	2.8	93.2	90.7	0.0	90.7	90.7	-3.4	90.9	94.1	-1.8	94.1	95.8	0.7	95.8	95.1	-0.5	95.1	95.6	خاڤوو (کۆرین، ئاو، کاره‌با، سوخته‌مه‌نی)	04
05	House Supplies , Appliances & Maintenance	-1.6	89.5	91.0	2.2	91.0	89.0	0.1	91.1	91.0	0.3	91.0	90.7	-0.1	90.7	90.8	-0.4	90.8	91.2	پێداویستیه‌کانی ئاو ماڤ و پێککریه‌که‌وه	05
06	Health	-0.4	116.8	117.3	0.8	117.3	116.3	0.0	116.1	116.1	0.0	116.1	116.1	0.2	116.1	115.9	-0.7	115.9	116.7	نه‌ئادروستی	06
07	Transportation	-2.7	97.0	99.7	-1.5	99.7	101.2	-0.3	102.5	102.8	0.1	102.8	102.8	8.7	102.8	94.6	1.3	94.6	93.4	گواسته‌وه	07
08	Communications	-4.9	112.3	118.0	-1.0	118.0	119.2	0.0	118.5	118.5	0.0	118.5	118.5	-0.7	118.5	119.3	5.4	119.3	113.2	په‌یوه‌بندیه‌کان	08
09	Recreation and Culture	-0.7	92.1	92.7	1.9	92.7	91.0	0.0	91.5	91.5	0.0	91.5	91.5	-0.1	91.5	91.6	0.3	91.6	91.3	په‌لێه‌په‌ری	09
10	Education	-0.2	108.3	108.5	0.2	108.5	108.3	0.0	108.7	108.7	0.0	108.7	108.7	0.0	108.7	108.7	0.0	108.7	108.7	په‌روهره	10
11	Restaurants	-1.3	89.3	90.5	-1.6	90.5	91.9	0.0	92.2	92.2	-0.4	92.2	92.6	-2.6	92.6	95.0	-0.3	95.0	95.3	چێته‌خانه‌کان	11
12	Misc. Services and Goods	1.7	109.5	107.7	0.8	107.7	106.9	1.7	105.2	103.5	0.2	103.5	103.3	1.7	103.3	101.5	2.0	101.5	99.5	کهرسته‌و خزمه‌ت گوزارپه‌هه‌ چۆراو چۆرمان	12
0.00	General Index Number	-1.5	95.3	96.8	-0.2	96.8	97.1	-0.4	98.6	99.0	0.4	99.0	98.6	2.1	98.6	96.6	0.6	96.6	96.1	تیکرایی گشتی	0.00

تیکرای گۆرانی سالانه نه‌هه‌ریمی کوردستان بۆ مانگی حوزیران /2020

#	Main groups	تیکرای گۆرانی سالانه %	حوزیران	حوزیران	تیکرای گۆرانی سالانه %	ئایار	ئایار	تیکرای گۆرانی سالانه %	ئیسان	ئیسان	تیکرای گۆرانی سالانه %	ئمار	ئمار	تیکرای گۆرانی سالانه %	فویات	فویات	تیکرای گۆرانی سالانه %	کانوی دووم	کانوی یه‌کهم	گروپه سه‌رئیکه‌کان	ز
			June	June		May	May		April	April		Mar	Mar		Feb	Feb		Jan	Jan		
			2020	2019		2020	2019		2020	2019		2020	2019		2020	2019		2020	2019		
01	Food and Non-Alcoholic Beverages	-3.9	89.3	92.9	-4.7	91.8	96.4	-1.2	94.8	96.0	-0.2	94.0	94.1	1.1	91.6	90.6	0.8	91.4	90.6	خوردن و خواردنه‌وه ناکه‌ویه‌کان	01
02	Alcoholic Beverages& Tobacco	3.2	123.3	119.5	-1.5	117.1	118.9	-0.7	118.7	119.5	-0.7	118.7	119.5	-0.7	118.7	119.5	-0.7	118.7	119.5	خواردنه‌وه که‌ویه‌کان و توتن	02
03	Clothes and Footwear	0.5	94.7	94.3	-2.2	92.9	95.0	-1.6	92.8	94.3	-1.3	92.7	93.9	0.3	92.4	92.1	-0.4	92.6	93.0	جل و به‌رگ و پینا‌لو	03
04	Housing(Rent, Water, Electricity& LPG)	-0.1	93.2	93.3	-0.3	90.7	90.9	-0.3	90.9	91.2	0.2	94.1	94.0	0.7	95.8	95.1	-1.3	95.1	96.4	خانوو و کرئ، ناو، کاره‌یا، سوته‌مه‌نی)	04
05	House Supplies , Appliances & Maintenance	-4.1	89.5	93.4	-2.6	91.0	93.4	-2.7	91.1	93.6	-2.8	91.0	93.6	-2.9	90.7	93.5	-1.8	90.8	92.5	پینا‌ویسته‌کانی ناو ما' و چا‌ک‌ر‌ده‌وه	05
06	Health	-1.8	116.8	118.9	-1.1	117.3	118.6	-1.9	116.1	118.4	-1.9	116.1	118.3	-0.8	116.1	117.1	-0.6	115.9	116.6	ته‌ند‌روستی	06
07	Transportation	7.3	97.0	90.4	12.5	99.7	88.6	13.7	102.5	90.2	16.1	102.8	88.6	16.5	102.8	88.2	4.0	94.6	90.9	گواسته‌وه	07
08	Communications	0.1	112.3	112.1	5.7	118.0	111.6	6.8	118.5	111.0	6.6	118.5	111.2	4.3	118.5	113.6	2.2	119.3	116.8	په‌یو‌مه‌دی‌ه‌کان	08
09	Recreation and Culture	-2.9	92.1	94.9	-3.4	92.7	96.0	-4.1	91.5	95.4	-5.4	91.5	96.8	-6.0	91.5	97.4	-7.1	91.6	98.6	رۆش‌ن‌پیری	09
10	Education	-6.9	108.3	116.3	-6.7	108.5	116.3	-6.6	108.7	116.4	-6.1	108.7	115.8	-4.3	108.7	113.6	-4.3	108.7	113.6	په‌رو‌رده	10
11	Restaurants	-8.9	89.3	98.0	-7.7	90.5	98.0	-5.7	92.2	97.8	-5.7	92.2	97.8	-5.1	92.6	97.6	-2.6	95.0	97.6	چیش‌خانه‌کان	11
12	Misc. Services and Goods	16.0	109.5	94.4	16.8	107.7	92.2	15.0	105.2	91.5	11.3	103.5	93.0	10.9	103.3	93.1	10.7	101.5	91.7	که‌رسته و خ‌زمه‌ت گوزارییه جۆراو جۆره‌کان	12
0.00	General Index Number	-0.4	95.3	95.7	1.2	96.8	95.7	2.8	98.6	95.9	3.5	99.0	95.6	4.1	98.6	94.8	1.1	96.6	95.6	تیکرای کشتی	00



مافی بلاوکردنهوهی پارێزراوه
وهزارهتی پلاندانان/ دهستهی ناماری ههریمی کوردستان
بو زانیاری زیاتر پهيوهنده بکه به:
ئیمیل: contact@krso.gov.krd
سایتی نهلهکترونی: www.krso.gov.krd
تەلەفون : 07508963143

<https://www.facebook.com/krso.krd>