



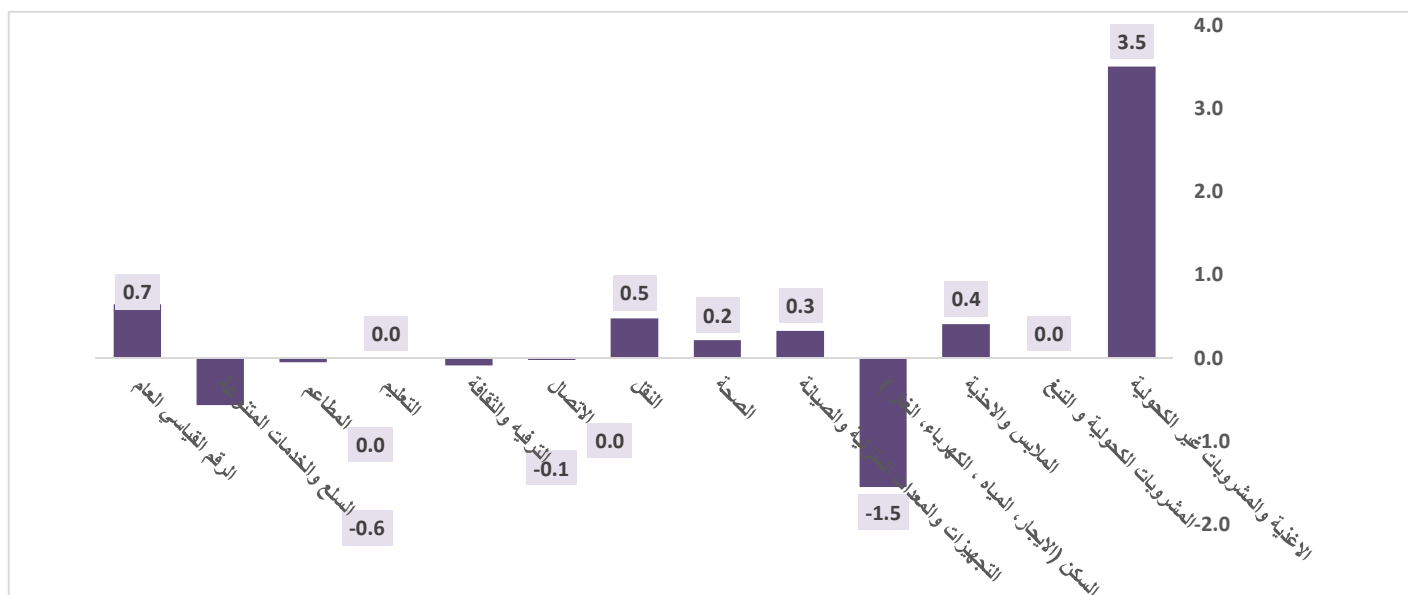
حكومة إقليم كردستان  
وزارة التخطيط  
هيئة إحصاء إقليم

# الرقم القياسي لأسعار المستهلك في إقليم كوردستان لشهر اب /2021

تحليل معدلات التضخم

1- معدلات التضخم الشهرية:

بلغ الرقم القياسي لشهر اب 2021 في إقليم كردستان 104.48% مسجلاً ارتفاعاً بلغت نسبته 0.7% مقارنة مع شهر تموز 2021.



ارتفاع الأسعار في الاقسام التالية :

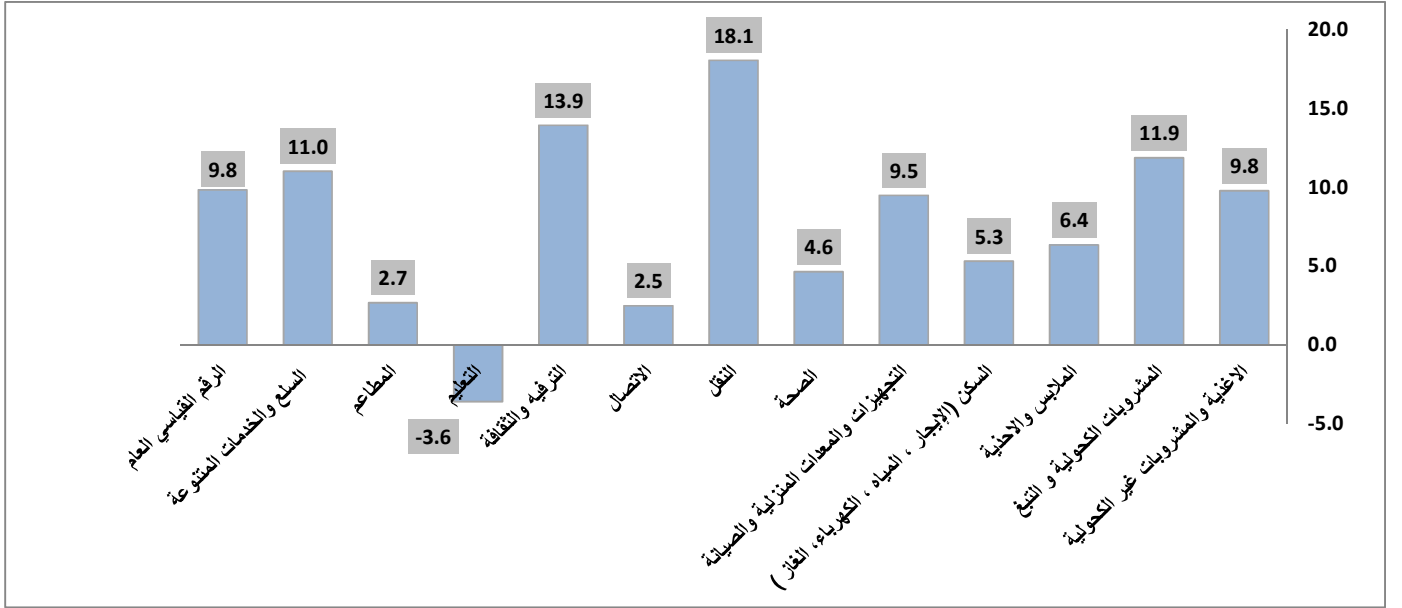
1. الاغذية والمشروبات غير الكحولية بنسبة 3.5%،
2. النقل بنسبة 0.5%،
3. الملابس والأحذية بنسبة 0.4%،
4. التجهيزات والمعدات المنزلية والصيانة بنسبة 0.3%،
5. الصحة بنسبة 0.2%.

2- معدلات التضخم السنوية:

بلغ الرقم القياسي لشهر اب 2021 في إقليم كردستان 104.48% مسجلاً ارتفاعاً بلغت نسبته 9.8% مع شهر اب لسنة 2020.

ارتفاع الأسعار في الاقسام التالية :

1. النقل بنسبة 18.1%،
2. الترفية والثقافة بنسبة 13.9%،
3. المشروبات الكحولية والتبغ بنسبة 11.9%،
4. السلع والخدمات المتنوعة بنسبة 11.0%،
5. الاغذية والمشروبات غير الكحولية بنسبة 9.8%،
6. التجهيزات والمعدات المنزلية والصيانة بنسبة 9.5%،
7. الملابس والاحذية بنسبة 6.4%،
8. السكن ( الإيجار، المياه، الكهرباء، الغاز) بنسبة 5.3%،
9. الصحة بنسبة 4.6%،
10. المطاعم بنسبة 2.7%،
11. الإتصال بنسبة 2.5%.



3-معدلات التضخم بالمقارنة مع سنة 2012 (2012=100%)

الرقم القياسي لأسعار المستهلك لشهر آب لسنة 2021 بلغ 104.48% أي إن المستوى العام للأسعار ارتفع بنسبة 4.5% عما هو عليه في سنة الأساس 2012.

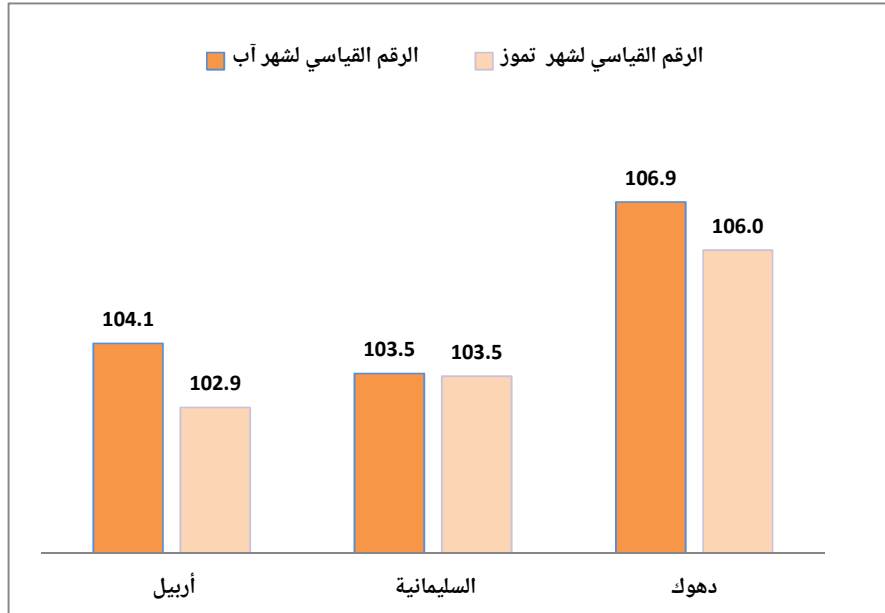
4-معدلات التضخم لمحافظة إقليم كردستان :

الأرقام القياسية لمحافظة إقليم كردستان لشهر آب سجلت ارتفاعاً مقارنة مع شهر تموز 2021 وكانت كالآتي:

أ. محافظة أربيل (104.1%) بنسبة 1.2%،

أ.أ. محافظة السليمانية (103.5%) بنسبة 0.1%،

أ.أ.أ. محافظة دهوك (106.9%) بنسبة 0.9%.



## الجداول

الرقم القياسي لأسعار المستهلك في إقليم كردستان لشهر اب /2021

الرقم القياسي لأسعار المستهلك لإقليم كردستان لشهر أب / 2021

ت	القسم / المجموعة الرئيسية / المجموعة الفرعية	كانون الثاني	شباط	اذار	نيسان	ايار	حزيران	تموز	اب	أيلول	تشرين الاول	تشرين الثاني	كانون الاول
1	الاغذية والمشروبات غير الكحولية	93.4	94.0	94.8	95.2	96.7	95.3	95.1	98.4				
11	الاغذية	92.4	92.9	93.7	94.3	95.7	94.4	94.1	97.5				
111	الخبز والحبوب	94.7	95.4	95.7	96.0	96.4	96.3	96.5	97.3				
112	اللحوم	92.7	93.8	94.3	94.2	95.9	96.1	96.1	97.0				
113	الأسماك	74.7	75.8	76.0	76.5	78.2	79.0	80.6	80.9				
114	اللبين والجبن والبيض	98.0	99.4	99.6	99.0	99.3	99.5	99.5	99.3				
115	الزيوت والدهون	97.0	97.5	102.9	103.5	104.7	104.5	104.3	103.0				
116	الفواكه	91.7	92.2	94.4	96.3	97.0	94.2	96.2	99.8				
117	الخضراوات	82.2	82.0	82.4	83.9	87.5	82.1	79.1	92.7				
118	السكر والمنتجات السكرية	103.2	103.0	103.3	104.0	103.9	104.4	104.6	104.7				
119	منتجات الاغذية الاخرى	113.5	114.0	114.1	114.6	115.2	115.2	114.9	115.1				
12	المشروبات غير الكحولية	119.1	120.9	121.3	120.1	121.7	119.9	120.6	121.6				
2	المشروبات الكحولية و النبيغ	126.4	126.4	127.3	128.5	138.0	133.8	138.0	138.0				
3	الملابس والاحذية	95.2	94.1	95.8	98.3	99.5	99.8	100.3	100.7				
31	الملابس	95.4	94.7	96.7	99.5	100.7	101.1	101.6	102.0				
311	مواد الملابس	102.6	101.4	102.4	106.4	106.9	107.7	109.1	110.0				
312	الملابس الجاهزة	92.3	91.9	93.9	96.0	97.5	97.8	98.0	98.1				

الرقم القياسي لأسعار المستهلك في إقليم كردستان لشهر اب /2021

تابع

ت	القسم / المجموعة الرئيسية / المجموعة الفرعية	كانون الثاني	شباط	اذار	نيسان	ايار	حزيران	تموز	اب	أيلول	تشرين الاول	تشرين الثاني	كانون الاول
313	الاصناف الاخرى للملابس ولواحق الملابس	95.3	96.7	105.3	114.7	114.2	114.6	114.6	116.6				
314	تنظيف الملابس	109.0	108.8	132.3	131.7	131.7	131.7	131.7	131.7				
32	الاحذية	95.0	91.5	92.1	93.0	93.7	93.5	93.5	94.4				
4	السكن ، المياه ، الكهرباء، الغاز	96.0	93.9	93.6	90.9	90.4	93.3	96.5	95.0				
411	الاجبار	87.3	86.4	85.6	85.2	85.0	81.9	81.3	81.1				
412	صيانة وخدمات المسكن	97.2	96.9	95.5	96.0	97.9	97.6	103.7	103.0				
413	امدادات المياه والكهرباء	155.0	133.7	133.4	103.1	106.1	148.1	179.1	154.3				
414	الوقود( البنزين و النفط و الغاز )	102.5	103.9	106.4	108.9	108.9	112.9	115.9	119.8				
5	التجهيزات والمعدات المنزلية والصيانة	95.9	96.2	96.2	96.9	97.2	97.5	97.6	97.9				
51	الاثاث والتجهيزات	92.5	92.4	92.3	93.0	93.2	93.7	93.7	93.7				
52	الاجهزة المنزلية	98.7	99.2	99.3	100.0	100.4	100.6	100.7	101.3				
6	الصحة	121.3	121.5	121.8	121.8	121.8	122.0	123.0	123.3				
7	النقل	108.6	111.1	111.3	111.8	112.3	113.4	113.9	114.5				
8	الاتصالات	115.5	114.6	114.6	114.7	114.5	114.7	115.1	115.0				
9	الترفيه والثقافة	99.6	101.9	100.1	100.5	103.0	104.4	105.2	105.1				
10	التعليم	104.2	104.2	104.2	104.2	104.2	104.4	104.4	104.4				
11	المطاعم	84.6	85.5	85.6	85.4	85.5	86.7	87.8	87.7				
12	السلع والخدمات الاخرى	124.4	123.7	121.4	123.8	127.5	128.4	128.0	127.3				
0	الرقم القياسي العام	101.13	101.39	101.55	101.64	102.41	103.01	103.80	104.48				

الرقم القياسي لأسعار المستهلك في إقليم كردستان لشهر اب / 2021

الرقم القياسي لأسعار المستهلك لمحافظة اربيل لشهر اب / 2021

ت	القسم / المجموعة الرئيسية / المجموعة الفرعية	كانون الثاني	شباط	اذار	نيسان	ايار	حزيران	تموز	اب	أيلول	تشرين الاول	تشرين الثاني	كانون الاول
1	الاغذية والمشروبات غير الكحولية	92.2	92.9	93.7	95.1	97.5	95.3	95.2	101.0				
11	الاغذية	91.3	91.9	92.7	94.2	96.6	94.5	94.4	100.3				
111	الخبز والحبوب	93.2	93.9	93.9	94.9	96.2	96.3	96.4	98.2				
112	اللحوم	90.6	90.7	90.7	90.8	94.5	94.9	95.2	95.7				
113	الاسماك	87.7	87.7	87.7	88.6	88.8	90.4	93.9	93.9				
114	اللبن والجبن والبيض	94.7	102.0	100.6	101.5	99.9	100.5	102.8	100.8				
115	الزيوت والدهون	97.2	98.1	99.7	102.6	103.9	104.4	104.4	100.7				
116	الفواكه	92.0	90.9	93.6	96.7	84.1	81.5	89.6	90.4				
117	الخضراوات	84.6	83.5	86.3	89.3	80.1	70.7	69.1	80.0				
118	السكر والمنتجات السكرية	99.1	98.9	98.9	100.7	100.5	101.2	101.5	101.9				
119	منتجات الاغذية الاخرى	104.6	104.9	104.9	105.9	108.1	108.0	108.1	108.5				
12	المشروبات غير الكحولية	118.8	123.6	123.6	124.7	124.7	119.5	120.8	124.2				
2	المشروبات الكحولية و التبغ	129.7	129.7	129.7	133.2	162.1	150.5	162.1	162.1				
3	الملابس والاحذية	94.8	92.5	92.9	97.1	100.1	101.4	101.7	102.7				
31	الملابس	92.4	91.6	92.1	96.7	99.8	101.3	101.8	102.4				
311	مواد الملابس	92.0	91.2	91.2	94.2	94.8	95.7	96.4	96.4				
312	الملابس الجاهزة	93.1	92.2	92.2	97.1	101.1	102.9	103.2	104.0				



الرقم القياسي لأسعار المستهلك في إقليم كردستان لشهر اب /2021

تابع

ت	القسم / المجموعة الرئيسية / المجموعة الفرعية	كانون الثاني	شباط	اذار	نيسان	ايار	حزيران	تموز	اب	أيلول	تشرين الاول	تشرين الثاني	كانون الاول
313	الإصناف الأخرى للملابس ولواحق الملابس	66.3	66.5	90.7	109.5	115.7	116.8	116.8	122.4				
314	تنظيف الملابس	100.0	99.2	150.0	150.0	150.0	150.0	150.0	150.0				
32	الأحذية	108.9	97.5	97.5	99.7	101.5	101.5	101.5	104.1				
4	السكن ، المياه ، الكهرباء ، الغاز	87.5	86.1	85.2	82.0	80.9	81.9	85.6	83.8				
411	الإيجار	81.1	80.6	79.1	79.1	79.1	72.5	72.5	72.5				
412	صيانة وخدمات المسكن	62.3	61.5	61.5	63.1	66.4	65.5	65.5	65.6				
413	امدادات المياه والكهرباء	160.3	143.6	143.6	115.6	125.5	156.4	197.7	174.5				
414	الوقود ( البنزين و النفط و الغاز )	92.0	95.9	97.7	99.5	99.5	99.8	101.7	103.3				
5	التجهيزات والمعدات المنزلية والصيانة	95.2	94.9	95.0	97.0	97.7	98.0	98.0	98.8				
51	الاثاث والتجهيزات	79.8	78.5	78.6	80.4	81.6	82.2	82.2	82.3				
52	الاجهزة المنزلية	108.2	108.9	108.9	111.1	111.3	111.4	111.4	112.8				
6	الصحة	124.0	124.1	124.0	124.6	123.4	125.0	127.5	127.9				
7	النقل	114.0	114.6	114.8	115.1	116.1	116.7	117.1	117.6				
8	الاتصالات	115.9	116.7	116.7	117.1	117.1	118.3	118.3	118.3				
9	الترفيه والثقافة	90.3	95.6	94.0	95.1	98.5	99.8	101.1	100.8				
10	التعليم	100.4	100.4	100.4	100.4	100.4	100.4	100.4	100.4				
11	المطاعم	89.1	91.7	91.7	91.7	91.8	92.4	92.4	92.3				
12	السلع والخدمات الأخرى	127.6	126.5	123.5	126.6	131.7	133.9	132.9	131.8				
0	الرقم القياسي العام	100.2	100.2	100.1	100.5	101.7	101.8	102.9	104.1				

الرقم القياسي لأسعار المستهلك في إقليم كردستان لشهر اب /2021

الرقم القياسي لأسعار المستهلك لمحافظة السليمانية لشهر اب /2021

ت	القسم / المجموعة الرئيسية / المجموعة الفرعية	كانون الثاني	شباط	اذار	نيسان	ايار	حزيران	تموز	اب	أيلول	تشرين الاول	تشرين الثاني	كانون الاول
1	الاغذية والمشروبات غير الكحولية	95.3	95.3	95.3	95.3	95.9	95.8	94.9	96.0				
11	الاغذية	94.2	94.3	94.3	94.3	94.9	94.8	93.8	95.1				
111	الخبز والحبوب	94.0	94.0	93.9	93.9	93.9	93.8	93.8	93.8				
112	اللحوم	95.1	95.1	94.8	94.4	94.4	94.4	94.4	94.4				
113	الاسماك	58.0	58.0	58.0	58.0	58.0	58.0	58.0	58.0				
114	اللبين والجبين والبيض	96.5	96.5	96.6	96.7	96.6	96.5	94.3	94.3				
115	الزيوت والدهون	96.1	96.1	102.4	102.7	102.8	102.8	102.8	102.8				
116	الفواكه	100.8	100.8	101.6	101.8	97.0	94.2	96.2	99.8				
117	الخضراوات	83.2	83.3	81.7	82.2	87.5	82.1	79.1	92.7				
118	السكر والمنتجات السكرية	104.9	104.9	105.0	105.1	105.1	105.1	105.1	105.1				
119	منتجات الاغذية الاخرى	128.2	128.4	128.4	128.5	128.5	128.5	128.5	128.5				
12	المشروبات غير الكحولية	119.7	119.7	119.7	119.7	120.0	120.0	120.0	120.0				
2	المشروبات الكحولية والتبغ	117.4	117.4	117.4	117.4	117.4	117.4	117.4	117.4				
3	الملابس والاحذية	92.1	92.5	94.4	95.9	96.7	97.0	97.7	98.2				
31	الملابس	93.5	94.0	96.1	97.9	98.9	99.2	100.1	100.6				
311	مواد الملابس	108.6	108.1	109.7	115.9	117.3	118.6	121.4	123.3				
312	الملابس الجاهزة	86.6	87.4	89.7	89.7	90.6	90.6	90.6	90.6				

الرقم القياسي لأسعار المستهلك في إقليم كردستان لشهر اب /2021

تابع

ن	القسم / المجموعة الرئيسية / المجموعة الفرعية	كانون الثاني	شباط	اذار	نيسان	ايار	حزيران	تموز	اب	أيلول	تشرين الاول	تشرين الثاني	كانون الاول
313	الاصناف الاخرى للملابس ولواحق الملابس	110.1	110.1	110.1	110.1	110.1	110.1	110.1	110.1	110.1			
314	تنظيف الملابس	129.6	129.6	134.1	132.9	132.9	132.9	132.9	132.9	132.9			
32	الاحذية	85.3	85.3	86.2	86.4	86.4	86.4	86.4	86.4	86.4			
4	السكن ، المياه ، الكهرباء ، الغاز	96.6	94.3	94.2	92.0	92.2	95.9	99.8	97.5				
411	الاجار	83.8	83.1	83.2	82.7	83.0	81.3	80.3	80.3				
412	صيانة وخدمات المسكن	104.5	104.5	101.1	101.3	102.7	102.9	117.4	115.2				
413	امدادات المياه والكهرباء	148.8	122.4	120.8	88.1	86.5	141.1	173.8	139.6				
414	الوقود (البترين و النفط و الغاز )	123.3	123.3	125.5	128.2	128.2	134.3	138.2	140.9				
5	التجهيزات والمعدات المنزلية والصيانة	97.1	96.6	96.8	96.8	96.7	96.9	96.9	96.9				
51	الاثاث والتجهيزات	103.2	103.4	103.5	103.2	103.0	103.2	103.3	103.2				
52	الاجهزة المنزلية	91.7	90.6	90.7	91.0	91.0	91.3	91.3	91.3				
6	الصحة	112.3	112.3	112.3	112.3	112.5	112.5	112.4	112.4				
7	النقل	103.9	108.9	109.5	110.3	110.8	112.5	113.1	113.6				
8	الاتصالات	114.0	113.8	113.9	113.9	113.5	113.1	114.0	114.0				
9	الترفيه والثقافة	110.8	110.3	110.1	110.1	112.0	113.2	113.3	113.5				
10	التعليم	119.6	119.6	119.6	119.7	119.7	120.0	120.1	120.1				
11	المطاعم	92.9	92.9	92.9	92.6	92.6	92.6	92.6	92.6				
12	السلع والخدمات الاخرى	121.1	120.1	118.5	119.8	124.0	123.5	122.6	122.2				
0	الرقم القياسي العام	100.4	101.0	101.2	101.2	101.8	102.9	103.5	103.5				

الرقم القياسي لأسعار المستهلك في إقليم كردستان لشهر اب / 2021

الرقم القياسي لأسعار المستهلك لمحافظة دهوك لشهر اب / 2021

ت	القسم / المجموعة الرئيسية / المجموعة الفرعية	كانون الثاني	شباط	اذار	نيسان	ايار	حزيران	تموز	اب	أيلول	تشرين الاول	تشرين الثاني	كانون الاول
1	الاغذية والمشروبات غير الكحولية	91.8	93.2	95.6	95.3	97.0	94.6	95.2	98.7				
11	الاغذية	90.5	92.0	94.4	94.4	95.9	93.4	93.9	97.7				
111	الخبز والحبوب	98.6	100.4	101.9	102.0	101.7	101.3	101.7	102.3				
112	اللحوم	91.5	96.2	99.1	99.2	101.1	101.1	100.7	104.0				
113	الأسماك	85.7	90.9	91.7	92.7	99.8	100.8	102.5	103.9				
114	اللبن والجبن والبيض	105.9	100.7	103.6	99.2	103.7	103.5	104.3	106.5				
115	الزيوت والدهون	98.3	99.3	109.1	106.6	109.7	107.9	107.1	107.3				
116	الفواكه	73.4	77.5	81.6	85.2	102.1	101.2	101.2	101.2				
117	الخضراوات	76.5	76.9	77.3	78.4	85.6	85.6	81.5	88.3				
118	السكر والمنتجات السكرية	106.3	106.1	106.9	107.2	106.9	108.2	108.8	108.4				
119	منتجات الاغذية الاخرى	99.7	101.1	101.4	102.1	101.4	101.4	100.0	100.1				
12	المشروبات غير الكحولية	118.6	118.8	120.6	113.3	120.1	120.1	121.5	120.5				
2	المشروبات الكحولية و التبغ	138.7	138.7	142.4	142.4	138.7	138.7	138.7	138.7				
3	الملابس والاحذية	101.5	100.0	103.5	105.0	103.8	102.6	102.8	102.2				
31	الملابس	103.6	101.3	105.2	107.1	105.5	104.3	104.5	103.9				
311	مواد الملابس	108.0	105.3	106.4	107.9	106.6	106.2	106.2	106.1				
312	الملابس الجاهزة	102.2	99.9	104.6	106.4	105.0	103.4	103.7	102.9				

الرقم القياسي لأسعار المستهلك في إقليم كردستان لشهر اب /2021

تابع

ت	القسم / المجموعة الرئيسية / المجموعة الفرعية	كانون الثاني	شباط	اذار	نيسان	ايار	حزيران	تموز	اب	آيلول	تشرين الاول	تشرين الثاني	كانون الاول
313	الإصناف الأخرى للملابس ولواحق الملابس	113.9	119.8	119.8	119.8	119.8	119.8	119.8	119.8	119.8	119.8	119.8	119.8
314	تنظيف الملابس	83.7	84.0	100.0	100.0	100.0	100.0	100.0	100.0	100.0	100.0	100.0	100.0
32	الأحذية	91.1	93.4	94.8	94.8	95.1	94.2	94.4	93.9	93.9	94.4	94.2	94.4
4	السكن ، المياه ، الكهرباء ، الغاز	108.8	105.9	105.9	103.3	102.6	106.7	108.0	108.5	108.5	108.0	106.7	102.6
411	الاجار	101.2	102.2	100.6	99.8	98.4	98.1	97.6	96.5	96.5	97.6	98.1	98.4
412	صيانة وخدمات المسكن	139.6	139.4	139.5	139.3	139.8	139.5	139.3	140.1	140.1	139.3	139.5	139.8
413	امدادات المياه والكهرباء	158.2	139.5	141.2	111.7	112.3	148.1	159.3	150.2	150.2	159.3	148.1	112.3
414	الوقود ( البترين و النفط و الغاز )	137.4	79.7	83.8	87.0	87.0	92.7	96.0	106.1	106.1	96.0	92.7	87.0
5	التجهيزات والمعدات المنزلية والصيانة	94.9	97.3	97.2	96.8	97.4	98.0	98.1	98.3	98.3	98.1	98.0	97.4
51	الاتاات والتجهيزات	92.6	93.6	93.0	93.5	93.3	93.9	93.9	93.6	93.6	93.9	93.9	93.3
52	الاجهزة المنزلية	96.7	100.2	100.6	99.4	100.7	101.3	101.4	102.0	102.0	101.4	101.3	100.7
6	الصحة	134.2	134.8	136.7	135.6	137.2	135.2	136.2	136.6	136.6	136.2	135.2	137.2
7	النقل	109.0	109.4	109.1	109.3	109.3	110.0	110.4	111.1	111.1	110.4	110.0	109.3
8	الاتصالات	118.0	112.6	112.4	112.3	112.1	111.9	111.9	111.8	111.8	111.9	111.9	112.1
9	الترفيه والثقافة	93.0	95.6	90.8	90.7	93.1	94.8	96.0	95.9	95.9	96.0	94.8	93.1
10	التعليم	80.8	80.6	80.6	80.6	80.6	80.6	80.6	80.6	80.6	80.6	80.6	80.6
11	المطاعم	61.1	61.1	61.4	61.4	61.4	66.1	70.9	70.9	70.9	70.9	66.1	61.4
12	السلع والخدمات الأخرى	125.6	126.0	123.6	126.9	127.3	129.1	130.7	129.9	129.9	130.7	129.1	127.3
0	الرقم القياسي العام	104.1	104.0	104.5	104.4	104.7	105.2	106.0	106.9	106.9	106.0	105.2	104.7

الرقم القياسي لأسعار المستهلك في إقليم كردستان لشهر اب /2021

معدل التغير الشهري لإقليم كردستان لست أشهر الأولى / 2021

ت	الأقسام الرئيسية	كانون الاول 2020	كانون الثاني 2021	نسبة التغير الشهري %	كانون الثاني 2021	شباط 2021	نسبة التغير الشهري %	شباط 2021	آذار 2021	نسبة التغير الشهري %	آذار 2021	نيسان 2021	نسبة التغير الشهري %	نيسان 2021	أيار 2021	نسبة التغير الشهري %	أيار 2021	حزيران 2021	نسبة التغير الشهري %
01	الاذنية والمشروبات غير الكحولية	94.8	93.4	-1.4	93.4	94.0	0.6	94.0	94.8	0.8	94.8	95.2	0.5	95.2	96.7	1.5	96.7	95.3	-1.4
02	المشروبات الكحولية و التبغ	128.0	126.4	-1.2	126.4	126.4	0.0	126.4	127.3	0.7	127.3	128.5	1.0	128.5	138.0	7.4	138.0	133.8	-3.0
03	الملابس والاحذية	94.3	95.2	1.0	95.2	94.1	-1.1	94.1	95.8	1.8	95.8	95.8	0.0	95.8	99.5	1.2	99.5	99.8	0.3
04	السكن (الايجار، المياه ، الكهرباء، الغاز )	92.5	96.0	3.8	96.0	93.9	-2.2	93.9	93.6	-0.4	93.6	90.9	-2.9	90.9	90.4	-0.5	90.4	93.3	3.2
05	التجهيزات والمعدات المنزلية والصيانة	94.0	95.9	2.1	95.9	96.2	0.3	96.2	96.2	0.0	96.2	96.9	0.7	96.9	97.2	0.3	97.2	97.5	0.3
06	الصحة	120.4	121.3	0.7	121.3	121.5	0.2	121.5	121.8	0.3	121.8	121.8	0.0	121.8	121.8	0.0	121.8	122.0	0.1
07	النقل	104.1	108.6	4.4	108.6	111.1	2.2	111.1	111.3	0.3	111.3	111.8	0.4	111.8	112.3	0.5	112.3	113.4	1.0
08	الاتصال	116.1	115.5	-0.5	115.5	114.6	-0.8	114.6	114.6	0.0	114.6	114.7	0.1	114.7	114.5	-0.2	114.5	114.7	0.2
09	الترفيه والثقافة	98.3	99.6	1.3	99.6	101.9	2.3	101.9	100.1	-1.7	100.1	100.5	0.4	100.5	103.0	2.6	103.0	104.4	1.3
10	التعليم	104.1	104.2	0.1	104.2	104.2	0.0	104.2	104.2	0.0	104.2	104.2	0.0	104.2	104.2	0.0	104.2	104.4	0.1
11	المطاعم	85.9	84.6	-1.5	84.6	85.5	1.1	85.5	85.6	0.1	85.6	85.4	-0.2	85.4	85.5	0.0	85.5	86.7	1.5
12	السلع والخدمات المتنوعة	121.7	124.4	2.2	124.4	123.7	-0.6	123.7	121.4	-1.9	121.4	123.8	2.0	123.8	127.5	3.0	127.5	128.4	0.7
00	الرقم القياسي العام	99.5	101.13	1.7	101.13	101.39	0.3	101.39	101.55	0.2	101.55	101.64	0.1	101.64	102.41	0.8	102.41	103.01	0.6

الرقم القياسي لأسعار المستهلك في إقليم كردستان لشهر اب / 2021

معدل التغير الشهري لإقليم كردستان لست أشهر الثانية / 2021

ت	الاقسام الرئيسية	حزيران 2021	تموز 2021	نسبة التغير الشهري %	تموز 2021	أب 2021	نسبة التغير الشهري %	أب 2021	أيلول 2021	نسبة التغير الشهري %	أيلول 2021	تشرين أول 2021	نسبة التغير الشهري %	تشرين الاول 2021	تشرين الثاني 2021	نسبة التغير الشهري %	تشرين الثاني 2021	كانون الأول 2021	نسبة التغير الشهري %
01	الاذنية والمشروبات غير الكحولية	95.3	95.1	-0.3	95.1	98.4	3.5	98.4											
02	المشروبات الكحولية و التبغ	133.8	138.0	3.1	138.0	138.0	0.0	138.0											
03	الملابس والاحذية	99.8	100.3	0.5	100.3	100.7	0.4	100.7											
04	السكن (الايجار، المياه ، الكهرباء، الغاز )	93.3	96.5	3.5	96.5	95.0	-1.5	95.0											
05	التجهيزات والمعدات المنزلية والصيانة	97.5	97.6	0.0	97.6	97.9	0.3	97.9											
06	الصحة	122.0	123.0	0.9	123.0	123.3	0.2	123.3											
07	النقل	113.4	113.9	0.4	113.9	114.5	0.5	114.5											
08	الاتصال	114.7	115.1	0.3	115.1	115.0	0.0	115.0											
09	الترفيه والثقافة	104.4	105.2	0.8	105.2	105.1	-0.1	105.1											
10	التعليم	104.4	104.4	0.0	104.4	104.4	0.0	104.4											
11	المطاعم	86.7	87.8	1.2	87.8	87.7	0.0	87.7											
12	السلع والخدمات المتنوعة	128.4	128.0	-0.3	128.0	127.3	-0.6	127.3											
00	الرقم القياسي العام	103.01	103.80	0.76	103.80	104.48	0.7	104.48											

الرقم القياسي لأسعار المستهلك في إقليم كردستان لشهر اب /2021

معدل التغير السنوي لإقليم كردستان لست أشهر الأولى / 2021

ت	الأقسام الرئيسية	كانون الثاني 2020	كانون الثاني 2021	نسبة التغير السنوي %	شباط 2020	شباط 2021	نسبة التغير السنوي %	آذار 2020	آذار 2021	نسبة التغير السنوي %	نيسان 2020	نيسان 2021	نسبة التغير السنوي %	أيار 2020	أيار 2021	نسبة التغير السنوي %	حزيران 2020	حزيران 2021	نسبة التغير السنوي %
01	الاغذية والمشروبات غير الكحولية	91.4	93.4	2.2	91.7	94.0	2.5	94.0	94.8	0.8	94.9	95.2	0.4	91.8	96.7	5.3	89.3	94.6	5.9
02	المشروبات الكحولية والتبغ	118.7	126.4	6.5	119.6	126.4	5.7	127.3	127.3	6.4	119.6	128.5	7.4	117.1	138.0	17.8	123.3	138.7	12.4
03	الملابس والاحذية	92.6	95.2	2.8	92.1	94.1	2.2	92.5	95.8	3.6	92.5	98.3	6.3	92.9	99.5	7.1	94.7	102.6	8.4
04	السكن (الاجار، المياه، الكهرباء، الغاز)	95.1	96.0	1.0	95.8	93.9	-2.0	94.1	93.6	-0.6	90.7	90.9	0.2	90.7	90.4	-0.3	106.9	106.7	-0.2
05	التجهيزات والمعدات المنزلية والصيانة	90.8	95.9	5.6	99.2	96.2	-3.1	90.7	96.2	6.1	89.0	96.9	8.9	91.0	97.2	6.9	89.5	98.0	9.5
06	الصحة	115.9	121.3	4.6	116.3	121.5	4.4	116.3	121.8	4.8	116.3	121.8	4.7	117.3	121.8	3.9	116.8	135.2	15.7
07	النقل	94.6	108.6	14.9	101.4	111.1	9.5	101.5	111.3	9.7	101.2	111.8	10.5	99.7	112.3	12.7	97.0	110.0	13.5
08	الاتصال	119.3	115.5	-3.2	119.2	114.6	-3.9	119.2	114.6	-3.9	119.2	114.7	-3.8	118.0	114.5	-3.0	112.3	111.9	-0.3
09	الترفيه والثقافة	91.6	99.6	8.7	91.0	101.9	11.9	91.1	100.1	9.9	91.0	100.5	10.4	92.7	103.0	11.2	92.1	94.8	3.0
10	التعليم	108.7	104.2	-4.1	108.3	104.2	-3.8	108.3	104.2	-3.8	108.3	104.2	-3.8	108.5	104.2	-3.9	108.3	80.6	-25.6
11	المطاعم	95.0	84.6	-11.0	92.3	85.5	-7.3	91.9	85.6	-6.9	91.9	85.4	-7.1	90.5	85.5	-5.6	89.3	66.1	-25.9
12	السلع والخدمات المتنوعة	101.5	124.4	22.5	105.0	123.7	17.8	105.2	121.4	15.4	106.9	123.8	15.8	107.7	127.5	18.4	109.5	129.1	18.0
00	الرقم القياسي العام	96.6	101.13	4.7	97.1	101.39	4.4	97.5	101.55	4.2	97.1	101.64	4.7	96.8	102.41	5.8	95.3	103.01	8.0



الرقم القياسي لأسعار المستهلك في إقليم كردستان لشهر اب / 2021

معدل التغير السنوي لإقليم كردستان لست أشهر الثانية / 2021

ت	الأقسام الرئيسية	تموز 2021	تموز 2020	نسبة التغير السنوي %	اب 2021	اب 2020	نسبة التغير السنوي %	أيلول 2021	أيلول 2020	نسبة التغير السنوي %	تشرين الأول 2021	تشرين الأول 2020	نسبة التغير السنوي %	تشرين الثاني 2021	تشرين الثاني 2020	نسبة التغير السنوي %	كانون الأول 2021	كانون الأول 2020	نسبة التغير السنوي %
01	الأغذية والمشروبات غير الكحولية	95.08	88.74	7.1	98.42	89.7	9.8												
02	المشروبات الكحولية والتبغ	137.99	123.35	11.9	137.99	123.3	11.9												
03	الملابس والأحذية	100.27	94.91	5.6	100.68	94.7	6.4												
04	السكن (الإيجار، المياه، الكهرباء، الغاز)	96.52	92.17	4.7	95.02	90.2	5.3												
05	التجهيزات والمعدات المنزلية والصيانة	97.57	89.52	9.0	97.89	89.4	9.5												
06	الصحة	122.99	116.86	5.2	123.26	117.8	4.6												
07	النقل	113.93	97.38	17.0	114.48	97.0	18.1												
08	الاتصال	115.07	112.25	2.5	115.04	112.3	2.5												
09	الترفيه والثقافة	105.17	92.24	14.0	105.08	92.2	13.9												
10	التعليم	104.39	108.27	-3.6	104.39	108.3	-3.6												
11	المطاعم	87.76	89.29	-1.7	87.72	85.4	2.7												
12	السلع والخدمات المتنوعة	128.05	112.72	13.6	127.33	114.7	11.0												
00	الرقم القياسي العام	103.80	95.32	8.9	104.48	95.1	9.8												

حقوق النشر محفوظة:  
وزارة التخطيط / هيئة إحصاء الإقليم

للمزيد من المعلومات :

البريد الإلكتروني: Contact@krso.gov.krd

الصفحة الإلكترونية: www.krso.gov.krd

رقم تلفون: 07508963143

فيسبوك: <https://www.facebook.com/krso.krd>



