



حکومتی هەریمی کوردستان
ووزارتی پلاندانان
دهستهی ئاماری هەریم

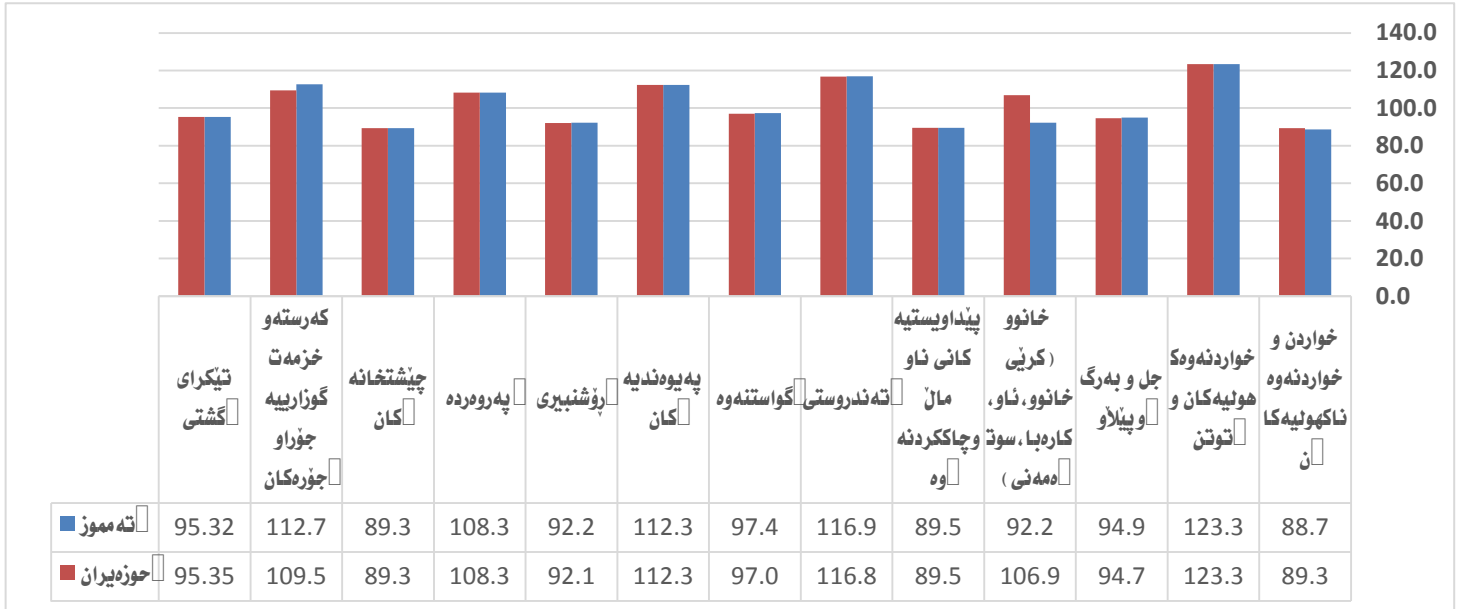
ژمارهی پێوانهیی بۆ نرخهکانی بهکاربهەر له هەریمی کوردستان بۆ مانگی ته مهور / 2020

بهشی ژمارهی پێوانهیی
ئەیلون/2020

شیکردنه‌وه‌ی ریژه‌ی هه‌لاوسان

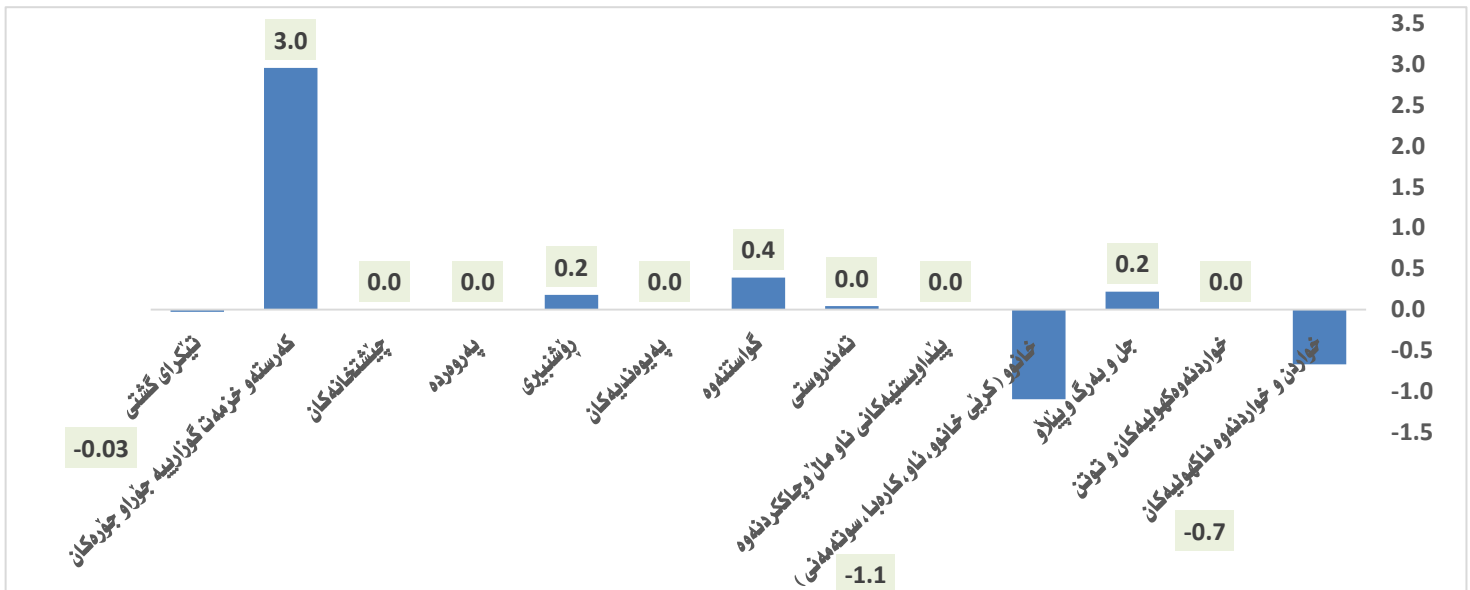
1. تیکرای هه‌لاوسانی مانگانه

ژماره‌ی بیوانه‌یی نرخ‌ی به‌کاربر له‌مانگی ته‌مموز 2020 له‌هه‌ریمی کوردستان گه‌یشته 95.32% و به‌هه‌راوورد به‌مانگی حوزه‌یران سالی 2020 به‌ریژه‌ی 0.03% نزم بوونه‌وه‌ی تو‌مار کردووه، هه‌روه‌ها نزم بوونه‌وه‌ی سالانه‌ی پیشان ده‌دات به‌هه‌راوورد به‌مانگی ته‌مموز سالی 2019 به‌ریژه‌ی 0.6%.



هۆی ئەم نزم بوونه‌وه‌یه ده‌گه‌ریته‌وه بۆ نزم بوونه‌وه‌ی نرخه‌کان له‌م به‌شانه‌ی خواره‌وه :

1. خانوو (کرپی) خانوو، ناو، کاره‌با، سوت‌مه‌نی) به‌ریژه‌ی 1.1%،
2. خواردن و خوارده‌وه‌ی ناكهولیبه‌كان به‌ریژه‌ی 0.7%.

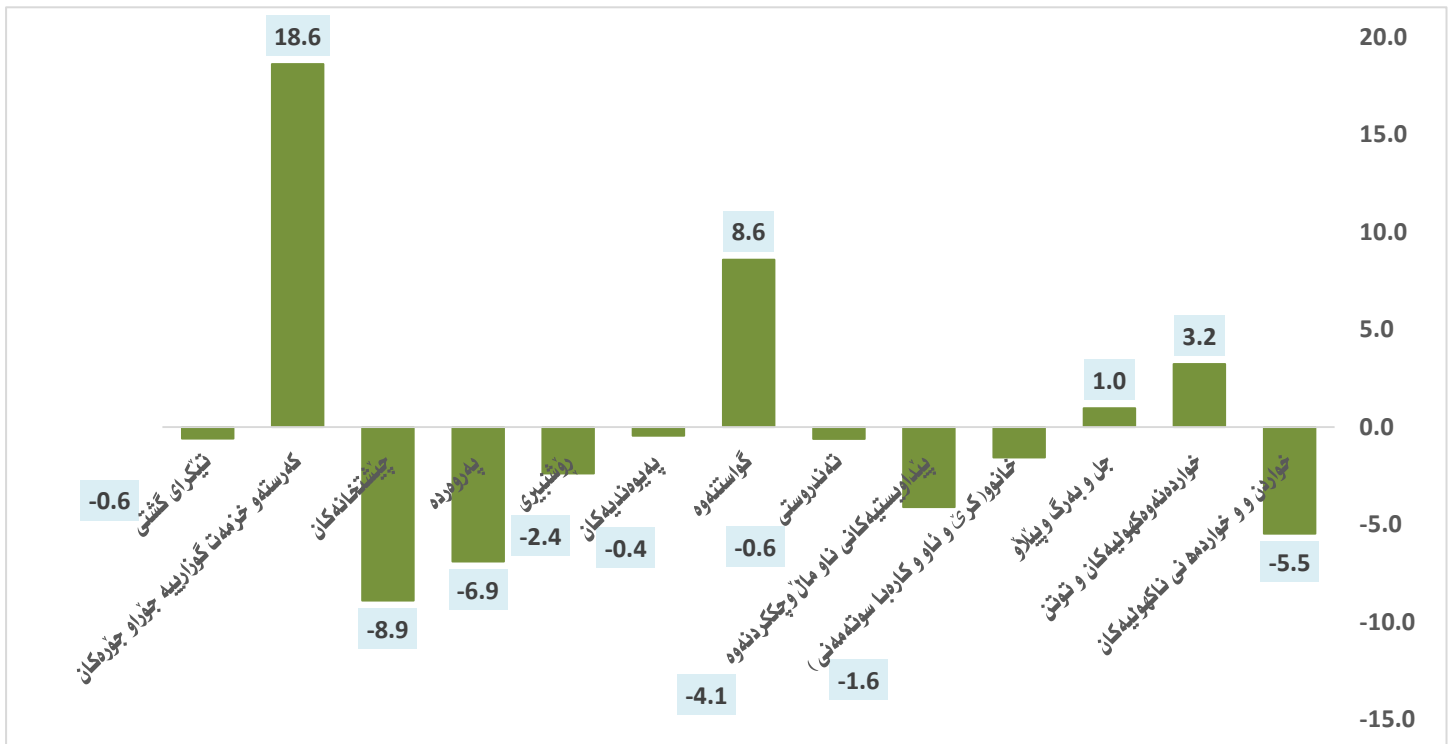


2. تیگرای هه‌لاوسانی سالانه:

ژمارهی پێوانه‌یی نرخى به‌کاربەر له مانگی تهمموز 2020 له‌ههریمی کوردستان به‌پێژهی 0.6% نزم بوونهوهی تۆمار کردوو به به‌راورد له‌گه‌ڵ مانگی تهمموز 2019.

هۆی ئەم نزم بوونهوهیه ده‌گه‌رێته‌وه بۆ نزم بوونهوهی نرخه‌کان له‌م به‌شانهی خواره‌وه:

1. چیشته‌خانه‌کان به‌پێژهی 8.9%،
2. په‌روه‌رده به‌پێژهی 6.9%،
3. خواردن و خواردنه‌وه ناکه‌ولییه‌کان به‌پێژهی 5.5%،
4. پێداوێسته‌یه‌کانی ناو مال و چاککردنه‌وه به‌پێژهی 4.1%،
5. رۆشنبیری به‌پێژهی 2.4%،
6. خانوو (کرێی خانوو، ئاو، کاره‌با، سوتمه‌نی) به‌پێژهی 1.6%،
7. ته‌ندروستی به‌پێژهی 0.6%،
8. په‌یه‌ه‌ندییه‌کان به‌پێژهی 0.4%.



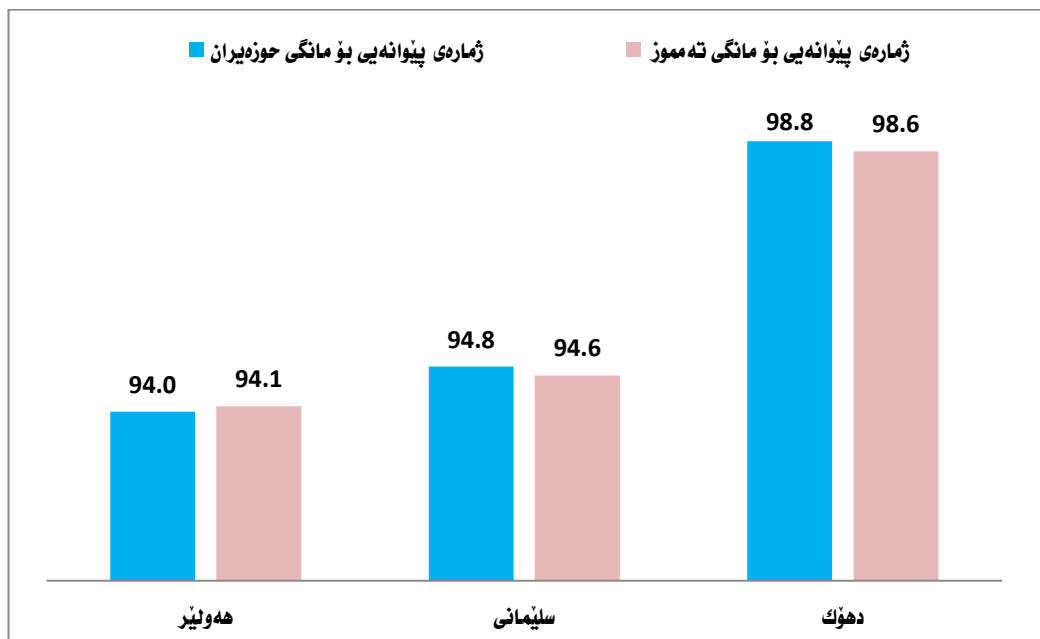
3- بهراوردی پێژهی هه لاسان له گه ل 2012 (= 100%)

ژمارهی پێوانهیی نرخى به کاربەر له مانگی ته مموز سالی 2020 له ههریمی کوردستان به پێژهی 4.7% نزم بوونه وه پێشان ده دات به بهراورد له گه ل سالی بنه ره تی 2012.

4- پێژهی هه لاسان بۆ پارێزگاكانی ههریمی کوردستان

ژمارهی پێوانهیی له پارێزگاكانی ههریمی کوردستان له مانگی ته مموز سالی 2020 پێژهی جیاوازیان تۆمار کردووه به بهراورد به مانگی ته مموز 2020 به م شیوهیهی که له خواره وه هاتووه :

- I. پارێزگای هه ولیر (94.1%) به پێژهی 0.3% بهرز بوونه وهی تۆمار کردووه ،
- I I. پارێزگای سلیمانی (94.6%) به پێژهی 0.2% نزم بوونه وهی تۆمار کردووه ،
- I I I. پارێزگای دهوک (98.6%) به پێژهی 0.2% نزم بوونه وهی تۆمار کردووه .



خشته‌کان

ژماره ی پیاو نه یی نرخه کانی به کار بهر لهه ری می کوردستان بۆ مانگی ته موز / 2020

#	Main and sub groups	کانونی	تشرینی	تشرینی	ئەیلول	ئاب	تەموز	حوزەیران	ئایار	ئیسار	ئادار	شوبات	کانونی	گرووپی سەرەکی و لاوەکیەکان	ز
		یەكەم	دووم	یەكەم	ئەیلول	ئاب	تەموز	حوزەیران	ئایار	ئیسار	ئادار	شوبات	کانونی		
		Dec	Nov	Oct	Sep	Aug	Jul	Jun	May	April	Mar	Feb	Jan		
		2020	2020	2020	2020	2020	2020	2020	2020	2020	2020	2020	2020		
1	Food and Non-Alcoholic Beverages						88.7	89.3	91.8	94.9	94.0	91.7	91.4	خواردن و خواردنەوه ناکهولیه کانی	1
11	Food						87.8	88.5	92.0	94.9	94.2	91.7	91.4	خواردن	11
111	Cereals and their products						94.0	92.6	97.7	97.9	97.4	97.5	97.5	دانەویله و بهرهمه کانی	111
112	Meats							91.4	93.1	94.4	94.2	89.2	89.3	گوشت	112
113	Fish						92.2	69.9	72.8	72.9	72.9	73.4	73.5	ماسی	113
114	Yogurt, Cheese and Eggs						70.6	90.5	87.6	90.1	90.0	86.1	85.5	ماس و په نیروهینکه	114
115	Oils and Fats						88.2	91.8	100.7	100.7	100.7	100.3	100.2	زهیت و روون	115
116	Fruits						91.6	95.9	89.6	91.9	86.2	84.6	83.0	میوه	116
117	Vegetables						66.3	68.4	88.1	98.8	99.3	97.1	97.0	سهوزه	117
118	Sugar and Sugar Products						66.3	68.4	88.1	98.8	99.3	97.1	97.0	شه کروی بهرهمه کانی شه کر	118
119	Other Food Products						102.8	102.5	99.5	99.4	99.4	99.4	99.4	بهرهمه کانی تری خواردن	119
12	Non-Alcoholic Beverages						115.3	115.4	111.1	109.8	109.8	109.8	109.8	خواردنەوه ناکهولیه کانی	12
2	Alcoholic beverages& Tobacco						112.9	110.2	115.2	115.1	114.9	114.9	114.9	خواردنەوه کهولیه کانی و توتن	2
3	Clothes and Footwear						123.3	123.3	117.1	119.6	119.6	119.6	119.6	جل و بهرگ و پیاو	3
31	Clothes						94.9	94.7	92.9	92.5	92.5	92.1	92.3	جل و بهرگ	31
311	Cloth Fabrics						94.4	94.2	102.0	101.6	101.5	101.1	101.3	که رسته ی جل و بهرگ	311
312	Sewing Clothes Services						100.8	100.7	95.5	95.5	95.5	95.5	96.2	خزمهت گوزاری دوورینی جل و بهرگ	312
313	Men's Readymade Wear						110.5	110.5	110.1	109.8	109.8	109.2	109.2	جل و بهرگی ناماده کراوی پیاوان	313
314	Ladies' Readymade Wear						80.0	99.0	93.7	93.2	93.1	92.8	92.9	جل و بهرگی ناماده کراوی نافره تان	314
315	Children's Readymade Wear						86.0	87.6	76.6	76.1	75.9	75.1	75.1	جل و بهرگی ناماده کراوی مندا لان	315
316	Clothes Cleaning						79.6	79.3	76.6	76.4	76.3	75.3	75.5	پاککه رهوه ی جل و بهرگ	316
32	Footwear						106.9	106.9	106.7	106.7	106.7	106.7	106.7	پیاو	32
							98.4	97.9	98.8	98.6	98.6	98.6	98.7		

به‌رده‌وامی

	Main and sub groups	کانۆنی	تشرینی	تشرینی	ئەپرێل	ئاب	تەمموز	حوزەیران	ئایار	ئیسار	ئادار	شوبات	کانۆنی	گروپی سەرەکی و لاوەکیەکان	ز
		یەكەم	دووم	یەكەم	ئەپرێل	ئاب	تەمموز	حوزەیران	ئایار	ئیسار	ئادار	شوبات	دووم		
		Dec	Nov	Oct	Sep	Aug	Jul	Jun	May	April	Mar	Feb	Jan		
		2020	2020	2020	2020	2020	2020	2020	2020	2020	2020	2020	2020		
4	Housing (rent, Water, Electricity & LPG)						92.2	93.2	90.7	90.7	94.1	95.8	95.2	خانوو (کریی خانوو، ناو، کارهبا، سوته‌مه‌نی)	4
411	Rent						88.8	90.1	89.4	89.0	89.1	89.6	89.7	کریی خانوو	411
412	House Maintenance and Services						86.4	86.4	94.0	93.9	93.9	93.9	93.7	چاککردنه‌وه‌و خزمه‌تگوزاری خانوو	412
413	Electricity and Water Supply						133.3	135.9	70.4	68.9	87.2	97.0	97.3	دابین کردنی ناو و کارهبا	413
414	Fuels (gasoline, kerosene and LPG)						87.9	87.9	88.5	96.4	98.6	98.8	95.7	سوته‌مه‌نی (گازوانیل، نه‌وتوغاز)	414
5	House Supplies , Appliances & Maintenance						89.5	89.5	91.0	90.8	90.7	90.5	90.5	پیداوایستییه‌کائی ناوماڵ و چاککردنه‌وه	5
51	Furniture & Equipment						87.1	87.0	85.5	85.6	85.7	85.8	85.6	پایه‌خ و کهل و په‌ل	51
52	Home Appliances						91.5	91.6	89.9	89.8	89.6	89.3	89.5	کهل و په‌لی ناوماڵ	52
6	Health						116.9	116.8	117.3	116.3	116.3	116.3	116.1	ته‌ندروستی	6
7	Transportation						97.4	97.0	99.7	101.2	101.5	101.4	94.6	گواستنه‌وه	7
8	Communications						112.3	112.3	118.0	119.2	119.2	119.2	120.0	په‌یوه‌ندییه‌کان	8
9	Recreation and Culture						92.2	92.1	92.7	91.0	91.1	91.0	91.1	رۆشنییری	9
10	Education						108.3	108.3	108.5	108.3	108.3	108.3	108.3	په‌روه‌رده	10
11	Restaurants						89.3	89.3	90.5	91.9	91.9	92.3	94.7	چیشته‌خانه‌کان	11
12	Misc. Services and Goods						112.7	109.5	107.7	106.9	105.2	105.0	103.3	کهرسته‌و خزمه‌تگوزارییه‌ جوړاو جوړه‌کان	12
0	General Index Number						95.32	95.3	96.8	97.1	97.5	97.1	95.4	تیکرای گشتی	0

ژمارهی پێوانه‌یی نرخه‌کافی به‌کاربره نه‌پاریزگای هه‌وئیر بۆ مانگی ته‌مموز/2020

#	Main and sub groups	کانۆنی	تشریح	تشریح	ئەیلوول	ئاب	تەمموز	حوزەیران	ئایار	نیسان	ئادار	شوبات	کانۆنی	گرووپی سەرەکی و لاوەکیەکان	ز
		یەکم	ی	یەکم									دووم		
		Dec	Nov	Oct	Sep	Aug	Jul	Jun	May	April	Mar	Feb	Jan		
		2020	2020	2020	2020	2020	2020	2020	2020	2020	2020	2020	2020		
1	Food and Non-Alcoholic Beverages						87.3	87.4	88.7	93.0	90.5	91.6	91.3	خواردن و خواردنه‌وه ناکه‌ولیه‌کان	1
11	Food						86.6	86.8	89.8	93.8	91.5	92.6	92.4	خواردن	11
111	Cereals and their products						92.2	88.4	97.4	97.4	97.4	97.4	97.4	دانه‌وئیه و به‌ره‌کافی	111
112	Meats						89.9	87.3	91.3	90.8	89.2	94.0	93.7	گوشت	112
113	Fish						78.4	77.4	80.4	80.3	80.3	81.5	81.5	مافی	113
114	Yogurt, Cheese and Eggs						79.8	85.8	79.0	81.3	79.8	79.0	77.7	ماست و په‌نیر و هیلکه	114
115	Oils and Fats						89.2	89.4	100.1	100.2	100.2	99.6	99.4	زهیت و روون	115
116	Fruits						92.8	99.8	90.7	97.5	83.0	83.0	80.2	میوه	116
117	Vegetables						71.8	72.1	83.9	101.5	101.3	100.4	101.6	سه‌وزه	117
118	Sugar and Sugar Products						98.6	98.6	91.2	91.2	91.2	91.2	91.2	شه‌کرو به‌ره‌مه‌کافی شه‌کر	118
119	Other Food Products						110.1	110.1	101.9	101.9	101.9	101.9	101.9	به‌ره‌مه‌کافی تری خواردن	119
12	Non-Alcoholic Beverages						107.2	103.5	109.2	109.2	109.2	109.2	109.2	خواردنه‌وه ناکه‌ولیه‌کان	12
2	Alcoholic beverages& Tobacco						129.7	129.7	122.9	129.7	129.7	129.7	129.7	خواردنه‌وه که‌ولیه‌کان و توتن	2
3	Clothes and Footwear						93.3	93.1	90.9	90.8	90.8	90.8	90.9	جل و به‌رگ و پێلاو	3
31	Clothes						90.5	90.3	87.7	87.6	87.6	87.6	87.6	جلوبه‌رگ	31
311	Cloth Fabrics						93.9	93.7	90.3	90.3	90.3	90.3	92.2	که‌رسته‌ی جل و به‌رگ	311
312	Sewing Clothes Services						108.1	108.1	108.0	108.0	108.0	108.0	108.0	خزمه‌نگواری دوورینی جل و به‌رگ	312
313	Men's Readymade Wear						99.1	99.1	91.9	91.9	91.9	91.9	91.7	جل و به‌رگی ناماده‌کراوی پیاوان	313
314	Ladies' Readymade Wear						75.4	79.7	79.6	79.6	79.6	79.6	78.3	جل و به‌رگی ناماده‌کراوی ئافره‌تان	314
315	Children's Readymade Wear						79.5	79.5	79.5	79.5	79.5	79.5	79.5	جل و به‌رگی ناماده‌کراوی منداڵان	315
316	Clothes Cleaning						100.0	100.0	100.0	100.0	100.0	100.0	100.0	پاک‌که‌ره‌وی جل و به‌رگ	316
32	Footwear						109.5	109.5	109.5	109.5	109.5	109.5	109.5	پێلاو	32

به‌رده‌وامی

Main and sub groups	کانونی	تشرینی	تشرینی	ئه‌یلول	ئاب	ته‌مه‌وز	حه‌زه‌یران	ئایار	ئيسان	ئادار	شه‌بات	کانونی	گروپی سه‌ره‌کی و لاوه‌کیه‌کان	ز
	یه‌که‌م	دووم	یه‌که‌م									دووم		
	Dec	Nov	Oct	Sep	Aug	Jul	Jun	May	April	Mar	Feb	Jan		
	2020	2020	2020	2020	2020	2020	2020	2020	2020	2020	2020	2020		
4	Housing (Water, Electricity & LPG)					86.6	86.1	84.3	83.2	87.8	89.4	87.9	خانوو (کرئیی خانوو، ئاو، کاره‌با، سوته‌مه‌نی)	4
411	Rent					82.5	82.5	82.5	82.5	82.5	82.5	82.5	کرئیی خانوو	411
412	House Maintenance and Services					60.5	60.5	93.1	93.1	93.1	93.1	93.1	چاککردنه‌وه‌و خه‌زه‌تگوزاری خانوو	412
413	Electricity and Water Supply					150.0	143.1	121.6	98.4	150.8	169.8	157.3	دایین کردنی ئاو و کاره‌با	413
414	Fuels(gasoline, kerosene and LPG)					83.8	83.8	84.3	91.6	94.0	94.0	89.5	سوته‌مه‌نی (گازوئیل، نه‌وتوغاز)	414
5	House Supplies , Appliances & Maintenance					90.5	90.5	98.5	98.5	98.5	98.5	98.3	پیداواییسته‌کائی ناومال و چاککردنه‌وه	5
51	Furniture & Equipment					80.1	80.1	79.4	79.4	79.4	79.4	78.9	پایه‌خ و که‌ل و په‌ل	51
52	Home Appliances					99.3	99.3	99.3	99.3	99.3	99.3	99.2	که‌ل و په‌نی ناومان	52
6	Health					114.1	114.1	116.8	114.1	114.1	114.1	114.3	ته‌ندروستی	6
7	Transportation					99.0	99.1	97.7	99.5	99.9	99.9	98.9	گواسته‌وه	7
8	Communications					114.7	114.7	116.0	118.9	118.9	118.9	120.8	په‌یوه‌ندیه‌کان	8
9	Recreation and Culture					83.5	83.5	89.2	84.6	84.6	84.6	84.8	رۆشنییری	9
10	Education					102.8	102.8	103.2	102.8	102.8	102.8	102.8	په‌روه‌رده	10
11	Restaurants					100.7	100.7	101.6	101.6	101.6	101.6	101.6	چیشته‌خانه‌کان	11
12	Misc. Services and Goods					113.5	109.9	105.6	104.7	102.3	102.3	101.7	که‌رسته‌و خه‌زه‌تگوزارییه‌ جو‌را و جو‌ره‌کان	12
0	General Index Number					94.1	94	95.9	95.0	95.3	95.9	95.3	تیکرای گشتی	0

ژمارهی پێوانهیی نرخه کانی به کاربهر نه پارێزگای سلێمانی بۆ مانگی ته مموز/ 2020

#	Main and sub groups	کانونی	تشرینی	تشرینی	ئەیلول	ئاب	تەمموز	حوزەیران	مایار	نیسان	نادار	شوبات	کانونی	گرووی سهرگی و لاوهکیه کانی	ز
		یه کهم	دووهم	یه کهم									دووهم		
		Dec	Nov	Oct	Sep	Aug	Jul	Jun	May	April	Mar	Feb	Jan		
		2020	2020	2020	2020	2020	2020	2020	2020	2020	2020	2020	2020		
1	Food and Non-Alcoholic Beverages						91.2	91.7	95.3	96.4	96.9	91.5	91.0	خواردن و خواردنهوه ناکهولیه کانی	1
11	Food						90.2	90.9	94.5	95.7	96.2	90.6	90.0	خواردن	11
111	Cereals and their products						93.1	93.1	96.3	96.4	95.7	95.6	95.6	دانه و ئیله و بهرهمه کانی	111
112	Meats						94.7	94.7	96.3	98.8	100.2	85.6	85.	گوشت	112
113	Fish						56.9	56.9	58.8	58.8	58.8	58.8	58.8	ماسی	113
114	Yogurt, Cheese and Eggs						91.8	91.7	91.2	91.4	92.2	86.3	86.3	ماسه و پهنه پروهیلکه	114
115	Oils and Fats						91.9	91.9	103.4	103.4	103.5	103.5	103.5	زهیت و پوون	115
116	Fruits						99.8	102.3	93.8	94.6	93.9	91.7	89.5	میوه	116
117	Vegetables						66.1	68.1	96.3	98.2	99.7	97.7	96.0	سهوزه	117
118	Sugar and Sugar Products						104.6	104.6	106.3	106.3	106.3	106.3	106.3	شکر و بهرهمه کانی شکر	118
119	Other Food Products						127.1	127.1	129.9	126.8	126.7	126.7	126.7	بهرهمه کانی تری خواردن	119
12	Non-Alcoholic Beverages						114.8	111.5	114.5	114.3	113.8	113.8	113.8	خواردنهوه ناکهولیه کانی	12
2	Alcoholic beverages& Tobacco						110.1	110.1	101.6	101.6	101.6	101.6	101.6	خواردنهوه کهولیه کانی و توتن	2
3	Clothes and Footwear						91.4	91.4	91.2	91.2	91.2	91.2	91.2	جل و بهرگی و پیناوه	3
31	Clothes						91.3	91.3	114.6	114.6	114.4	114.4	114.4	جل و بهرگی	31
311	Cloth Fabrics						102.7	102.7	101.8	101.8	101.8	101.8	101.8	که رستهی جل و بهرگی	311
312	Sewing Clothes Services						96.0	96.0	95.9	95.9	95.9	95.9	95.9	خزمه تگوزاری دوورینی جل و بهرگی	312
313	Men's Readymade Wear						50.4	98.5	93.0	93.0	92.8	92.8	92.8	جل و بهرگی ناماده کراوی بیاوان	313
314	Ladies' Readymade Wear						75.8	75.8	63.0	63.0	62.6	62.6	62.6	جل و بهرگی ناماده کراوی نافره تان	314
315	Children's Readymade Wear						71.9	71.9	65.1	65.1	65.1	65.1	65.1	جل و بهرگی ناماده کراوی مندا لان	315
316	Clothes Cleaning						124.5	124.5	124.1	124.1	124.1	124.1	124.1	پاکه رهوهی جل و بهرگی	316
32	Footwear						92.0	92.0	92.3	92.3	92.3	92.3	92.3	پیناوه	32

ژماره ی پێوانه یی نرخه كانی به كار بهر نه پارێزگای دهۆك بۆ مانگی ته مموز/ 2020

#	Main and sub groups	كانونی	تشرینی	تشرینی	نه یلول	ئاب	ته مموز	حوزه ییران	نایار	نیسان	نادار	شوبات	كانونی	گروپی سه ره كی و لاوه كیه كان	ز
		یه كه م	دوو م	یه كه م									دوو م		
		Dec	Nov	Oct	Sep	Aug	Jul	Jun	May	April	Mar	Feb	Jan		
		2020	2020	2020	2020	2020	2020	2020	2020	2020	2020	2020	2020		
1	Food and Non-Alcoholic Beverages						86.5	88.0	90.3	95.0	94.4	91.9	92.4	خواردنه وه ناكه یه كان	1
11	Food						84.9	86.5	90.8	95.2	94.9	92.4	92.8	خواردن	11
111	Cereals and their products						98.6	98.6	101.0	101.8	100.6	101.5	101.6	دانه و بێله و به ره مه كانی	111
112	Meats						91.3	91.8	89.9	91.9	90.6	87.9	88.8	گوشت	112
113	Fish						84.5	82.9	88.0	88.6	88.6	88.8	89.3	ماسی	113
114	Yogurt, Cheese and Eggs						94.9	95.7	95.8	103.2	103.6	98.6	97.8	ماس، په نیر وه یلکه	114
115	Oils and Fats						95.0	95.7	96.1	96.0	96.0	94.9	94.9	زه یته و روون	115
116	Fruits						74.3	77.5	79.0	76.3	76.0	73.0	74.7	میوه	116
117	Vegetables						58.0	62.8	78.9	95.1	94.8	90.0	90.7	سه وزه	117
118	Sugar and Sugar Products						106.2	104.6	100.3	100.0	100.0	99.6	99.9	شه كر و به ره مه كانی شه كر	118
119	Other Food Products						101.0	101.3	89.2	89.3	89.3	89.2	89.2	به ره مه كانی تری خواردن	119
12	Non-Alcoholic Beverages						118.6	118.6	127.4	127.4	127.4	127.4	127.4	خواردنه وه ناكه یه كان	12
2	Alcoholic beverages& Tobacco						138.7	138.7	138.7	138.7	138.7	138.7	138.7	خواردنه وه كه یه كان وتوتن	2
3	Clothes and Footwear						104.4	103.7	99.9	98.3	98.1	96.4	97.3	جل و بهرگ و پیناوه	3
31	Clothes						106.7	106.3	101.8	100.0	99.8	97.8	98.7	جل و بهرگ	31
311	Cloth Fabrics						108.3	108.3	91.8	91.9	92.0	92.0	92.0	كه رسته ی جل و بهرگ	311
312	Sewing Clothes Services						142.5	142.5	143.2	141.4	141.8	138.8	138.8	خزمه تنگوزاری دوورینی جل و بهرگ	312
313	Men's Readymade Wear						106.0	99.6	98.6	96.0	95.6	94.6	95.4	جل و بهرگی ناماده كراوی پیاوان	313
314	Ladies' Readymade Wear						123.1	123.0	99.1	96.7	96.5	93.0	94.8	جل و بهرگی ناماده كراوی نافره تان	314
315	Children's Readymade Wear						94.5	93.5	95.2	93.9	93.5	88.6	89.9	جل و بهرگی ناماده كراوی مندا لان	315
316	Clothes Cleaning						84.0	84.0	83.1	83.1	83.1	83.1	83.1	پاكه ره ده ی جل و بهرگ	316
32	Footwear						92.7	90.7	92.8	92.1	92.0	92.1	92.6	پیناوه	32

بهرده وامي

#	Main and sub groups	کانۆنی	تشرینی	تشرینی	نه یلول	ئاب	ته مموز	حوزییران	ئایار	نیسان	ئادار	شوبات	کانۆنی	گروپی سه رهکی و لاهه کیه کان	ز	
		یه کم	دووم	یه کم	2020	2020	2020	2020	2020	2020	2020	2020	2020			2020
		Dec	Nov	Oct	Sep	Aug	Jul	Jun	May	April	Mar	Feb	Jan			
			2020	2020	2020	2020	2020	2020	2020	2020	2020	2020				
4	Housing (Rent,Water, Electricity & LPG)						105.7	106.7	103.7	105.0	107.5	108.8	110.1	خانوو (کرئی خانوو، ناو، کارهبا، سوته مه نی)	4	
411	Rent						101.9	101.9	103.1	103.2	103.3	103.3	103.4	کرئی خانوو	411	
412	House Maintenance and Services						138.7	138.7	123.9	123.6	123.6	123.6	123.6	چاککردنه و هه خزمه تگوزاری خانوو	412	
413	Electricity and Water Supply						137.7	148.1	134.3	127.3	148.1	160.3	172.4	دابین کردنی ناو و کارهبا	413	
414	Fuels(gasoline, kerosene and LPG)						142.5	142.5	77.4	87.8	90.5	91.5	92.2	سوته مه نی (گازوئیل، نه و توغاز)	414	
5	House Supplies , Appliances & Maintenance						91.1	91.2	88.8	89.8	89.7	88.7	88.8	پیدا و یستیه کانی ناوماڵ و چاککردنه وه	5	
51	Furniture & Equipment						89.9	90.1	89.5	91.8	91.8	92.7	92.9	بایه خ و کهل و په ل	51	
52	Home Appliances						92.1	92.1	88.8	89.8	89.7	88.7	88.8	کهل و په ئی ناوماڵ	52	
6	Health						132.0	132.0	131.6	131.6	131.5	131.7	131.7	ته ندروستی	6	
7	Transportation						95.5	95.5	105.8	106.9	107.1	107.2	92.0	گواسته وه	7	
8	Communications						116.1	116.1	110.5	111.0	111.0	111.1	111.4	په یوه ندییه کان	8	
9	Recreation and Culture						85.6	85.6	80.2	80.5	80.5	80.3	80.8	رۆشنییری	9	
10	Education						107.3	107.3	108.9	108.9	108.9	108.9	108.9	پهروه ده	10	
11	Restaurants						62.7	62.7	63.0	70.1	69.9	71.7	83.5	چیشته خانه کان	11	
12	Misc. Services and Goods						116.3	111.9	112.7	111.5	109.6	111.2	106.3	که رسته و هه خزمه تگوزارییه جۆراو جۆره کان	12	
0	General Index Number						98.6	98.8	99.4	101.0	101.2	100.9	98.1	تیکرای گشتی	0	

تیکرای گۆرانی مانگانه نه‌هه‌رئیمی کوردستان بۆ شه‌ش مانگی به‌که‌م /2020

#	Main groups	تیکرای گۆرانی مانگانه %	حوزدیران	نایر	تیکرای گۆرانی مانگانه %	نایر	نيسان	تیکرای گۆرانی مانگانه %	نيسان	نابار	تیکرای گۆرانی مانگانه %	نابار	شوبات	تیکرای گۆرانی مانگانه %	شوبات	کانوئس دووم	تیکرای گۆرانی مانگانه %	کانوئس دووم	کانوئس به‌که‌م	گروپه سه‌رده‌کیه‌کان	ز
			Jun	May		May	april		Mar	feb		Jan	Jan		Des						
			2020	2020		2020	2020		2020	2020		2020	2020		2019						
01	Food and Non-Alcoholic Beverages	-2.7	89.3	91.8	-3.2	91.8	94.9	0.8	94.8	94.0	2.6	94.0	91.6	0.2	91.6	91.4	0.7	91.4	90.7	غوبان و غوباندوه ناگه‌وێه‌کان	01
02	Alcoholic Beverages& Tobacco	5.3	123.3	117.1	-2.1	117.1	119.6	0.0	118.7	118.7	0.0	118.7	118.7	0.0	118.7	118.7	0.0	118.7	118.7	غوباندوه که‌وێه‌کان و توتون	02
03	Clothes and Footwear	2.0	94.7	92.9	0.4	92.9	92.5	0.0	92.8	92.7	0.4	92.7	92.4	-0.2	92.4	92.6	-0.5	92.6	93.1	چل و به‌رگا و پێلۆ	03
04	Housing(Rent, Water, Electricity& LPG)	2.8	93.2	90.7	0.0	90.7	90.7	-3.4	90.9	94.1	-1.8	94.1	95.8	0.7	95.8	95.1	-0.5	95.1	95.6	غابوو (گرێ، ئاو، کاره‌با، سوخته‌مه‌ش)	04
05	House Supplies , Appliances & Maintenance	-1.6	89.5	91.0	2.2	91.0	89.0	0.1	91.1	91.0	0.3	91.0	90.7	-0.1	90.7	90.8	-0.4	90.8	91.2	پێداوێستنه‌کائی ئاو مان و چه‌لکێراندوه	05
06	Health	-0.4	116.8	117.3	0.8	117.3	116.3	0.0	116.1	116.1	0.0	116.1	116.1	0.2	116.1	115.9	-0.7	115.9	116.7	ته‌ندروستی	06
07	Transportation	-2.7	97.0	99.7	-1.5	99.7	101.2	-0.3	102.5	102.8	0.1	102.8	102.8	8.7	102.8	94.6	1.3	94.6	93.4	گواسته‌وه	07
08	Communications	-4.9	112.3	118.0	-1.0	118.0	119.2	0.0	118.5	118.5	0.0	118.5	118.5	-0.7	118.5	119.3	5.4	119.3	113.2	په‌یوه‌ندیه‌کان	08
09	Recreation and Culture	-0.7	92.1	92.7	1.9	92.7	91.0	0.0	91.5	91.5	0.0	91.5	91.5	-0.1	91.5	91.6	0.3	91.6	91.3	رێه‌بهری	09
10	Education	-0.2	108.3	108.5	0.2	108.5	108.3	0.0	108.7	108.7	0.0	108.7	108.7	0.0	108.7	108.7	0.0	108.7	108.7	په‌روه‌به	10
11	Restaurants	-1.3	89.3	90.5	-1.6	90.5	91.9	0.0	92.2	92.2	-0.4	92.2	92.6	-2.6	92.6	95.0	-0.3	95.0	95.3	چه‌شتخانه‌کان	11
12	Misc. Services and Goods	1.7	109.5	107.7	0.8	107.7	106.9	1.7	105.2	103.5	0.2	103.5	103.3	1.7	103.3	101.5	2.0	101.5	99.5	که‌رسته‌و عه‌مه‌ت گه‌زاره‌یه‌ جه‌زا و جه‌زیه‌کان	12
0.00	General Index Number	-1.5	95.3	96.8	-0.2	96.8	97.1	-0.4	98.6	99.0	0.4	99.0	98.6	2.1	98.6	96.6	0.6	96.6	96.1	تیکرای گه‌شتی	0.00

تیئکرای گۆرانی مانگانه نه‌ههرییمی کوردستان بۆ شه‌ش مانگی دووم /2020

#	Main groups	تیئکرای گۆرانی مانگانه %	کانونی یه‌کهم	تشرینی دووم	تیئکرای گۆرانی مانگانه %	تشرینی دووم	تشرینی یه‌کهم	تیئکرای گۆرانی مانگانه %	تشرینی یه‌کهم	ئەیلوول	تیئکرای گۆرانی مانگانه %	ئاب	ئاب	تیئکرای گۆرانی مانگانه %	ئەمموز	ئەمموز	ئەمموز	ئەمموز	گروپه سه‌ره‌کیه‌کان	ز
			December	November		November	October		October	September		August	July		July	Jun				
			2020	2020		2020	2020		2020	2020		2020	2020		2020	2019				
01	Food and Non-Alcoholic Beverages																		خواردن و خواردنه‌وه ناکه‌ویه‌کان	01
02	Alcoholic Beverages& Tobacco																		خواردنه‌وه که‌ویه‌کان و توتن	02
03	Clothes and Footwear																		چل و به‌رگ و پینالو	03
04	Housing(Rent, Water, Electricity& LPG)																		خانوو (کری، ناو، کاربیا، سوتنه‌مئی)	04
05	House Supplies , Appliances & Maintenance																		پینا و یستیه‌کانی ناو مال و چاککردنه‌وه	05
06	Health																		ته‌ندروستی	06
07	Transportation																		گواسته‌وه	07
08	Communications																		په‌یوه‌ندیه‌کان	08
09	Recreation and Culture																		رۆشنییری	09
10	Education																		په‌رونده	10
11	Restaurants																		چیشخانه‌کان	11
12	Misc. Services and Goods																		که‌رسته و خزمه‌ت گوزارییه جۇراو جۇره‌کان	12
0.00	General Index Number																		تیئکرای گشتی	0.00

تیئکرای گۆرانی سالانه نه‌هه‌ریمی کوردستان بۆ شه‌ش مانگی یه‌که‌م /2020

#	Main groups	حوزنه‌یران		تیئکرای گۆرانی ی سالانه %	ئایار		تیئکرای گۆرانی سالانه %	ئوسان		تیئکرای گۆرانی ی سالانه %	ئادار		تیئکرای گۆرانی سالانه %	هویات		کانونی		گروپه سه‌ره‌که‌یه‌کان	ز		
		حوزنه‌یران	حوزنه‌یران		ئایار	ئایار		ئوسان	ئوسان		ئادار	ئادار		هویات	هویات	کانونی	کانونی				
		June	June		May	May		April	April		Mar	Mar		Feb	Feb	Jan	Jan				
تیئکرای گۆرانی سالانه %	2020	2019	2020	2019	2020	2019	2020	2019	2020	2019	2020	2019									
01	Food and Non-Alcoholic Beverages	-3.9	89.3	92.9	-4.7	91.8	96.4	-1.2	94.8	96.0	-0.2	94.0	94.1	1.1	91.6	90.6	0.8	91.4	90.6	خواردنه‌وه ناكهوییه‌کان	01
02	Alcoholic Beverages& Tobacco	3.2	123.3	119.5	-1.5	117.1	118.9	-0.7	118.7	119.5	-0.7	118.7	119.5	-0.7	118.7	119.5	-0.7	118.7	119.5	خواردنه‌وه كهوییه‌کان و توتن	02
03	Clothes and Footwear	0.5	94.7	94.3	-2.2	92.9	95.0	-1.6	92.8	94.3	-1.3	92.7	93.9	0.3	92.4	92.1	-0.4	92.6	93.0	چل و به‌رگ و پیلادو	03
04	Housing(Rent, Water, Electricity& LPG)	-0.1	93.2	93.3	-0.3	90.7	90.9	-0.3	90.9	91.2	0.2	94.1	94.0	0.7	95.8	95.1	-1.3	95.1	96.4	خانوو (کرێ، ئاو، کارمیا، سوته‌مه‌نی)	04
05	House Supplies , Appliances & Maintenance	-4.1	89.5	93.4	-2.6	91.0	93.4	-2.7	91.1	93.6	-2.8	91.0	93.6	-2.9	90.7	93.5	-1.8	90.8	92.5	پیداوینتیه‌کانی ئاو مان و چاکنه‌ده‌وه	05
06	Health	-1.8	116.8	118.9	-1.1	117.3	118.6	-1.9	116.1	118.4	-1.9	116.1	118.3	-0.8	116.1	117.1	-0.6	115.9	116.6	ته‌ن‌روستی	06
07	Transportation	7.3	97.0	90.4	12.5	99.7	88.6	13.7	102.5	90.2	16.1	102.8	88.6	16.5	102.8	88.2	4.0	94.6	90.9	گواسته‌وه	07
08	Communications	0.1	112.3	112.1	5.7	118.0	111.6	6.8	118.5	111.0	6.6	118.5	111.2	4.3	118.5	113.6	2.2	119.3	116.8	په‌یوه‌ندیه‌کان	08
09	Recreation and Culture	-2.9	92.1	94.9	-3.4	92.7	96.0	-4.1	91.5	95.4	-5.4	91.5	96.8	-6.0	91.5	97.4	-7.1	91.6	98.6	دۆش‌بیری	09
10	Education	-6.9	108.3	116.3	-6.7	108.5	116.3	-6.6	108.7	116.4	-6.1	108.7	115.8	-4.3	108.7	113.6	-4.3	108.7	113.6	په‌روهره	10
11	Restaurants	-8.9	89.3	98.0	-7.7	90.5	98.0	-5.7	92.2	97.8	-5.7	92.2	97.8	-5.1	92.6	97.6	-2.6	95.0	97.6	چیشته‌خانه‌کان	11
12	Misc. Services and Goods	16.0	109.5	94.4	16.8	107.7	92.2	15.0	105.2	91.5	11.3	103.5	93.0	10.9	103.3	93.1	10.7	101.5	91.7	که‌رسته و خزمه‌ت‌گوزارییه جۆراو جۆره‌کان	12
0.0	General Index Number	-0.4	95.3	95.7	1.2	96.8	95.7	2.8	98.6	95.9	3.5	99.0	95.6	4.1	98.6	94.8	1.1	96.6	95.6	تیئکرای گشتی	00

تیکرای گۆرانی سالانه له ههریمی کوردستان بۆ شهش مانگی دووم / 2020

#	Main groups	تیکرای گۆرانی سالانه / %	کانوونی یەکەم	کانوونی یەکەم	تیکرای گۆرانی ی سالانه / %	ئەزیزی دوویم	ئەزیزی دوویم	تیکرای گۆرانی ی سالانه / %	ئەیلوول	ئەیلوول	تیکرای گۆرانی ی سالانه / %	ئابی	ئابی	تیکرای گۆرانی ی سالانه / %	ئەمۆز	ئەمۆز	گروپه سه‌ره‌کیه‌کان	ز	
			December	December		November	November		October	October		August	August		July	July			
			2020	2019		2020	2019		2020	2019		2020	2019		2020	2019			
01	Food and Non-Alcoholic Beverages														-5.5	88.7	93.9	خواردن و خواردنهوه ناکهولیه‌کان	01
02	Alcoholic Beverages & Tobacco														3.2	123.3	119.5	خواردنهوه کهولیه‌کان و توتن	02
03	Clothes and Footwear														1.0	94.9	94.0	جل و بەرگ و پیناڵو	03
04	Housing (Rent, Water, Electricity & LPG)														-1.6	92.2	93.6	خانوو (کرێ، ئاو، کارهبا، سوته‌مه‌ش)	04
05	House Supplies , Appliances & Maintenance														-4.1	89.5	93.4	پیداوێستیه‌کاش ناو ماڵ و چاککردنهوه	05
06	Health														-0.6	116.9	117.6	ته‌ندروستی	06
07	Transportation														8.6	97.4	89.7	گواستنهوه	07
08	Communications														-0.4	112.3	112.8	په‌یوه‌ندیه‌کان	08
09	Recreation and Culture														-2.4	92.2	94.5	رۆشنییری	09
10	Education														-6.9	108.3	116.3	په‌روه‌رده	10
11	Restaurants														-8.9	89.3	98.0	چیشته‌خانه‌کان	11
12	Misc. Services and Goods														18.6	112.7	95.0	کدرسته و خزمه‌ت گۆزاریه‌ جه‌زاو جۆرکان	12
000	General Index Number														-0.6	95.32	95.89	تیکرای گشتی	00

□

ماهی بناوکردنهوهی پارێزراوه

وهزارهتی پلاندانان/ دهستهی ناماری ههریمی کوردستان
بو زانیاری پهيوهندی بکه به:

ئيمیل: contact@krso.gov.krd

سایتی نهلیکترونی: www.krso.gov.krd

تهلهفون : 07508963143

<https://www.facebook.com/krso.krd>