



حۆكۆمەتی هه‌ریمی كوردستان
وه‌زاره‌تی پلاندانان
ده‌سته‌ی ئاماری هه‌ریم

ژماره‌ی پێوانه‌یی بۆ نرخه‌کانی به‌کاربه‌ر له‌هه‌ریمی كوردستان
بۆ مانگی تشرینی یه‌كه‌م / 2020

به‌شی ژماره‌ی پێوانه‌یی
كانۆنی یه‌كه‌م / 2020

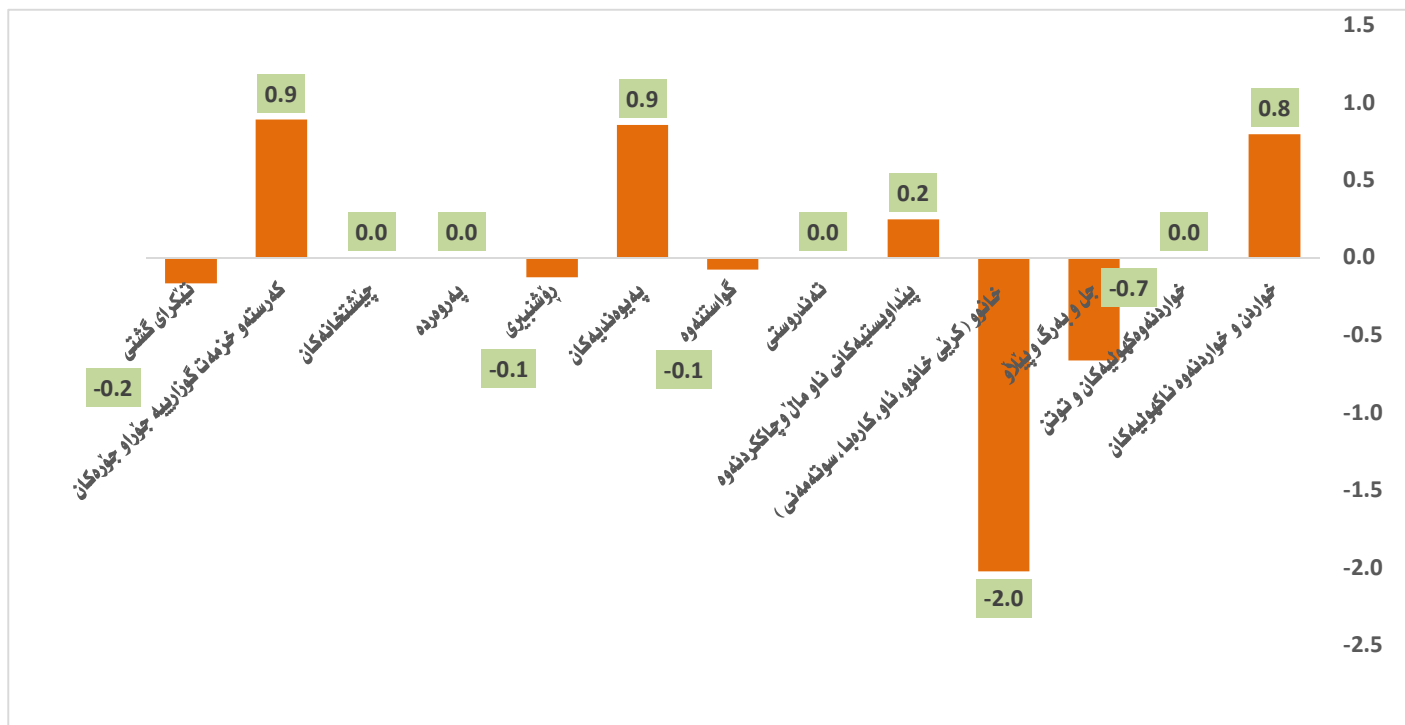
بشکردنه وهی ریزهی هه لاوسان

1. تیکرای هه لاوسانی مانگانه:

ژمارهی پێوانه یی نرخى به کار بهر له مانگی تشرینی به که مى 2020 له هه ریمی کوردستان گه یشته 95.01% و به بهراورد به مانگی ئه یلولی سالی 2020 به ریزهی 0.2% نزم بوونه وهی تۆمار کردووه.

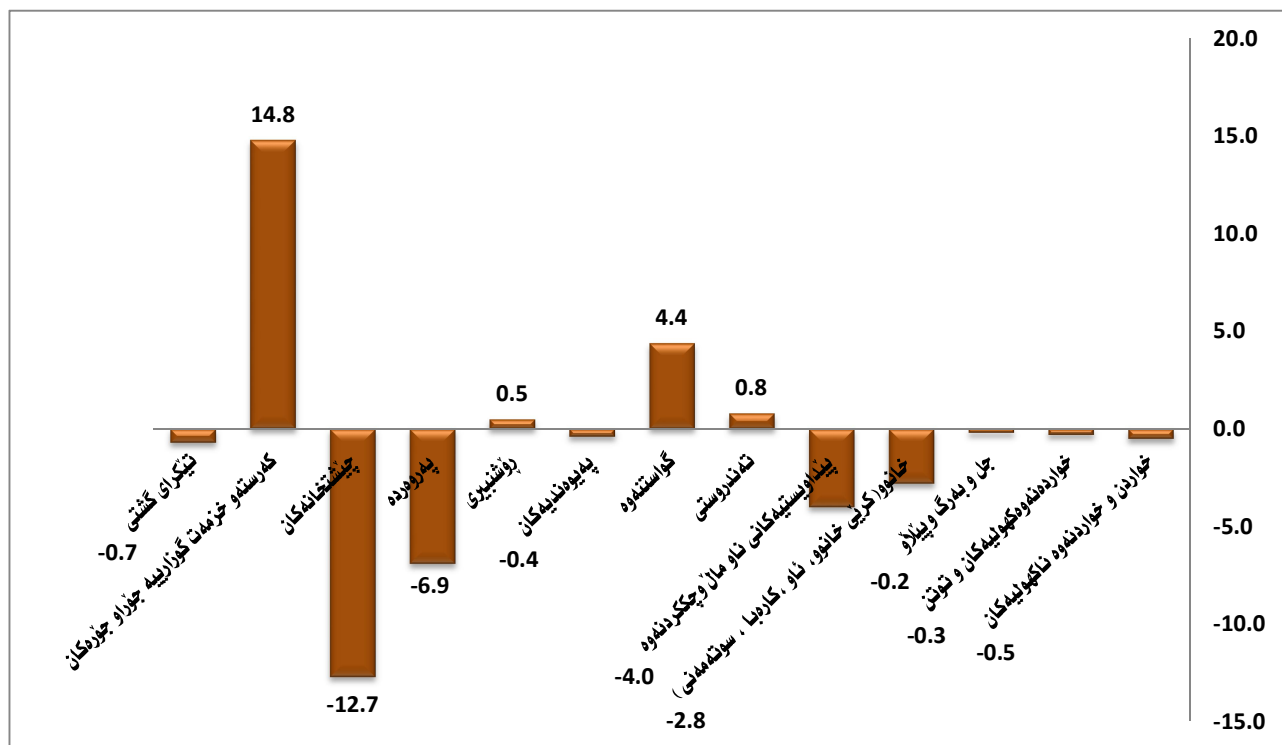
هۆی ئەم نزم بوونه وهیه ده گه ریته وه بۆ نزم بوونه وهی نرخ له م به شانیهی خواره وه:

1. خانوو (کرپی خانوو، ئاو، کاره با، سوتمه مهنی) به ریزهی 2.0%،
2. جل و بهرگ و پیللو به ریزهی 0.7%،
3. رۆشنییری و گواستنه وه به ریزهی 0.1%.



2. تیکرای هه‌لاوسانی سالانه:

ژماره‌ی پێوانه‌یی نرخه‌ی به‌کار به‌ر له‌مانگی تشرینی یه‌که‌می 2020 له هه‌ریمی کوردستان گه‌یشه‌یه 95.01% به‌رێژه‌ی 0.7% نزم بوونه‌وه‌ی تۆمار کردووه به‌به‌راورد له‌گه‌ڵ مانگی تشرینی یه‌که‌می سالی 2019.



هۆی ئەم نزم بوونه‌وه‌یه ده‌گه‌رێته‌وه بۆ نزم بوونه‌وه‌ی نرخه‌کان له‌م به‌شانه‌ی خواره‌وه :

1. چیشته‌خانه‌کان به‌رێژه‌ی 12.7%،
2. په‌روه‌رده به‌رێژه‌ی 6.9%،
3. پیداویسته‌یه‌کانی ناو مال و چاک‌کردنه‌وه به‌رێژه‌ی 4.0%،
4. خانوو (کرێی خانوو، ئاو، کاره‌با، سوتمه‌نی) به‌رێژه‌ی 2.8%،
5. خوارن و خواردنه‌وه ناکه‌وله‌یه‌کان به‌رێژه‌ی 0.5%،
6. په‌یوه‌ندییه‌کان به‌رێژه‌ی 0.4%،
7. خواردنه‌وه که‌وله‌یه‌کان توتن به‌رێژه‌ی 0.3%،
8. جل و به‌رگ و پیلای به‌رێژه‌ی 0.2%.

3- به راوردی ریژهی هه لاوسان له گه ل 2012 (100% =)

ژمارهی پیوانهیی نرخه به كاربه ره له مانگی تشرینی یه كه می سالی 2020 له هه ریمی كوردستان به ریژهی 4.9% نزم بوونه وه پیشان ده دات به به راورد له گه ل سالی بنه ره تی 2012.

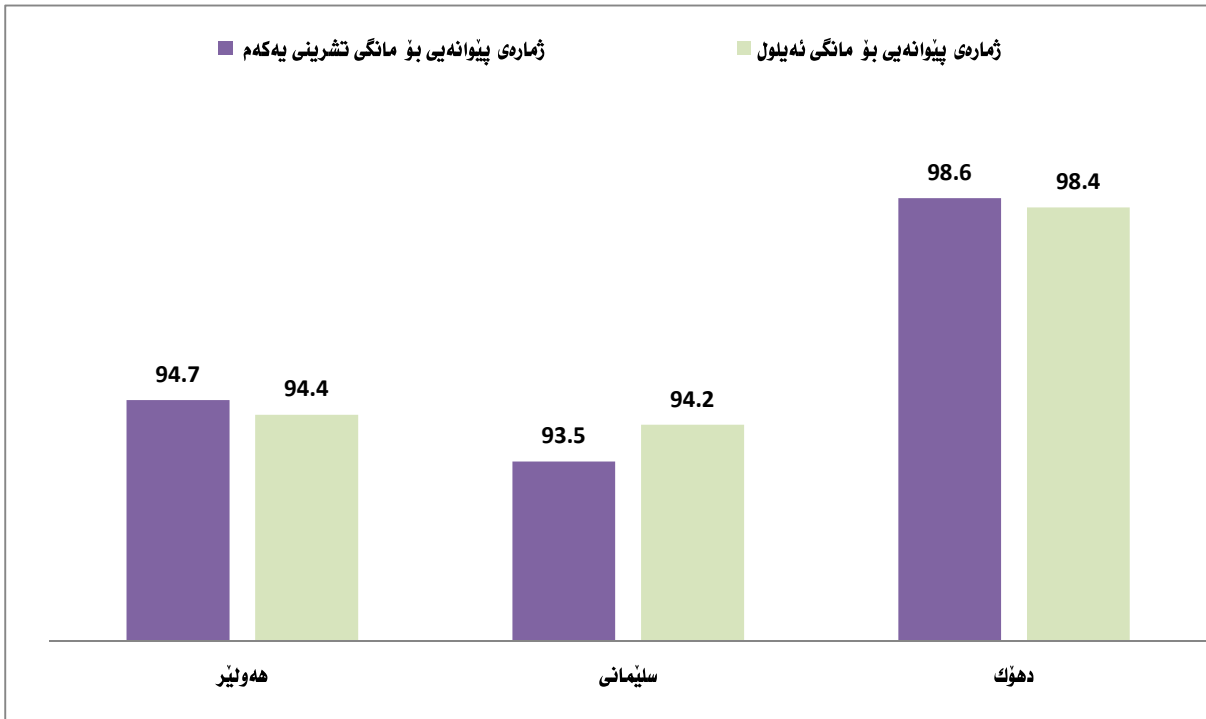
4- ژمارهی پیوانهیی له پارێزگاكانی هه ریمی كوردستان:

ژمارهی پیوانهیی له پارێزگاكانی هه ریمی كوردستان له مانگی تشرینی یه كه می سالی 2020 به به راوورد به مانگی ئه یلولی 2020 به م شیوه یه ی خواره وه یه :

I. له پارێزگای هه ولیر (94.7%) به رز بوونه وه به ریژهی 0.3%،

II. له پارێزگای سلیمانی (93.5%) نزم بوونه وه به ریژهی 0.8%،

III. له پارێزگای دهوك (98.6%) به رز بوونه وه به ریژهی 0.2% .



خشته کان

ژماره‌ی پیاوانه‌یی نرخه‌کانی به‌کار بهر له هه‌ریمی کوردستان بۆ مانگی تشرینی یه‌که‌م / 2020

#	Main and sub groups	کانۆنی یه‌که‌م	تشرینی دووهم	تشرینی یه‌که‌م	ئەیلۆل	ئاب	تەمموز	حوزەیران	ئایار	نیسان	ئادار	شوبات	کانۆنی دووهم	گرووپی سەرەکی و لاوه‌کیه‌کان	ز
		Dec	Nov	Oct	Sep	Aug	Jul	Jun	May	April	Mar	Feb	Jan		
		2020	2020	2020	2020	2020	2020	2020	2020	2020	2020	2020	2020		
1	Food and Non-Alcoholic Beverages			91.6	90.9	89.7	88.7	89.3	91.8	94.9	94.0	91.7	91.4	خواردن و خواردنه‌وه ناکه‌ولیه‌کان	1
11	Food			90.7	90.0	88.7	87.8	88.5	92.0	94.9	94.2	91.7	91.4	خواردن	11
111	Cereals and their products			93.9	93.7	93.8	94.0	92.6	97.7	97.9	97.4	97.5	97.5	دانه‌ویله‌و به‌ره‌مه‌کانی	111
112	Meats			91.6	91.9	91.9		91.4	93.1	94.4	94.2	89.2	89.3	گوشت	112
113	Fish			71.4	70.3	70.3	70.6	69.9	72.8	72.9	72.9	73.4	73.5	ماسی	113
114	Yogurt, Cheese and Eggs			90.5	88.6	88.2	88.2	90.5	87.6	90.1	90.0	86.1	85.5	ماست و پنیره‌هیلکه	114
115	Oils and Fats			92.1	91.7	91.5	91.6	91.8	100.7	100.7	100.7	100.3	100.2	زه‌یت و پوون	115
116	Fruits			94.9	97.6	94.5	91.7	95.9	89.6	91.9	86.2	84.6	83.0	میوه	116
117	Vegetables			78.5	74.7	69.9	66.3	68.4	88.1	98.8	99.3	97.1	97.0	سه‌وزه	117
118	Sugar and Sugar Products			102.7	102.8	102.8	102.8	102.5	99.5	99.4	99.4	99.4	99.4	شه‌کروه‌به‌ره‌مه‌کانی شه‌کر	118
119	Other Food Products			113.0	114.7	114.7	115.3	115.4	111.1	109.8	109.8	109.8	109.8	به‌ره‌مه‌کانی تری خواردن	119
12	Non-Alcoholic Beverages			114.1	112.9	112.5	112.9	110.2	115.2	115.1	114.9	114.9	114.9	خواردنه‌وه ناکه‌ولیه‌کان	12
2	Alcoholic beverages & Tobacco			119.1	119.1	123.3	123.3	123.3	117.1	119.6	119.6	119.6	119.6	خواردنه‌وه که‌ولیه‌کان و توتن	2
3	Clothes and Footwear			93.7	94.3	94.7	94.9	94.7	92.9	92.5	92.5	92.1	92.3	جل و به‌رگ و پینا‌لو	3
31	Clothes			93.2	93.9	94.3	94.4	94.2	102.0	101.6	101.5	101.1	101.3	جل و به‌رگ	31
311	Cloth Fabrics			100.4	100.8	100.8	100.8	100.7	95.5	95.5	95.5	95.5	96.2	که‌رسته‌ی جل و به‌رگ	311
312	Sewing Clothes Services			108.7	110.6	110.6	110.5	110.5	110.1	109.8	109.8	109.2	109.2	خزمه‌ت‌گوزاری دوورینی جل و به‌رگ	312
313	Men's Readymade Wear			78.2	79.5	79.9	80.0	99.0	93.7	93.2	93.1	92.8	92.9	جل و به‌رگی ئاماده‌کراوی پیاوان	313
314	Ladies' Readymade Wear			84.7	85.1	85.9	86.0	87.6	76.6	76.1	75.9	75.1	75.1	جل و به‌رگی ئاماده‌کراوی ئافره‌تان	314
315	Children's Readymade Wear			78.4	78.6	79.3	79.6	79.3	76.6	76.4	76.3	75.3	75.5	جل و به‌رگی ئاماده‌کراوی مندا‌لان	315
316	Clothes Cleaning			106.9	106.9	106.9	106.9	106.9	106.7	106.7	106.7	106.7	106.7	پاک‌که‌روه‌ی جل و به‌رگ	316
32	Footwear			96.8	97.2	97.4	98.4	97.9	98.8	98.6	98.6	98.6	98.7	پینا‌لو	32

بهرده‌وامی

نرخه‌کائی به‌کاربره له هه‌ریمی کوردستان بۆ مانگی تشرینی یه‌که‌م ساڵی/2020

Main and sub groups	کانۆنی	تشرینی	تشرینی	ئەیلۆل	ئاب	تەمبۆز	حوزەیران	ئایار	نیسان	ئادار	شوبات	کانۆنی	گروپی سەرەکی و لاوه‌کیه‌کان	ز
	یه‌که‌م	دووم	یه‌که‌م	Sep	Aug	Jul	Jun	May	April	Mar	Feb	Jan		
	2020	2020	2020	2020	2020	2020	2020	2020	2020	2020	2020	2020		
4	Housing (rent, Water, Electricity & LPG)												خانوو (کرێی خانوو، ئاو، کاره‌با، سوته‌مه‌نی)	4
411	Rent												کرێی خانوو	411
412	House Maintenance and Services												چاککردنه‌وه‌و خزمه‌نگوزاری خانوو	412
413	Electricity and Water Supply												دابین کردنی ئاو و کاره‌با	413
414	Fuels (gasoline, kerosene and LPG)												سوته‌مه‌نی (گازوئیل، نه‌وتوغاز)	414
5	House Supplies , Appliances & Maintenance												پیداویسته‌کائی ناوماڵ و چاککردنه‌وه	5
51	Furniture & Equipment												دایخ و که‌ل و په‌ل	51
52	Home Appliances												که‌ل و په‌لی ناوماڵ	52
6	Health												ته‌ندروستی	6
7	Transportation												گواسته‌وه	7
8	Communications												په‌یوه‌ندیه‌کان	8
9	Recreation and Culture												ڕۆشنیبری	9
10	Education												په‌روه‌رده	10
11	Restaurants												چیشته‌خانه‌کان	11
12	Misc. Services and Goods												که‌رسته‌و خزمه‌نگوزارییه‌ جو‌راو جو‌ردکان	12
0	General Index Number												تیکرای گشتی	0

ژمارهی پیاوانه یی نرخه کانی به کاربهر له پارێزگای هه ولێر بۆ مانگی تشرینی یه کهم/ 2020

#	Main and sub groups	کانونی	تشرینی	تشرینی	نه ییلول	ئاب	ته مووز	حوزهیران	ئایار	نیسان	ئادار	شوبات	کانونی	گروپی سهرگی و لاوهکیهکان	ز
		یه کهم	دووهم	یه کهم									دووهم		
		Dec	Nov	Oct	Sep	Aug	Jul	Jun	May	April	Mar	Feb	Jan		
		2020	2020	2020	2020	2020	2020	2020	2020	2020	2020	2020	2020		
1	Food and Non-Alcoholic Beverages			92.4	90.4	88.4	87.3	87.4	88.7	93.0	90.5	91.6	91.3	خواردن و خواردنهوه ناکهولیهکان	1
11	Food			91.8	89.9	87.8	86.6	86.8	89.8	93.8	91.5	92.6	92.4	خواردن	11
111	Cereals and their products			92.3	92.2	92.2	92.2	88.4	97.4	97.4	97.4	97.4	97.4	دانه و ئیله و بهرهمه کانی	111
112	Meats			89.9	89.9	89.9	89.9	87.3	91.3	90.8	89.2	94.0	93.7	گوشت	112
113	Fish			80.5	78.4	78.4	78.4	77.4	80.4	80.3	80.3	81.5	81.5	ماسی	113
114	Yogurt, Cheese and Eggs			82.7	81.0	79.5	79.8	85.8	79.0	81.3	79.8	79.0	77.7	ماست و پهئیر و هیئکه	114
115	Oils and Fats			89.2	89.2	89.2	89.2	89.4	100.1	100.2	100.2	99.6	99.4	زهیت و روون	115
116	Fruits			101.0	100.4	97.9	92.8	99.8	90.7	97.5	83.0	83.0	80.2	میوه	116
117	Vegetables			91.7	82.7	74.9	71.8	72.1	83.9	101.5	101.3	100.4	101.6	سهوزه	117
118	Sugar and Sugar Products			98.2	98.6	98.6	98.6	98.6	91.2	91.2	91.2	91.2	91.2	شکر و بهرهمه کانی شکر	118
119	Other Food Products			104.5	109.3	109.3	110.1	110.1	101.9	101.9	101.9	101.9	101.9	بهرهمه کانی تری خواردن	119
12	Non-Alcoholic Beverages			110.6	107.2	107.2	107.2	103.5	109.2	109.2	109.2	109.2	109.2	خواردنهوه ناکهولیهکان	12
2	Alcoholic beverages& Tobacco			117.8	117.8	129.7	129.7	129.7	122.9	129.7	129.7	129.7	129.7	خواردنهوه کهولیهکان و توتن	2
3	Clothes and Footwear			92.4	93.1	93.1	93.3	93.1	90.9	90.8	90.8	90.8	90.9	جل و بهرگ و پیاو	3
31	Clothes			89.9	90.6	90.6	90.5	90.3	87.7	87.6	87.6	87.6	87.6	جلوبه رگ	31
311	Cloth Fabrics			93.5	94.2	94.2	93.9	93.7	90.3	90.3	90.3	90.3	92.2	که رسته ی جل و بهرگ	311
312	Sewing Clothes Services			106.0	109.9	109.9	108.1	108.1	108.0	108.0	108.0	108.0	108.0	خزمه تگوزاری دوورینی جل و بهرگ	312
313	Men's Readymade Wear			98.0	99.3	99.3	99.1	99.1	91.9	91.9	91.9	91.9	91.7	جل و بهرگی ناماده کراوی پیاوان	313
314	Ladies' Readymade Wear			75.4	75.4	75.4	75.4	79.7	79.6	79.6	79.6	79.6	78.3	جل و بهرگی ناماده کراوی نافره تان	314
315	Children's Readymade Wear			79.5	79.5	79.5	79.5	79.5	79.5	79.5	79.5	79.5	79.5	جل و بهرگی ناماده کراوی مندا لان	315
316	Clothes Cleaning			100.0	100.0	100.0	100.0	100.0	100.0	100.0	100.0	100.0	100.0	پاککه رهوی جل و بهرگ	316
32	Footwear			106.8	107.4	107.4	109.5	109.5	109.5	109.5	109.5	109.5	109.5	پیاو	32

نرخه‌کافی به‌کاربر له هه‌ریمی کوردستان بۆ مانگی تشرینی به‌که‌م سالی/2020

به‌رده‌وام

ز	گروپی سهره‌کی و لاوه‌کیه‌کان	کانونی	تشرینی	تشرینی	ئه‌یلول	ئاب	ته‌موز	حوزیران	ئایار	نیسان	ئادار	شوبات	کانونی	Main and sub groups	
		دووم	دووم	یه‌که‌م	2020	2020	2020	2020	2020	2020	2020	2020	2020		2020
		Jan	Feb	Mar	Apr	May	Jun	Jul	Aug	Sep	Oct	Nov	Dec		
		2020	2020	2020	2020	2020	2020	2020	2020	2020	2020	2020	2020		
4	خانوو (کرینی خانوو، ئاو، کاره‌با، سوته‌مه‌نی)	87.9	89.4	87.8	83.2	84.3	86.1	86.6	85.9	84.7	82.0			Housing (Water, Electricity & LPG)	
411	کرینی خانوو	82.5	82.5	82.5	82.5	82.5	82.5	82.5	82.5	82.6	82.4			Rent	
412	چاککردنه‌وو خزمه‌تگوزاری خانوو	93.1	93.1	93.1	93.1	93.1	93.1	60.5	60.5	60.5	60.5			House Maintenance and Services	
413	دابین کردنی ئاو و کاره‌با	157.3	169.8	150.8	98.4	121.6	143.1	150.0	140.1	126.1	93.2			Electricity and Water Supply	
414	سوته‌مه‌نی (گازوئیل، نه‌وتوغاز)	89.5	94.0	94.0	91.6	84.3	83.8	83.8	83.8	83.8	85.8			Fuels(gasoline, kerosene and LPG)	
5	پیداویسته‌کافی ناوماڵ و چاککردنه‌وو	98.3	98.5	98.5	98.5	98.5	90.5	90.5	90.3	90.3	90.3			House Supplies , Appliances & Maintenance	
51	رایه‌خ و که‌ل و په‌ل	78.9	79.4	79.4	79.4	79.4	80.1	80.1	79.7	79.7	79.7			Furniture & Equipment	
52	که‌ل و په‌نی ناوماڵ	99.2	99.3	99.3	99.3	99.3	99.3	99.3	99.3	99.3	99.3			Home Appliances	
6	ته‌ندروستی	114.3	114.1	114.1	114.1	116.8	114.1	114.1	116.9	116.9	116.9			Health	
7	گواسته‌وو	98.9	99.9	99.9	99.9	97.7	99.1	99.1	99.0	99.1	100.8			Transportation	
8	په‌یه‌ندیه‌کان	120.8	118.9	118.9	118.9	116.0	114.7	114.7	114.7	114.7	114.7			Communications	
9	رۆشنه‌یری	84.8	84.6	84.6	84.6	89.2	83.5	83.5	83.5	83.5	84.0			Recreation and Culture	
10	په‌روه‌ده	102.8	102.8	102.8	102.8	103.2	102.8	102.8	102.8	102.8	102.8			Education	
11	چیشته‌خانه‌کان	101.6	101.6	101.6	101.6	101.6	100.7	100.7	90.8	90.8	90.8			Restaurants	
12	که‌رسته‌و خزمه‌تگوزارییه‌ جو‌راو جو‌ره‌کان	101.7	102.3	102.3	104.7	105.6	109.9	113.5	117.6	114.6	115.3			Misc. Services and Goods	
0	تیکرای گشتی	95.3	95.9	95.3	95.0	95.9	94	94.1	94.3	94.4	94.7			General Index Number	

ژمارهی پینوانه‌یی نرخه‌کافی به‌کاربر له پارێزگای سلێمانی بۆ مانگی تشرینی به‌که‌م/ 2020

#	Main and sub groups	کانونی	تشرینی	تشرینی	نه‌یلول	ئاب	تەمموز	حوزەیران	ئایار	نیسان	ئادار	شوبات	کانونی	گروپی سەرەکی و لاوەکیەکان	ز
		یه‌که‌م	دووم	یه‌که‌م	یانی	ئاب	تەمموز	حوزەیران	ئایار	نیسان	ئادار	شوبات	کانونی		
		Dec	Nov	Oct	Sep	Aug	Jul	Jun	May	April	Mar	Feb	Jan		
		2020	2020	2020	2020	2020	2020	2020	2020	2020	2020	2020	2020		
1	Food and Non-Alcoholic Beverages			92.3	92.7	91.6	91.2	91.7	95.3	96.4	96.9	91.5	91	خواردن و خواردنه‌وه ناکه‌ولیه‌کان	1
11	Food			91.4	91.8	90.6	90.2	90.9	94.5	95.7	96.2	90.6	90	خواردن	11
111	Cereals and their products			92.8	92.8	93.1	93.1	93.1	96.3	96.4	95.7	95.6	95.6	دانه‌وینله و به‌ره‌مه‌کانی	111
112	Meats			94.8	94.8	94.7	94.7	94.7	96.3	98.8	100.2	85.6	85	گوشت	112
113	Fish			56.9	56.9	56.9	56.9	56.9	58.8	58.8	58.8	58.8	58.8	ماسی	113
114	Yogurt, Cheese and Eggs			92.4	92.0	91.8	91.8	91.7	91.2	91.4	92.2	86.3	86.3	ماست و په‌نێرویه‌لکه	114
115	Oils and Fats			92.1	92.1	91.9	91.9	91.9	103.4	103.4	103.5	103.5	103.5	زه‌یت و پوون	115
116	Fruits			101.9	101.9	100.5	99.8	102.3	93.8	94.6	93.9	91.7	89.5	میوه	116
117	Vegetables			70.9	73.6	68	66.1	68.1	96.3	98.2	99.7	97.7	96	سه‌وزه	117
118	Sugar and Sugar Products			104.6	104.6	104.6	104.6	104.6	106.3	106.3	106.3	106.3	106.3	شه‌کریه‌ره‌مه‌کانی شه‌کر	118
119	Other Food Products			126.9	126.9	127.1	127.1	127.1	129.9	126.8	126.7	126.7	126.7	به‌ره‌مه‌کانی تری خواردن	119
12	Non-Alcoholic Beverages			114.7	114.7	113.9	114.8	111.5	114.5	114.3	113.8	113.8	113.8	خواردنه‌وه ناکه‌ولیه‌کان	12
2	Alcoholic beverages& Tobacco			110.1	110.1	110.1	110.1	110.1	101.6	101.6	101.6	101.6	101.6	خواردنه‌وه که‌ولیه‌کان و توتن	2
3	Clothes and Footwear			91.4	91.4	91.4	91.4	91.4	91.2	91.2	91.2	91.2	91.2	جل و به‌رگ و پیناڵو	3
31	Clothes			91.3	91.3	91.3	91.3	91.3	114.6	114.6	114.4	114.4	114.4	جل و به‌رگ	31
311	Cloth Fabrics			102.7	102.7	102.7	102.7	102.7	101.8	101.8	101.8	101.8	101.8	که‌رسته‌ی جل و به‌رگ	311
312	Sewing Clothes Services			96.0	96.0	96	96	96	95.9	95.9	95.9	95.9	95.9	خه‌مه‌تگوزاری دوورینی جل و به‌رگ	312
313	Men's Readymade Wear			50.4	50.4	50.4	50.4	98.5	93	93	92.8	92.8	92.8	جل و به‌رگی نامادئکراوی بیاوان	313
314	Ladies' Readymade Wear			75.8	75.8	75.8	75.8	75.8	63	63	62.6	62.6	62.6	جل و به‌رگی نامادئکراوی ئافره‌تان	314
315	Children's Readymade Wear			71.9	71.9	71.9	71.9	71.9	65.1	65.1	65.1	65.1	65.1	جل و به‌رگی نامادئکراوی منداڵان	315
316	Clothes Cleaning			124.5	124.5	124.5	124.5	124.5	124.1	124.1	124.1	124.1	124.1	پاککهره‌وه‌ی جل و به‌رگ	316
32	Footwear			92.0	92.0	92	92	92	92.3	92.3	92.3	92.3	92.3	پیناڵو	32

نرخه‌کائی به‌کاربر له هه‌ریمی کوردستان بۆ مانگی تشرینی به‌که‌م ساڵی/2020

به‌رده‌وامی

Main and sub groups	کائونی	تشرینی	تشرینی	ئه‌یلول	ئاب	ته‌موز	حوزه‌یران	ئایار	نیسان	ئادار	شوبات	کائونی	گرووی سه‌رگی و لاوه‌کیه‌کان	ز
	یه‌که‌م	دووهم	یه‌که‌م									دووهم		
	Dec	Nov	Oct	Sep	Aug	Jul	Jun	May	April	Mar	Feb	Jan		
	2020	2020	2020	2020	2020	2020	2020	2020	2020	2020	2020	2020		
4	Housing (Rent, Water, Electricity & LPG)		85.0	86.4	86.7	89.8	92.2	89.9	90.3	93.1	95.2	94.3	خانوو (کرێی خانوو, ئاو, کاره‌با, سوته‌مه‌نی)	4
411	Rent		83.2	84.1	84.5	86.8	89.7	88.7	87.7	87.9	89.2	89.4	کرێی خانوو	411
412	House Maintenance and Services		81.1	81.1	81.1	81.1	81.1	80.2	80.2	80.2	80.2	79.8	چاک‌کردنه‌وه‌و‌خه‌مه‌ت‌گوزاری خانوو	412
413	Electricity and Water Supply		86.5	95.1	95.1	116.9	123.5	100.5	100.5	133.3	150.5	145.3	دابێن کردنی ئاو و کاره‌با	413
414	Fuels(gasoline, kerosene and LPG)		95.2	96.3	96.7	96.7	96.7	97.6	104.7	106.6	106.6	102.8	سوته‌مه‌نی, گازوئێیل, نه‌وتوغاز	414
5	House Supplies , Appliances & Maintenance		87.5	86.8	87.9	87.9	87.8	85.4	84.6	84.4	84.3	84.5	پیدا‌و‌یسته‌یه‌کانی ئاومان و چاک‌کردنه‌وه	5
51	Furniture & Equipment		91.6	91.5	91.6	91.6	91.3	89.0	88.1	88.1	88.0	87.9	رایه‌خ و که‌ل و په‌ل	51
52	Home Appliances		83.8	82.6	84.6	84.6	84.8	82.3	81.5	81.1	81.0	81.4	که‌ل و په‌لی ئاومان	52
6	Health		111.3	111.3	111.3	111.3	111.2	110.7	110.7	110.7	110.7	110.1	ته‌ندروستی	6
7	Transportation		93.8	96.0	96.0	97.0	96.0	98.4	99.8	100.1	99.9	92.1	گواسته‌وه	7
8	Communications		110.5	108.2	108.2	108.2	108.2	123.5	123.5	123.5	123.5	123.5	په‌یوه‌ندیه‌کان	8
9	Recreation and Culture		103.8	103.0	103.0	103.0	102.6	101.8	101.6	101.7	101.8	101.7	رۆشنبیری	9
10	Education		113.4	113.4	113.4	113.4	113.4	112.9	112.9	112.9	112.9	112.9	په‌روه‌رده	10
11	Restaurants		93.5	93.5	93.5	93.5	93.5	94.2	94.2	94.2	94.2	94.2	چیشته‌خانه‌کان	11
12	Misc. Services and Goods		110.7	110.7	110.6	110.2	107.9	107.1	106.6	105.6	104.3	103.1	که‌رسته‌و‌خه‌مه‌ت‌گوزارییه‌ جۆراو‌جۆره‌کان	12
0	General Index Number		93.5	94.2	94.0	94.6	94.8	96.4	97.0	97.6	96.4	94.2	تئیکرای گشتی	0

ژماره‌ی پێوانه‌یی نرخه‌کائی به‌کاربره‌له پارێزگای دهۆک بۆ مانگی تشرینی به‌که‌م/ 2020

#	Main and sub groups	کانۆنی	تشرینی	تشرینی	ئەیلۆل	ئاب	تەممووز	حوزەیران	ئایار	نیسان	ئادار	شووبات	کانۆنی	گرووپی سەرەکی و لایەکیه‌کان	ز
		یه‌که‌م	دووهم	یه‌که‌م											
		Dec	Nov	Oct	Sep	Aug	Jul	Jun	May	April	Mar	Feb	Jan		
		2020	2020	2020	2020	2020	2020	2020	2020	2020	2020	2020	2020		
1	Food and Non-Alcoholic Beverages			89.0	88.1	87.9	86.5	88.0	90.3	95.0	94.4	91.9	92.4	خواردن و خواردنه‌وه ناکه‌ولییه‌کان	1
11	Food			87.6	86.6	86.5	84.9	86.5	90.8	95.2	94.9	92.4	92.8	خواردن	11
111	Cereals and their products			98.4	98.0	97.9	98.6	98.6	101.0	101.8	100.6	101.5	101.6	دانه‌ویله و به‌ره‌مه‌که‌کانی	111
112	Meats			88.3	89.7	89.9	91.3	91.8	89.9	91.9	90.6	87.9	88.8	گوشت	112
113	Fish			84.7	83.3	83.1	84.5	82.9	88.0	88.6	88.6	88.8	89.3	ماسی	113
114	Yogurt, Cheese and Eggs			99.7	94.1	95.4	94.9	95.7	95.8	103.2	103.6	98.6	97.8	ماست، پهنیر و هینکه	114
115	Oils and Fats			96.9	94.9	94.5	95.0	95.7	96.1	96.0	96.0	94.9	94.9	زه‌یت و روون	115
116	Fruits			71.7	84.7	77.3	74.3	77.5	79.0	76.3	76.0	73.0	74.7	میوه	116
117	Vegetables			71.8	63.8	65.8	58.0	62.8	78.9	95.1	94.8	90.0	90.7	سه‌وزه	117
118	Sugar and Sugar Products			106.1	106.1	106.2	106.2	104.6	100.3	100.0	100.0	99.6	99.9	شەکر و به‌ره‌مه‌که‌کانی شەکر	118
119	Other Food Products			99.7	99.6	99.6	101.0	101.3	89.2	89.3	89.3	89.2	89.2	به‌ره‌مه‌که‌کانی تری خواردن	119
12	Non-Alcoholic Beverages			118.6	118.6	118.6	118.6	118.6	127.4	127.4	127.4	127.4	127.4	خواردنه‌وه ناکه‌ولییه‌کان	12
2	Alcoholic beverages& Tobacco			138.7	138.7	138.7	138.7	138.7	138.7	138.7	138.7	138.7	138.7	خواردنه‌وه که‌ولییه‌کان و توتن	2
3	Clothes and Footwear			100.1	101.8	103.6	104.4	103.7	99.9	98.3	98.1	96.4	97.3	جل و به‌رگ و پێلانو	3
31	Clothes			102.1	104.1	106.0	106.7	106.3	101.8	100.0	99.8	97.8	98.7	جل و به‌رگ	31
311	Cloth Fabrics			107.3	107.6	107.6	108.3	108.3	91.8	91.9	92.0	92.0	92.0	که‌رسته‌ی جل و به‌رگ	311
312	Sewing Clothes Services			137.6	139.9	139.9	142.5	142.5	143.2	141.4	141.8	138.8	138.8	خزمه‌تگوزاری دوورینی جل و به‌رگ	312
313	Men's Readymade Wear			99.5	103.4	105.2	106.0	99.6	98.6	96.0	95.6	94.6	95.4	جل و به‌رگی ناماده‌کراوی پیاوان	313
314	Ladies' Readymade Wear			116.8	118.7	122.5	123.1	123.0	99.1	96.7	96.5	93.0	94.8	جل و به‌رگی ناماده‌کراوی ئافره‌تان	314
315	Children's Readymade Wear			89.4	90.0	93.3	94.5	93.5	95.2	93.9	93.5	88.6	89.9	جل و به‌رگی ناماده‌کراوی مندا لان	315
316	Clothes Cleaning			84.0	84.0	84.0	84.0	84.0	83.1	83.1	83.1	83.1	83.1	پاک‌که‌رمه‌ی جل و به‌رگ	316
32	Footwear			90.0	90.7	91.7	92.7	90.7	92.8	92.1	92.0	92.1	92.6	پێلانو	32

نرخه‌کائی به‌کاربره له هه‌ریمی کوردستان بۆ مانگی تشرینی به‌که‌م سالی/2020

به‌رده‌وامی

#	Main and sub groups	کانۆنی	تشرینی	تشرینی	نه‌یلۆل	ئاب	ته‌مووز	حوزه‌یران	نایار	نیسان	ئادار	شووبات	کانۆنی	گروپی سه‌ره‌کی و لاوه‌کیه‌کان	ز
		یه‌که‌م	دووم	یه‌که‌م	2020	2020	2020	2020	2020	2020	2020	2020	2020		
		Dec	Nov	Oct	Sep	Aug	Jul	Jun	May	April	Mar	Feb	Jan		
		2020	2020	2020	2020	2020	2020	2020	2020	2020	2020	2020			
4	Housing (Rent, Water, Electricity & LPG)			103.3	104.5	104.1	105.7	106.7	103.7	105.0	107.5	108.8	110.1	خانوو (کرینی خانوو، ئاو، کاره‌با، سوته‌مه‌نی)	4
411	Rent			101.9	101.9	101.9	101.9	101.9	103.1	103.2	103.3	103.3	103.4	کرینی خانوو	411
412	House Maintenance and Services			138.7	138.7	138.7	138.7	138.7	123.9	123.6	123.6	123.6	123.6	چاککردنه‌وه‌خه‌مه‌تکوزاری خانوو	412
413	Electricity and Water Supply			108.2	122.1	120.4	137.7	148.1	134.3	127.3	148.1	160.3	172.4	دابین کردنی ئاو و کاره‌با	413
414	Fuels(gasoline, kerosene and LPG)			137.6	139.9	139.9	142.5	142.5	77.4	87.8	90.5	91.5	92.2	سوته‌مه‌نی(گازوئیل، نه‌وتوغاز)	414
5	House Supplies , Appliances & Maintenance			90.3	90.6	90.8	91.1	91.2	88.8	89.8	89.7	88.7	88.8	پیداوایسته‌یه‌کائی ناوماڵ و چاککردنه‌وه	5
51	Furniture & Equipment			88.3	89.3	89.7	89.9	90.1	89.5	91.8	91.8	92.7	92.9	رایه‌خ و که‌ل و په‌ل	51
52	Home Appliances			91.8	91.6	91.7	92.1	92.1	88.8	89.8	89.7	88.7	88.8	که‌ل و په‌لی ناوماڵ	52
6	Health			131.5	131.5	131.8	132.0	132.0	131.6	131.6	131.5	131.7	131.7	ته‌ندروستی	6
7	Transportation			96.8	95.6	95.5	95.5	95.5	105.8	106.9	107.1	107.2	92.0	گواسته‌وه	7
8	Communications			116.0	116.1	116.1	116.1	116.1	110.5	111.0	111.0	111.1	111.4	په‌یوه‌ندیه‌کان	8
9	Recreation and Culture			82.6	85.6	85.6	85.6	85.6	80.2	80.5	80.5	80.3	80.8	رۆشنیبری	9
10	Education			107.3	107.3	107.3	107.3	107.3	108.9	108.9	108.9	108.9	108.9	په‌روه‌ده	10
11	Restaurants			61.1	61.1	61.1	62.7	62.7	63.0	70.1	69.9	71.7	83.5	چیشته‌خانه‌کان	11
12	Misc. Services and Goods			118.5	115.1	118.0	116.3	111.9	112.7	111.5	109.6	111.2	106.3	که‌رسته‌وه‌خه‌مه‌تکوزارییه‌ جوړاو جوړه‌کان	12
0	General Index Number			98.6	98.4	98.6	98.6	98.8	99.4	101.0	101.2	100.9	98.1	تیکرای گشتی	0

تیکراییی گۆرانی مانگانه له هه‌ریمی کوردستان بۆ شه‌ش مانگی به‌که‌م/2020

#	Main groups	تیکرای گۆرانی مانگانه %	حوزه‌ی‌یران		تیکرای گۆرانی مانگانه %	نایر		تیکرای گۆرانی مانگانه %	نیسان		تیکرای گۆرانی مانگانه %	نادار		تیکرای گۆرانی مانگانه %	شووبات		تیکرای گۆرانی مانگانه %	کانونی دووهم		تیکرای گۆرانی مانگانه %	کانونی یه‌که‌م	گروپه سه‌ره‌که‌یه‌کان	ز
			نایر	حوزه‌ی‌یران		نایر	نیسان		نادار	شووبات		کانونی دووهم											
			May	Jun		May	april		Mar	feb		Jan											
			2020	2020		2020	2020		2020	2020		2020											
01	Food and Non-Alcoholic Beverages	-2.7	89.3	91.8	-3.2	91.8	94.9	0.8	94.8	94.0	2.6	94.0	91.6	0.2	91.6	91.4	0.7	91.4	90.7	خواردن و خواردنهوه لاکه‌ویه‌کان	01		
02	Alcoholic Beverages& Tobacco	5.3	123.3	117.1	-2.1	117.1	119.6	0.0	118.7	118.7	0.0	118.7	118.7	0.0	118.7	118.7	0.0	118.7	118.7	خواردنهوه که‌ویه‌کان و توتن	02		
03	Clothes and Footwear	2.0	94.7	92.9	0.4	92.9	92.5	0.0	92.8	92.7	0.4	92.7	92.4	-0.2	92.4	92.6	-0.5	92.6	93.1	جل و به‌رگه و پیناکو	03		
04	Housing(Rent, Water, Electricity& LPG)	2.8	93.2	90.7	0.0	90.7	90.7	-3.4	90.9	94.1	-1.8	94.1	95.8	0.7	95.8	95.1	-0.5	95.1	95.6	خانوو (کرێ، ئاو، کاره‌با، سوته‌مه‌نی)	04		
05	House Supplies , Appliances & Maintenance	-1.6	89.5	91.0	2.2	91.0	89.0	0.1	91.1	91.0	0.3	91.0	90.7	-0.1	90.7	90.8	-0.4	90.8	91.2	پیناویسته‌کافی ئاو مال و چااکردنه‌وه	05		
06	Health	-0.4	116.8	117.3	0.8	117.3	116.3	0.0	116.1	116.1	0.0	116.1	116.1	0.2	116.1	115.9	-0.7	115.9	116.7	ته‌ندروستی	06		
07	Transportation	-2.7	97.0	99.7	-1.5	99.7	101.2	-0.3	102.5	102.8	0.1	102.8	102.8	8.7	102.8	94.6	1.3	94.6	93.4	گواسته‌وه	07		
08	Communications	-4.9	112.3	118.0	-1.0	118.0	119.2	0.0	118.5	118.5	0.0	118.5	118.5	-0.7	118.5	119.3	5.4	119.3	113.2	په‌یوه‌نده‌یه‌کان	08		
09	Recreation and Culture	-0.7	92.1	92.7	1.9	92.7	91.0	0.0	91.5	91.5	0.0	91.5	91.5	-0.1	91.5	91.6	0.3	91.6	91.3	رۆشه‌بیری	09		
10	Education	-0.2	108.3	108.5	0.2	108.5	108.3	0.0	108.7	108.7	0.0	108.7	108.7	0.0	108.7	108.7	0.0	108.7	108.7	په‌روه‌ره	10		
11	Restaurants	-1.3	89.3	90.5	-1.6	90.5	91.9	0.0	92.2	92.2	-0.4	92.2	92.6	-2.6	92.6	95.0	-0.3	95.0	95.3	چیشه‌خانه‌کان	11		
12	Misc. Services and Goods	1.7	109.5	107.7	0.8	107.7	106.9	1.7	105.2	103.5	0.2	103.5	103.3	1.7	103.3	101.5	2.0	101.5	99.5	که‌رسته‌وه خزمه‌ته‌ گوزارییه جۆراو جۆره‌کان	12		
0.00	General Index Number	-1.5	95.3	96.8	-0.2	96.8	97.1	-0.4	98.6	99.0	0.4	99.0	98.6	2.1	98.6	96.6	0.6	96.6	96.1	تیکرای گشتی	0.00		

تیکرایی گۆرانی مانگانه له هه‌ریمی کوردستان بۆ شه‌ش مانگی دووهم/2020

#	Main groups	تیکرایی گۆرانی مانگانه %	کانونی یه‌که‌م	تشرینی دووهم	تیکرایی گۆرانی مانگانه %	تشرینی دووهم	تشرینی یه‌که‌م	تیکرایی گۆرانی مانگانه %	نهیلول	تیکرایی گۆرانی مانگانه %	ناب	تیکرایی گۆرانی مانگانه %	ناب	ته‌موز	تیکرایی گۆرانی مانگانه %	ته‌موز	حوزیران	گروپه سه‌ره‌کیه‌کان	ز
			Decemb er	Novemb er		Novem ber	Octo ber		Septem ber		August		July	Jun					
			2020	2020		2020	2020		2020		2020		2020	2019					
01	Food and Non-Alcoholic Beverages				0.8	91.6	90.9	1.4	90.9	89.65	1.0	89.65	88.74	-0.7	88.7	89.3	خواردن و خواردنه‌وه ناکه‌ویه‌کان	01	
02	Alcoholic Beverages & Tobacco				0.0	119.1	119.1	-3.4	119.1	123.35	0.0	123.35	123.35	0.0	123.3	123.3	خواردنه‌وه که‌ویه‌کان و توپان	02	
03	Clothes and Footwear				-0.7	93.7	94.3	-0.4	94.3	94.67	-0.3	94.67	94.91	0.2	94.9	94.7	چل و به‌رگ و پێلارو	03	
04	Housing(Rent, Water, Electricity & LPG)				-2.0	88.0	89.8	-0.5	89.8	90.23	-2.1	90.23	92.17	-1.1	92.2	93.2	خانوو (کرێ، ئاو، کاره‌با، سوته‌مه‌نی)	04	
05	House Supplies , Appliances & Maintenance				0.2	89.1	88.9	-0.6	88.9	89.40	-0.1	89.40	89.52	0.0	89.5	89.5	پیداویستیه‌کانی ئاو مال و چا‌ک‌کردنه‌وه	05	
06	Health				0.0	117.7	117.7	0.0	117.7	117.79	0.8	117.79	116.86	0.0	116.9	116.8	ته‌ندروستی	06	
07	Transportation				-0.1	96.9	97.0	0.0	97.0	96.98	-0.4	96.98	97.38	0.4	97.4	97.0	گواسته‌وه	07	
08	Communications				0.9	113.2	112.3	0.0	112.3	112.25	0.0	112.25	112.25	0.0	112.3	112.3	په‌یوه‌ندیه‌کان	08	
09	Recreation and Culture				-0.1	92.1	92.2	0.0	92.2	92.24	0.0	92.24	92.24	0.2	92.2	92.1	بۆشه‌بیری	09	
10	Education				0.0	108.3	108.3	0.0	108.3	108.27	0.0	108.27	108.27	0.0	108.3	108.3	په‌روه‌ده	10	
11	Restaurants				0.0	85.4	85.4	0.0	85.4	85.42	-4.3	85.42	89.29	0.0	89.3	89.3	چێشته‌خانه‌کان	11	
12	Misc. Services and Goods				0.9	114.1	113.1	-1.4	113.1	114.69	1.7	114.69	112.72	3.0	112.7	109.5	که‌رسته‌وه خزمه‌ت گێزاریه‌ جه‌زاو جه‌زمه‌کان	12	
0.00	General Index Number				-0.2	95.01	95.17	0.04	95.17	95.13	-0.2	95.13	95.32	-0.03	95.32	95.35	تیکرایی گشتی	0.00	

تیکرای گۆرانی سالانه له هه‌ریمی کوردستان بۆ شه‌ش مانگی به‌که‌م /2020

#	Main groups	هوزه‌یران		تیکرای گۆرانی سالانه %	ئایر		تیکرای گۆرانی سالانه %	ئیسان		تیکرای گۆرانی سالانه %	ئادار		تیکرای گۆرانی سالانه %	شوبات		تیکرای گۆرانی سالانه %	کانونی دووم		گروپه سه‌ره‌که‌یکان	ز	
		June	June		May	May		April	April		Mar	Mar		Feb	Feb		Jan	Jan			
		2020	2019		2020	2019		2020	2019		2020	2019		2020	2019		2020	2019			
		سالانه %	سالانه %		سالانه %	سالانه %		سالانه %	سالانه %		سالانه %	سالانه %		سالانه %	سالانه %		سالانه %	سالانه %			
01	Food and Non-Alcoholic Beverages	-3.9	89.3	92.9	-4.7	91.8	96.4	-1.2	94.8	96.0	-0.2	94.0	94.1	1.1	91.6	90.6	0.8	91.4	90.6	خواردن و خواردنه‌وه ناكهولپه‌كان	01
02	Alcoholic Beverages& Tobacco	3.2	123.3	119.5	-1.5	117.1	118.9	-0.7	118.7	119.5	-0.7	118.7	119.5	-0.7	118.7	119.5	-0.7	118.7	119.5	خواردنه‌وه كهولپه‌كان و توتن	02
03	Clothes and Footwear	0.5	94.7	94.3	-2.2	92.9	95.0	-1.6	92.8	94.3	-1.3	92.7	93.9	0.3	92.4	92.1	-0.4	92.6	93.0	جل و به‌رگ و پیلاو	03
04	Housing(Rent, Water, Electricity& LPG)	-0.1	93.2	93.3	-0.3	90.7	90.9	-0.3	90.9	91.2	0.2	94.1	94.0	0.7	95.8	95.1	-1.3	95.1	96.4	خانوو (كرئى، ئاو، كاربا، سوته‌مه‌نى)	04
05	House Supplies , Appliances & Maintenance	-4.1	89.5	93.4	-2.6	91.0	93.4	-2.7	91.1	93.6	-2.8	91.0	93.6	-2.9	90.7	93.5	-1.8	90.8	92.5	پیداوێستیه‌كاش ناو سال و چاكرده‌وه	05
06	Health	-1.8	116.8	118.9	-1.1	117.3	118.6	-1.9	116.1	118.4	-1.9	116.1	118.3	-0.8	116.1	117.1	-0.6	115.9	116.6	ته‌ندروستی	06
07	Transportation	7.3	97.0	90.4	12.5	99.7	88.6	13.7	102.5	90.2	16.1	102.8	88.6	16.5	102.8	88.2	4.0	94.6	90.9	گواستنه‌وه	07
08	Communications	0.1	112.3	112.1	5.7	118.0	111.6	6.8	118.5	111.0	6.6	118.5	111.2	4.3	118.5	113.6	2.2	119.3	116.8	په‌یوه‌ندیه‌كان	08
09	Recreation and Culture	-2.9	92.1	94.9	-3.4	92.7	96.0	-4.1	91.5	95.4	-5.4	91.5	96.8	-6.0	91.5	97.4	-7.1	91.6	98.6	رۆشنبیری	09
10	Education	-6.9	108.3	116.3	-6.7	108.5	116.3	-6.6	108.7	116.4	-6.1	108.7	115.8	-4.3	108.7	113.6	-4.3	108.7	113.6	په‌روه‌ده	10
11	Restaurants	-8.9	89.3	98.0	-7.7	90.5	98.0	-5.7	92.2	97.8	-5.7	92.2	97.8	-5.1	92.6	97.6	-2.6	95.0	97.6	چێشته‌خانه‌كان	11
12	Misc. Services and Goods	16.0	109.5	94.4	16.8	107.7	92.2	15.0	105.2	91.5	11.3	103.5	93.0	10.9	103.3	93.1	10.7	101.5	91.7	كه‌رسنه و خزمه‌ت گۆزاریه‌ جه‌زاو جه‌ردكان	12
0.00	General Index Number	-0.4	95.3	95.7	1.2	96.8	95.7	2.8	98.6	95.9	3.5	99.0	95.6	4.1	98.6	94.8	1.1	96.6	95.6	تیکرای گشتی	00

تیکرای گۆرانی سالانه له هه‌ریمی کوردستان بۆ شه‌ش مانگی دووه‌م/2020

#	Main groups	تیکرای گۆرانی سالانه %	کانوونی یه‌که‌م		تیکرای گۆرانی سالانه %	تشرینی دووه‌م		تیکرای گۆرانی سالانه %	ئەبیلان		تیکرای گۆرانی سالانه %	ئاب		تیکرای گۆرانی سالانه %	ئەمسیز		گروپه‌سه‌رده‌کێه‌کان	ز
			December	December		November	November		September	September		August	August		July	July		
			2020	2019		2020	2019		2020	2019		2020	2019		2020	2019		
01	Food and Non-Alcoholic Beverages				-0.5	91.6	92.0	-0.8	90.9	91.6	-2.2	89.65	91.6	-5.5	88.7	93.9	خواران و خوارنه‌وه نا‌که‌ویه‌کان	01
02	Alcoholic Beverages & Tobacco				-0.3	119.1	119.5	-0.3	119.1	119.5	3.2	123.35	119.5	3.2	123.3	119.5	خوارنه‌وه‌ که‌ویه‌کان و توتن	02
03	Clothes and Footwear				-0.2	93.7	93.9	0.1	94.3	94.2	0.3	94.67	94.3	1.0	94.9	94.0	جل و به‌رگ و پینا‌لو	03
04	Housing(Rent, Water, Electricity & LPG)				-2.8	88.0	90.5	-1.3	89.8	90.9	-4.1	90.23	94.1	-1.6	92.2	93.6	خانا‌وو (کرێ، ناو، کاره‌با، سوته‌مه‌نی)	04
05	House Supplies , Appliances & Maintenance				-4.0	89.1	92.9	-4.3	88.9	92.9	-3.8	89.40	92.9	-4.1	89.5	93.4	پیدا‌ویسته‌کێه‌کان ناو ما‌ن و چا‌ک‌کردنه‌وه	05
06	Health				0.8	117.7	116.8	0.7	117.7	116.9	0.9	117.79	116.8	-0.6	116.9	117.6	ئه‌ندروستی	06
07	Transportation				4.4	96.9	92.8	3.0	97.0	94.2	7.3	96.98	90.3	8.6	97.4	89.7	گوا‌ستنه‌وه	07
08	Communications				-0.4	113.2	113.7	-0.8	112.3	113.2	-1.2	112.25	113.6	-0.4	112.3	112.8	په‌یوه‌ندیه‌کان	08
09	Recreation and Culture				0.5	92.1	91.7	2.2	92.2	90.2	-0.8	92.24	93.0	-2.4	92.2	94.5	ڕۆژنێ‌ری	09
10	Education				-6.9	108.3	116.3	-6.9	108.3	116.3	-7.0	108.27	116.4	-6.9	108.3	116.3	په‌روه‌ده	10
11	Restaurants				-12.7	85.4	97.9	-12.7	85.4	97.9	-13.4	85.42	98.6	-8.9	89.3	98.0	چێشه‌خانه‌کان	11
12	Misc. Services and Goods				14.8	114.1	99.4	13.4	113.1	99.7	17.6	114.69	97.5	18.6	112.7	95.0	که‌رسنه و خزمه‌ت گۆزاریه‌ جه‌زاو جه‌زه‌کان	12
0.00	General Index Number				-0.7	95.01	95.7	-0.7	95.17	95.9	-0.6	95.13	95.7	-0.6	95.32	95.89	تیکرای گشتی	00

ماڦى بىلواكردنهوهى پارىزراوه
وهزارهتى پلانداغان / دهستهى نامارى ههريمى كوردستان
بۆزانيارى زياترپهيوهئدى بكه به :
ئيميل: contact@krso.gov.krd
سايتى ئهليكترونى : www.krso.gov.krd
تهلهفون : 07508963143

فەيسبوك: <https://www.facebook.com/krso.krd>