



حكومة إقليم كردستان  
وزارة التخطيط  
هيئة احصاء الاقليم

# أسعار المستهلك لإقليم كردستان لشهر آيار / 2015

قسم الارقام القياسية

حزيران / 2015

## تحليل معدلات التضخم

### 1- معدلات التضخم الشهرية

بلغ الرقم القياسي العام لاسعار المستهلك لشهر آيار / 2015 في الاقليم 151.1% مسجلا ارتفاعا بلغت نسبته 0.2% عن شهر نيسان الماضي ويرجع ذلك الى ارتفاع اسعار الاقسام السلعية التالية : الاغذية والمشروبات غير الكحولية ، السلع والخدمات المتنوعة وبنسب 0.7 % ، 1.5%

- الاقسام التي سجلت انخفاض اسعار الاقسام السلعية التالية : السكن ، المياه ، الكهرباء ، الغاز بنسبة 2.4% ، الملابس والاحذية ، النقل حيث بلغت نسب التغير الشهرية لها 0.5% ، 0.1% على التوالي .
- الاقسام التي لم يحدث فيها اي تغيير كانت المشروبات الكحولية و التبغ ، التجهيزات والمعدات المنزلية والصيانة ، الصحة ، الاتصالات ، الترفيه والثقافة ، التعليم ، المطاعم .

**2- معدلات التضخم السنوية**

بلغ الرقم القياسي العام لاسعار المستهلك لشهر آيار / 2015 في الاقليم 151.1% مسجلا ارتفاعا مع شهر آيار 2014 والذي كان يبلغ 145.6% ونسبة الارتفاع بلغت 3.8% .  
 وذلك بسبب ارتفاع الارقام القياسية للاقسام التالية :  
 السكن ، المياه ، الكهرباء، الغاز ونسبة 14.0% ، الصحة ، المطاعم ، الاغذية والمشروبات غير الكحولية ، الاتصالات ، السلع والخدمات المتنوعة ، التجهيزات والمعدات المنزلية، الترفيه والثقافة و بنسب 8.2%، 4.9%، 4.8%، 3.5% ، 2.8% ، 1.7% ، 0.5% على التوالي .

**3- معدلات التضخم بالمقارنة مع سنة 2007**

بلغ الرقم القياسي لاسعار المستهلك 151.1% في شهر آيار 2015 اي ان المستوى العام للاسعار ارتفع بنسبة 51.1% عما هو عليه في سنة 2007 .

الرقم القياسي لأسعار المستهلك لإقليم كردستان / آيار / 2015

#	Divisions	كانون الأول	تشرين الثاني	تشرين الأول	ايلول	اب	تموز	حزيران	ايار	نيسان	اذار	شباط	كانون الثاني	القسم / المجموعة الرئيسية / المجموعة الفرعية	س
		Dec	Nov	Oct	Sep	Aug	Jul	Jun	May	April	Mar	Feb	Jan		
		2015	2015	2015	2015	2015	2015	2015	2015	2015	2015	2015	2015		
01	Food and Non-Alcoholic Beverages								165.2	164.1	165.0	162.5	165.4	الاغذية والمشروبات غير الكحولية	01
011	Food								166.9	165.8	166.8	164.0	167.1	الاغذية	011
0111	Cereals and their products								121.9	122.5	123.4	119.4	119.7	الخبز والحبوب	0111
0112	Meats								161.9	160.6	161.6	160.4	156.3	اللحوم	0112
0113	Fish								131.5	132.2	131.9	129.3	131.1	الأسماك	0113
0114	Yogurt, Cheese and Eggs								118.7	117.3	121.7	122.6	124.0	اللبين والجبن والبيض	0114
0115	Oils and Fats								101.1	104.8	104.9	105.3	108.7	الزيوت والدهون	0115
0116	Fruits								216.4	210.4	209.8	208.1	202.8	الفواكه	0116
0117	Vegetables								197.0	196.0	196.9	190.0	207.4	الخضراوات	0117
0118	Sugar and Sugar Products								169.2	169.1	172.3	171.7	172.8	السكر والمنتجات السكرية	0118
0119	Other Food Products								149.2	149.2	148.4	149.5	148.1	منتجات الأغذية الأخرى	0119
012	Non-Alcoholic Beverages								132.9	132.9	132.9	132.7	132.2	المشروبات غير الكحولية	012
02	Alcoholic Beverages & Tobacco								125.5	125.5	125.5	125.5	125.5	المشروبات الكحولية و التبغ	02
03	Clothes and Footwear								145.1	145.9	147.0	147.8	149.0	الملابس والأحذية	03
031	Clothes								143.7	144.6	146.1	147.1	148.3	الملابس	031
0311	Cloth Fabrics								203.9	221.8	221.8	223.3	216.2	مواد الملابس	0311
0312	Sewing Clothes Services								162.7	163.3	163.4	163.4	163.3	خدمات خياطة الملابس	0312
0313	Men's Readymade Wear								132.9	133.9	134.2	134.3	136.7	ملابس رجالية جاهزة	0313
0314	Ladies' Readymade Wear								139.8	140.0	139.9	140.6	140.9	ملابس نسائية جاهزة	0314
0315	Children's Readymade Wear								176.4	176.8	182.0	183.3	184.1	ملابس اطفال جاهزة	0315
0316	Clothes Cleaning								149.3	149.3	149.3	148.3	148.3	تنظيف الملابس	0316
032	Footwear								148.6	148.6	149.2	149.2	150.2	الأحذية	032
04	Housing, Water, Electricity & LPG								97.1	99.5	110.8	117.9	117.8	السكن ، المياه ، الكهرباء، الغاز	04
0411	Rent								102.3	177.0	171.3	171.3	171.3	الاجل	0411
0412	House Maintenance and Services								141.5	141.5	142.7	141.5	140.7	صيانة وخدمات المسكن	0412
0413	Electricity and Water Supply								44.8	56.6	79.8	96.4	91.6	امدادات المياه والكهرباء	0413
0414	Fuels(Gasoline, kerosene and LPG)								114.9	109.3	120.2	121.2	128.8	الوقود (البنزين و النفط و الغاز )	0414
05	House Supplies , Appliances & Maintenance								128.9	128.9	127.3	127.0	125.6	التجهيزات والمعدات المنزلية والصيانة	05
051	Furniture and Equipment								128.2	128.2	129.7	129.5	125.2	الاثاث والتجهيزات	051
052	Home Appliances								130.1	130.1	125.5	125.1	126.4	الاجهزة المنزلية	052
06	Health								227.3	227.2	227.2	220.1	218.3	الصحة	06
07	Transportation								106.8	106.9	107.1	108.9	110.0	النقل	07
08	Communications								76.8	76.8	74.2	74.2	74.2	الاتصال	08
09	Recreation and Culture								94.4	94.4	94.0	94.0	93.9	الترفيه والثقافة	09
10	Education								249.2	249.2	249.2	260.7	261.4	التعليم	10
11	Restaurants								164.8	164.8	164.4	161.0	161.8	المطاعم	11
12	Misc. Services and Goods								161.4	159.0	158.4	157.8	159.0	السلع والخدمات المتنوعة	12
	General Index Number								151.1	150.7	149.8	149.4	150.4	الرقم القياسي العام	00

الرقم القياسي لاسعار المستهلك لمحافظة اربيل/ آيار / 2015

#	Divisions	كانون	تشرين	تشرين	اليلول	اب	تموز	حزيران	ايار	نيسان	اذار	شباط	كانون	القسم / المجموعة الرئيسية / المجموعة الفرعية	ت
		الاول	الثاني	الاول	الاول	الاول	الاول	الاول	الاول	الاول	الاول	الاول	الثاني		
		Dec	Nov	Oct	Sep	Aug	Jul	Jun	May	April	Mar	Feb	Jan		
		2015	2015	2015	2015	2015	2015	2015	2015	2015	2015	2015	2015		
01	Food and Non-Alcoholic Beverages								174.6	176.9	178.4	178.6	178.8	الاغذية والمشروبات غير الكحولية	01
011	Food								176.3	178.7	180.3	180.5	180.7	الاغذية	011
0111	Cereals and their products								121.0	122.4	123.4	123.4	124.5	الخبز والحبوب	0111
0112	Meats								153.0	153.0	154.3	154.3	142.8	اللحوم	0112
0113	Fish								140.4	140.4	140.4	140.4	140.4	الاسماك	0113
0114	Yogurt, Cheese and Eggs								123.9	121.7	129.8	131.3	131.0	اللبن والجبن والبيض	0114
0115	Oils and Fats								110.2	113.6	113.6	113.6	113.6	الزيوت والدعون	0115
0116	Fruits								256.4	250.9	252.0	253.8	247.7	الفواكه	0116
0117	Vegetables								195.2	206.3	207.4	206.8	218.3	الخضراوات	0117
0118	Sugar and Sugar Products								204.3	204.3	207.5	207.5	207.5	السكر والمنتجات السكرية	0118
0119	Other Food Products								200.2	200.2	198.3	198.3	198.3	منتجات الاغذية الاخرى	0119
012	Non-Alcoholic Beverages								138.1	138.1	138.0	138.0	138.0	المشروبات غير الكحولية	012
02	Alcoholic beverages & Tobacco								131.2	131.2	131.2	131.2	131.2	المشروبات الكحولية و التبغ	02
03	Clothes and Footwear								165.7	166.4	166.4	166.4	166.6	الملابس والاحذية	03
031	Clothes								168.0	168.8	168.8	168.8	169.0	الملابس	031
0311	Cloth Fabrics								263.8	312.4	312.4	312.4	312.4	مواد الملابس	0311
0312	Sewing Clothes Services								193.6	193.6	193.6	193.6	193.6	خدمات خياطة الملابس	0312
0313	Men's Readymade Wear								166.6	166.6	166.6	166.6	167.3	ملابس رجالية جاهزة	0313
0314	Ladies' Readymade Wear								148.9	148.9	148.9	148.9	148.9	ملابس نسائية جاهزة	0314
0315	Children's Readymade Wear								185.4	185.4	185.4	185.4	185.4	ملابس اطفال جاهزة	0315
0316	Clothes Cleaning								179.0	179.0	179.0	179.0	179.0	تنظيف الملابس	0316
032	Footwear								153.1	153.1	153.1	153.1	153.1	الاحذية	032
04	Housing, Water , Electricity & LPG								102.1	102.1	111.1	131.0	136.1	السكن ، المياه ، الكهرباء، الغاز	04
0411	Rent								221.8	221.8	221.5	221.5	221.5	الاجار	0411
0412	House Maintenance and Services								175.1	175.1	175.1	175.1	175.1	صيانة وخدمات المسكن	0412
0413	Electricity and Water Supply								44.4	44.4	50.0	94.4	94.4	امدادات المياه والكهرباء	0413
0414	Fuels(Gasoline, kerosene and LPG)								115.6	115.6	140.9	142.2	162.2	الوقود ( البنزين و التلظ و الغاز )	0414
05	House Supplies , Appliances & Maintenance								139.0	139.0	134.8	134.8	129.0	التجهيزات والمعدات المنزلية والصيانة	05
051	Furniture & Equipment								137.9	137.9	137.9	137.9	126.7	الاثاث والتجهيزات	051
052	Home Appliances								140.2	140.2	131.5	131.5	131.5	الاجهزة المنزلية	052
06	Health								253.8	253.8	253.8	253.8	253.8	الصحة	06
07	Transportation								86.7	87.0	87.0	86.7	86.7	النقل	07
08	Communications								75.6	75.6	75.6	75.6	75.6	الاتصال	08
09	Recreation and Culture								97.5	97.5	97.5	97.5	97.5	الترفيه والثقافة	09
10	Education								307.1	307.1	307.1	338.5	338.5	التعليم	10
11	Restaurants								191.2	191.2	191.2	191.2	191.2	المطاعم	11
12	Misc. Services and Goods								162.6	161.0	163.4	163.3	163.3	السلع والخدمات المتنوعة	12
	General Index Number								164.0	164.6	164.5	166.0	165.2	الرقم القياسي العام	00

## الرقم القياسي لأسعار المستهلك لمحافظة السليمانية / آيار / 2015

#	Divisions	كانون الأول	تشرين الثاني	تشرين الأول	يلول	أب	تموز	حزيران	آيار	نيسان	آذار	شباط	كانون الثاني	القسم / المجموعة الرئيسية / المجموعة الفرعية	ن
		Dec	Nov	Oct	Sep	Aug	Jul	Jun	May	April	Mar	Feb	Jan		
		2015	2015	2015	2015	2015	2015	2015	2015	2015	2015	2015	2015		
01	Food and Non-Alcoholic Beverages								150.7	148.5	149.9	143.9	148.1	الأغذية والمشروبات غير الكحولية	01
011	Food								152.1	149.7	151.2	144.8	149.4	الأغذية	011
0111	Cereals and their products								115.2	115.2	116.3	106.4	106.2	الخبز والحبوب	0111
0112	Meats								163.0	163.0	161.7	161.7	160.9	اللحوم	0112
0113	Fish								124.3	124.3	124.3	116.7	119.9	الأسماك	0113
0114	Yogurt, Cheese and Eggs								112.2	112.2	113.2	113.2	115.8	اللبن والجبن والبيض	0114
0115	Oils and Fats								79.4	79.4	79.9	81.2	90.0	الزيوت والدهون	0115
0116	Fruits								177.2	174.7	174.7	173.8	164.1	الفواكه	0116
0117	Vegetables								185.5	177.3	182.9	164.0	188.0	الخضراوات	0117
0118	Sugar and Sugar Products								125.1	124.8	129.5	127.7	130.4	السكر والمنتجات السكرية	0118
0119	Other Food Products								117.1	117.1	116.9	116.9	113.7	منتجات الأغذية الأخرى	0119
012	Non-Alcoholic Beverages								130.3	130.3	130.3	130.3	129.3	المشروبات غير الكحولية	012
02	Alcoholic beverages & Tobacco								124.6	124.6	124.6	124.6	124.6	المشروبات الكحولية والتبغ	02
03	Clothes and Footwear								130.9	130.9	133.6	133.8	135.2	الملابس والأحذية	03
031	Clothes								125.5	125.5	129.1	129.5	130.5	الملابس	031
0311	Cloth Fabrics								170.8	170.8	170.8	170.8	154.6	مواد الملابس	0311
0312	Sewing Clothes Services								149.4	149.4	149.5	149.5	148.7	خدمات خياطة الملابس	0312
0313	Men's Readymade Wear								108.9	108.9	109.5	109.4	112.4	ملابس رجالية جاهزة	0313
0314	Ladies' Readymade Wear								132.1	132.1	131.8	131.8	131.5	ملابس نسائية جاهزة	0314
0315	Children's Readymade Wear								163.8	163.8	175.9	174.0	174.5	ملابس أطفال جاهزة	0315
0316	Clothes Cleaning								139.2	139.2	139.2	136.8	136.8	تنظيف الملابس	0316
032	Footwear								150.3	150.3	151.6	151.6	154.1	الأحذية	032
04	Housing, Water, Electricity & LPG								98.8	97.7	111.6	110.6	110.1	السكن ، المياه ، الكهرباء ، الغاز	04
0411	Rent								160.5	160.5	147.4	47.4 <sup>1</sup>	147.4	الإيجار	0411
0412	House Maintenance and Services								131.8	131.8	134.7	131.8	130.1	صيانة وخدمات المسكن	0412
0413	Electricity and Water Supply								48.2	57.4	93.5	93.5	93.5	إمدادات المياه والكهرباء	0413
0414	Fuels(gasoline, kerosene and LPG)								106.2	93.0	96.7	97.5	97.5	الوقود (البنزين و النفط و الغاز )	0414
05	House Supplies , Appliances & Maintenance								119.5	119.5	117.4	116.7	118.3	التجهيزات والمعدات المنزلية والصيانة	05
051	Furniture & Equipment								115.4	115.4	115.2	114.8	114.4	الأثاث والتجهيزات	051
052	Home Appliances								124.4	124.4	120.7	119.8	122.8	الأجهزة المنزلية	052
06	Health								237.8	237.8	237.7	221.0	217.1	الصحة	06
07	Transportation								130.0	130.0	130.0	133.3	136.1	النقل	07
08	Communications								67.2	67.2	67.1	67.1	67.1	الاتصال	08
09	Recreation and Culture								88.9	88.9	88.0	87.9	87.8	الترفيه والثقافة	09
10	Education								216.6	216.6	216.6	216.6	218.1	التعليم	10
11	Restaurants								160.1	160.1	159.3	151.4	153.2	المطاعم	11
12	Misc. Services and Goods								157.6	153.7	152.7	150.2	153.7	السلع والخدمات المتنوعة	12
	General Index Number								141.6	141.0	138.4	136.1	138.0	الرقم القياسي العام	00

الرقم القياسي لاسعار المستهلك لمحافظة دهوك / آيار / 2015

#	Divisions	كانون الاول	تشرين الثاني	تشرين الاول	ايلول	اب	تموز	حزيران	ايار	نيسان	اذار	شباط	كانون الثاني	القسم / المجموعة الرئيسية / المجموعه الفرعية	س
		Dec 2015	Nov 2015	Oct 2015	Sep 2015	Aug 2015	Jul 2015	Jun 2015	May 2015	April 2015	Mar 2015	Feb 2015	Jan 2015		
01	Food and Non-Alcoholic Beverages								178.3	173.4	172.3	171.7	176.8	الأغذية والمشروبات غير الكحولية	01
011	Food								180.8	175.7	174.5	174.0	179.3	الأغذية	011
0111	Cereals and their products								137.4	137.8	138.1	138.8	139.0	الخبز والحبوب	0111
0112	Meats								175.7	169.0	174.6	168.4	171.1	اللحوم	0112
0113	Fish								130.7	133.7	132.2	135.3	137.8	الأسماك	0113
0114	Yogurt, Cheese and Eggs								122.8	120.0	124.8	126.4	128.5	اللبن والجبن والبيض	0114
0115	Oils and Fats								129.1	141.0	140.7	139.8	138.5	الزيوت والدهون	0115
0116	Fruits								225.2	211.4	206.7	197.0	202.4	الفواكه	0116
0117	Vegetables								223.8	216.1	206.8	213.3	228.0	الخضراوات	0117
0118	Sugar and Sugar Products								197.5	197.5	197.6	197.9	197.9	السكر والمنتجات السكرية	0118
0119	Other Food Products								124.0	124.0	124.0	129.3	129.3	منتجات الأغذية الأخرى	0119
012	Non-Alcoholic Beverages								129.0	129.0	129.0	128.1	128.1	المشروبات غير الكحولية	012
02	Alcoholic beverages & Tobacco								117.1	117.1	117.1	117.1	117.1	المشروبات الكحولية و التبغ	02
03	Clothes and Footwear								137.6	140.1	140.1	143.3	145.9	الملابس والأحذية	03
031	Clothes								137.7	140.6	140.6	144.4	147.5	الملابس	031
0311	Cloth Fabrics								165.1	164.9	164.9	172.0	171.0	مواد الملابس	0311
0312	Sewing Clothes Services								134.9	137.9	137.9	137.9	139.1	خدمات خياطة الملابس	0312
0313	Men's Readymade Wear								122.1	127.0	127.0	127.5	131.8	ملابس رجالية جاهزة	0313
0314	Ladies' Readymade Wear								139.4	140.4	140.4	143.8	146.1	ملابس نسائية جاهزة	0314
0315	Children's Readymade Wear								186.4	188.2	188.2	198.6	201.6	ملابس اطفال جاهزة	0315
0316	Clothes Cleaning								117.1	117.1	117.1	117.1	117.1	تنظيف الملابس	0316
032	Footwear								137.1	137.1	137.1	137.4	137.1	الأحذية	032
04	Housing, Water, Electricity & LPG								84.5	98.4	108.6	109.3	101.0	السكن ، المياه ، الكهرباء ، الغاز	04
0411	Rent								130.8	130.8	130.9	130.9	130.9	الايجار	0411
0412	House Maintenance and Services								101.2	101.2	101.2	101.2	101.2	صيانة وخدمات المسكن	0412
0413	Electricity and Water Supply								38.2	76.5	104.7	105.9	82.4	امدادات المياه والكهرباء	0413
0414	Fuels(gasoline, kerosene and LPG)								131.6	131.6	131.6	132.5	133.3	الوقود ( البنزين و التلظ و الغاز )	0414
05	House Supplies , Appliances & Maintenance								130.2	130.2	134.3	134.3	134.5	التجهيزات والمعدات المنزلية والصحة	05
051	Furniture &Equipment								137.2	137.2	144.9	144.9	144.9	الأثاث والتجهيزات	051
052	Home Appliances								123.9	123.9	124.5	124.5	124.8	الاجهزة المنزلية	052
06	Health								158.5	158.0	158.0	158.0	157.3	الصحة	06
07	Transportation								95.2	95.2	95.8	98.6	98.1	النقل	07
08	Communications								98.8	98.8	86.4	86.4	86.4	الاتصال	08
09	Recreation and Culture								100.0	100.0	100.2	100.2	100.2	الترفيه والثقافة	09
10	Education								212.7	212.7	212.7	212.7	212.7	التعليم	10
11	Restaurants								127.1	127.1	126.8	126.8	126.8	المطاعم	11
12	Misc. Services and Goods								167.1	166.3	161.0	163.8	162.2	السلع والخدمات المتنوعة	12
	General Index Number								147.3	146.2	146.9	147.1	149.0	الرقم القياسي العام	00

## معدل التغير الشهري لإقليم كردستان / نيسان - آيار 2015

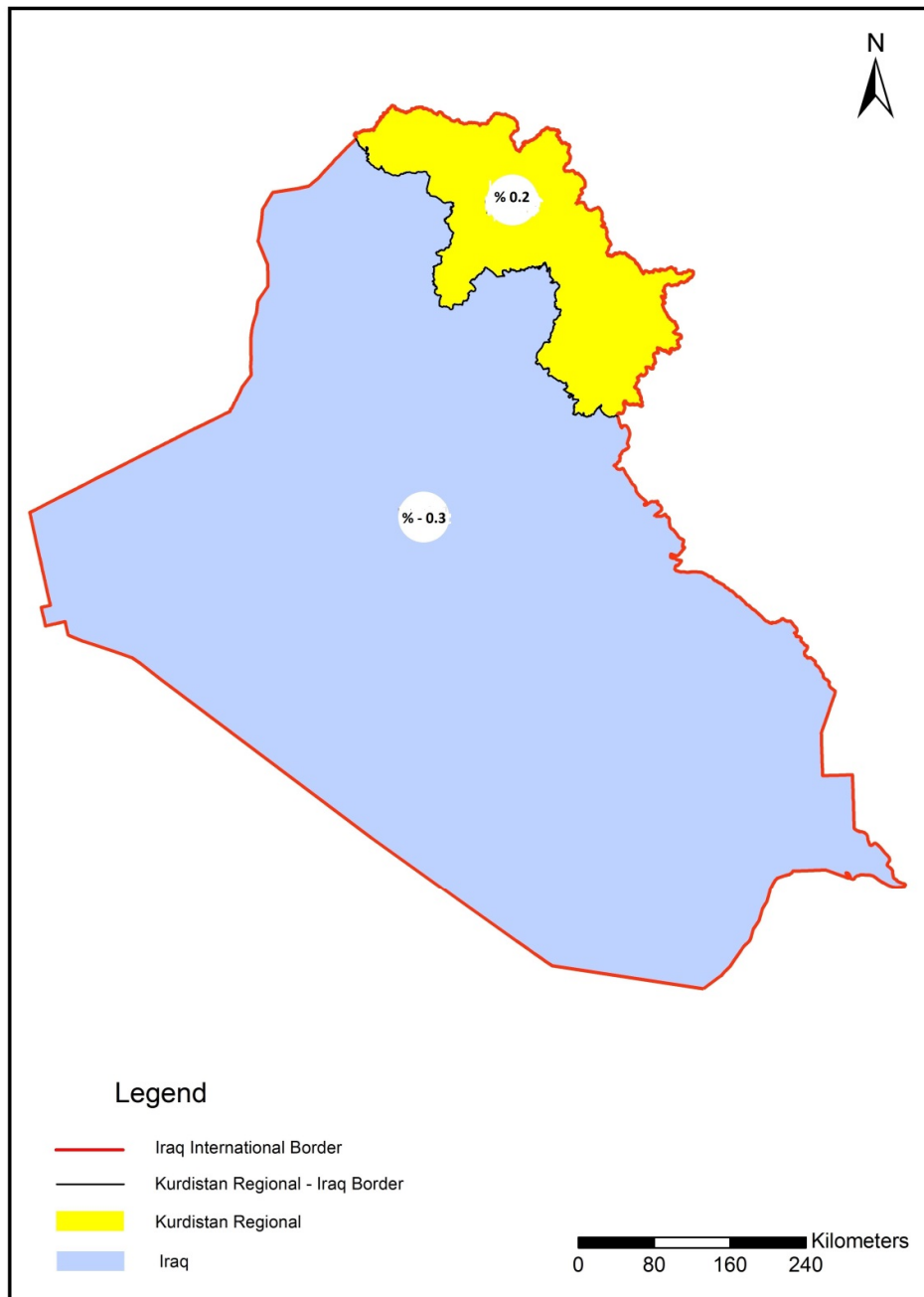
#	Divisions	معدل التغير الشهري %	حزيران	ايار	معدل التغير الشهري %	ايار	نيسان	معدل التغير الشهري %	اذار	معدل التغير الشهري %	اذار	شباط	معدل التغير الشهري %	شباط	كانون الاول	معدل التغير الشهري %	كانون الثاني	كانون الاول	القسم / المجموعة الرئيسية / المجموعة الفرعية	ت
			June	May		May	April		Mar		Feb	Jan		Jan	Dec					
			2015	2015		2015	2015		2015		2015	2015		2015	2015					
			2015	2015		2015	2015		2015		2015	2015		2015	2015					
01	Food and Non-Alcoholic Beverages	0.7			165.2	164.1	-0.6	164.1	165.0	1.6	165.0	162.5	-1.8	162.5	165.4	-3.0	165.4	170.5	الاغذية والمشروبات غير الكحولية	01
02	Alcoholic Beverages & Tobacco	0.0			125.5	125.5	0.0	125.5	125.5	0.0	125.5	125.5	0.0	125.5	125.5	0.0	125.5	125.5	المشروبات الكحولية و التبغ	02
03	Clothes and Footwear	-0.5			145.1	145.9	-0.8	145.9	147.0	-0.5	147.0	147.8	-0.8	147.8	149.0	-1.2	149.0	150.8	الملابس والاحذية	03
04	Housing, Water ,Electricity & LPG	-2.4			97.1	99.5	-10.2	99.5	110.8	-6.0	110.8	117.9	0.1	117.9	117.8	5.2	117.8	112.0	السكن ، المياه ، الكهرباء ، الغاز	04
05	House Supplies , Appliances & Maintenance	0.0			128.9	128.9	1.2	128.9	127.3	0.3	127.3	127.0	1.1	127.0	125.6	-1.0	125.6	126.9	التجهيزات والمعدات المنزلية والصيانة	05
06	Health	0.0			227.3	227.2	0.0	227.2	227.2	3.2	227.2	220.1	0.8	220.1	218.3	0.0	218.3	218.3	الصحة	06
07	Transportation	-0.1			106.8	106.9	-0.1	106.9	107.1	-1.7	107.1	108.9	-1.0	108.9	110.0	-3.5	110.0	114.1	النقل	07
08	Communications	0.0			76.8	76.8	3.5	76.8	74.2	0.0	74.2	74.2	0.0	74.2	74.2	0.0	74.2	74.2	الاتصال	08
09	Recreation and Culture	0.0			94.4	94.4	0.4	94.4	94.0	0.0	94.0	94.0	0.1	94.0	93.9	0.0	93.9	94.0	الترفيه والثقافة	09
10	Education	0.0			249.2	249.2	0.0	249.2	249.2	-4.4	249.2	260.7	-0.2	260.7	261.4	0.0	261.4	261.4	التعليم	10
11	Restaurants	0.0			164.8	164.8	0.2	164.8	164.4	2.1	164.4	161.0	-0.5	161.0	161.8	0.0	161.8	161.8	المطاعم	11
12	Misc. services and Goods	1.5			161.4	159.0	0.4	159.0	158.4	0.3	158.4	157.9	-0.7	157.8	159.0	3.4	159.0	153.8	السلع والخدمات المتنوعة	12
0.00	General Index Number	0.2			151.1	150.7	0.7	150.7	149.8	0.2	149.8	149.4	-0.6	149.4	150.4	-1.2	150.4	152.1	الرقم القياسي العام	00



## معدل التغير السنوي لإقليم كردستان / آيار / 2015-2014

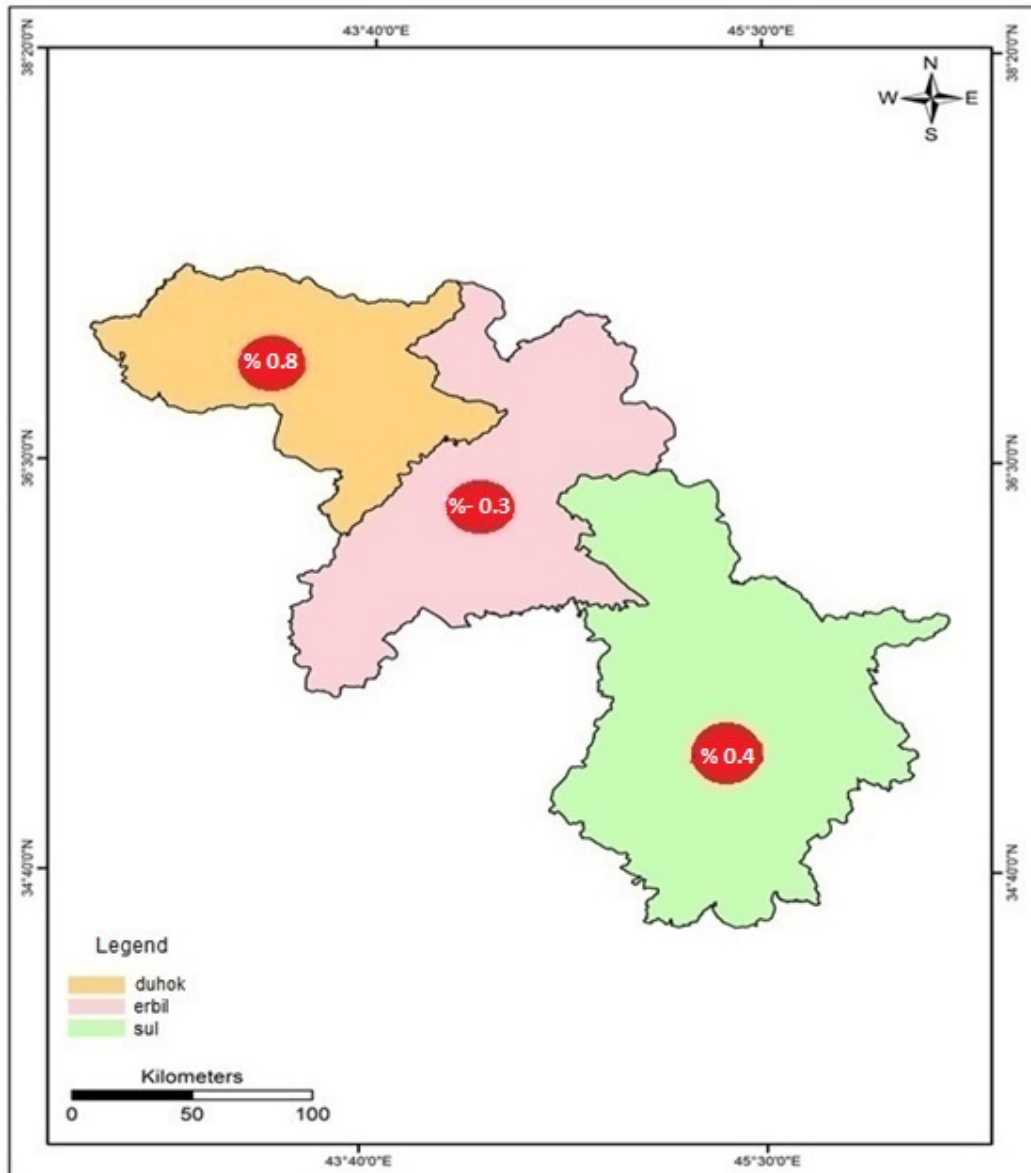
#	Divisions	معدل التغير السنوي %	حزيران	حزيران	معدل التغير السنوي %	ايار	ايار	معدل التغير السنوي %	نيسان	نيسان	معدل التغير السنوي %	اذار	اذار	معدل التغير السنوي %	شباط	شباط	معدل التغير السنوي %	كانون الثاني	كانون الثاني	القسم / المجموعة الرئيسية / المجموعة الفرعية	ت		
			June	June		May	May		April	April		Mar	Mar		Feb	Feb		Jan	Jan				
			2015	2014		2015	2014		2015	2014		2015	2014		2015	2014		2015	2014			2015	2014
01	Food and Non-Alcoholic Beverages		4.8		165.2	157.7	-1.7	164.1	167.0	-2.7	165.0	169.7	-3.2	162.5	167.9	-3.7	165.4	171.7	الإغذية والمشروبات غير الكحولية	01			
02	Alcoholic Beverages & Tobacco		0.0		125.5	125.5	1.8	125.5	123.3	1.6	125.5	123.5	1.6	125.5	123.5	1.6	125.5	123.5	المشروبات الكحولية و التبغ	02			
03	Clothes and Footwear		-2.8		145.1	149.4	-0.3	145.9	146.3	0.9	147.0	145.7	1.3	147.8	145.9	1.3	149.0	147.1	الملابس والاحذية	03			
04	Housing, Water, Electricity & LPG		14.0		97.1	85.2	12.4	99.5	88.5	13.0	110.8	98.1	12.1	117.9	105.2	11.4	117.8	105.7	السكن ، المياه ، الكهرباء ، الغاز	04			
05	House Supplies , Appliances & Maintenance		1.7		128.9	126.8	1.7	128.9	126.8	0.5	127.3	126.7	-4.7	127.0	133.2	-5.7	125.6	133.3	التجهيزات والمعدات المنزلية والصيانة	05			
06	Health		8.2		227.3	210.2	8.3	227.2	209.9	8.3	227.2	209.8	4.9	220.1	209.8	4.0	218.3	209.8	الصحة				
07	Transportation		-2.5		106.8	109.5	-2.3	106.9	109.5	-2.3	107.1	109.5	-0.4	108.9	109.4	0.6	110.0	109.4	النقل	07			
08	Communications		3.5		76.8	74.2	3.5	76.8	74.2	0.1	74.2	74.2	0.1	74.2	74.2	-0.1	74.2	74.3	الاتصال	08			
09	Recreation and Culture		0.5		94.4	93.9	0.3	94.4	94.0	0.0	94.0	94.0	0.0	94.0	94.0	-0.1	93.9	94.0	الترفيه والثقافة	09			
10	Education		-3.6		249.2	258.4	-3.6	249.2	258.6	-3.6	249.2	258.6	0.8	260.7	258.6	1.1	261.4	258.6	التعليم	10			
11	Restaurants		4.9		164.8	157.1	4.9	164.8	157.1	4.6	164.4	157.1	3.5	161.0	155.5	4.0	161.8	155.5	المطاعم	11			
12	Misc. services and Goods		2.8		161.4	157.1	0.8	159.0	157.8	-1.0	158.4	160.0	-1.3	157.8	160.0	2.5	159.0	155.1	السلع والخدمات المتنوعة	12			
	General Index Number		3.8		151.1	145.6	2.2	150.7	147.6	1.1	149.8	148.2	0.0	149.4	149.4	0.0	150.4	150.4	الرقم القياسي العام	00			

معدل التضخم لاقليم كردستان والعراق لشهر آيار / 2015

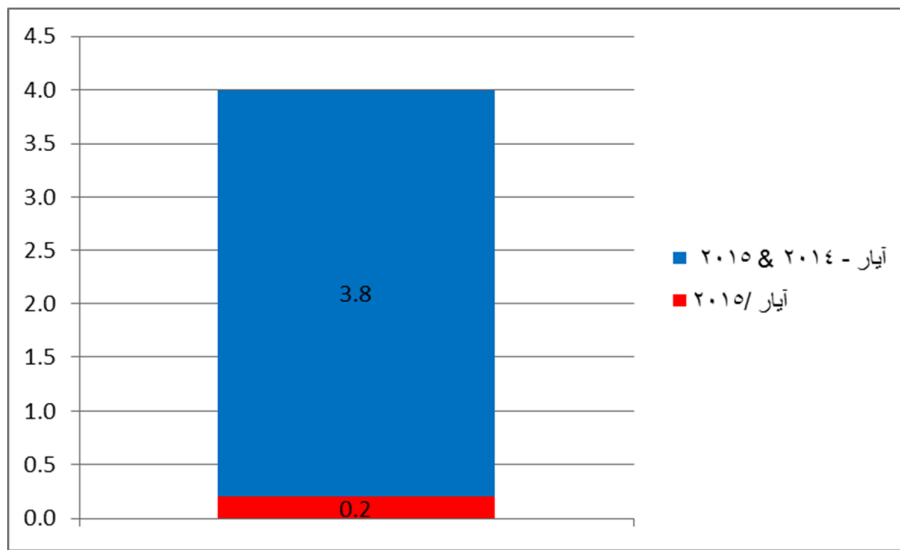


لم تحتسب ارقام قياسية لمحافظات الانبار ونيوى وصلاح الدين بسبب الاوضاع الراهنة فيها لهذا فان التضخم الشهري حسب ل 15 محافظة عراقية فقط .

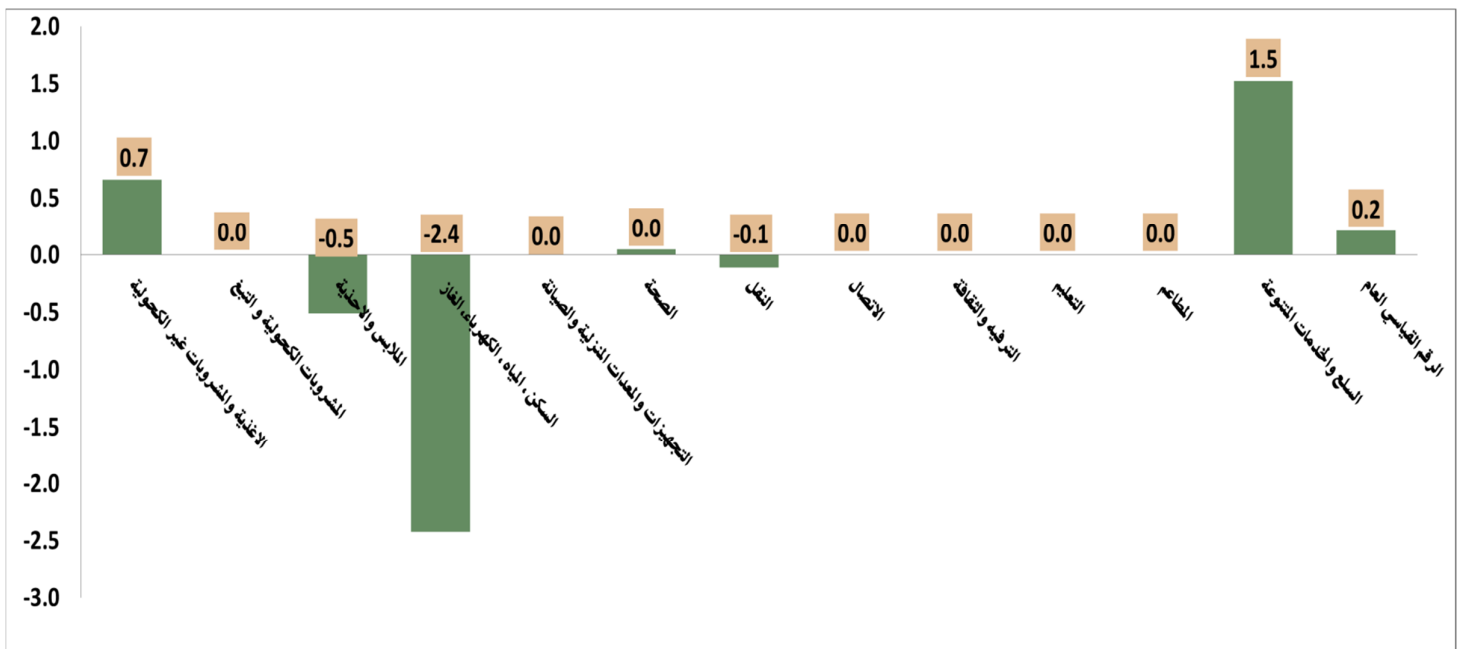
معدل التضخم لمحافظة اقليم كردستان لشهر آيار / 2015



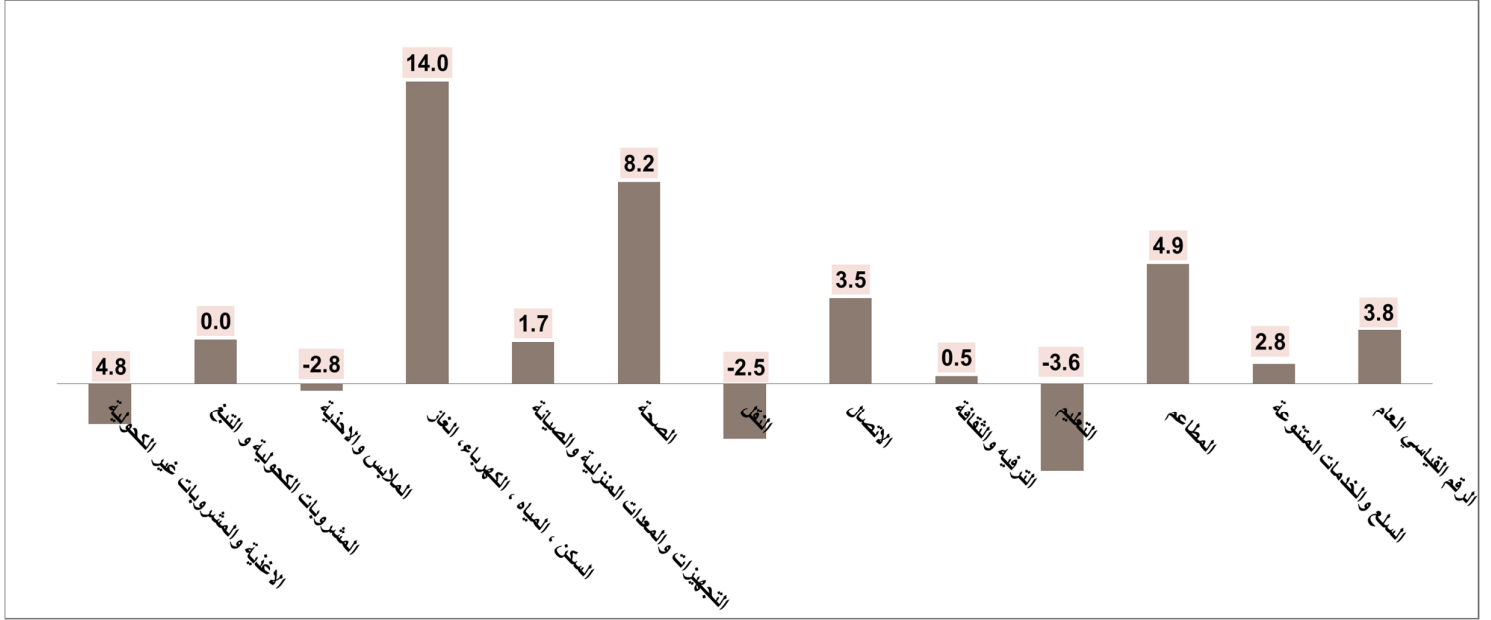
معدل التضخم لاقليم كردستان



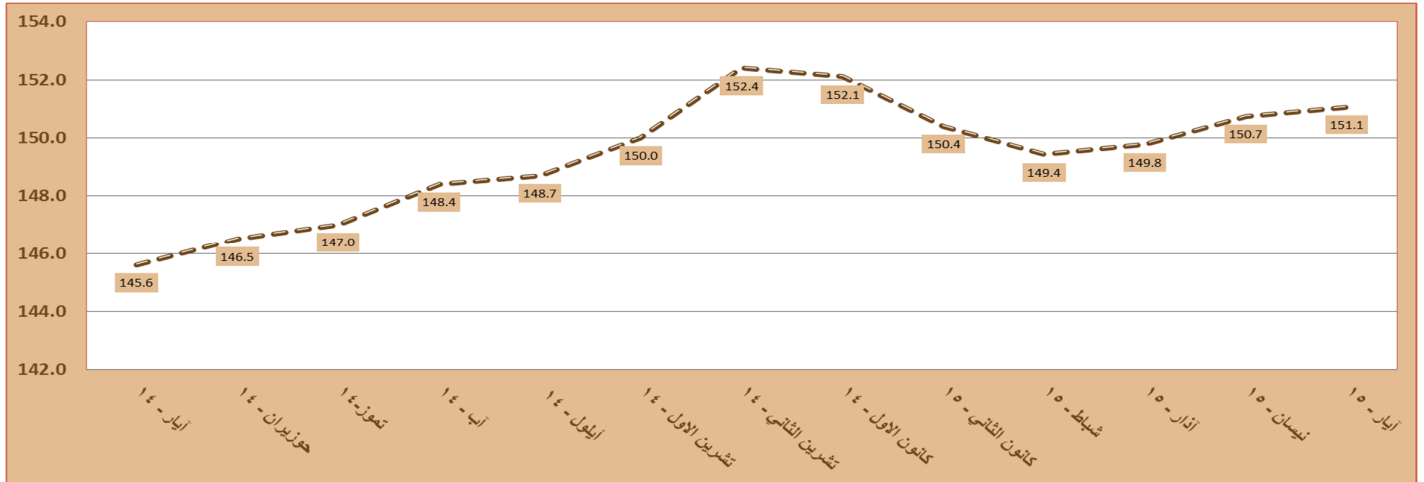
معدل التضخم لاقليم كردستان لشهر آيار / 2015



معدل التضخم لإقليم كردستان لشهر آيار / 2014 و 2015



الرقم القياسي لإقليم كردستان لشهر آيار 2014 و 2015 حسب الشهور



حقوق النشر محفوظة

وزارة التخطيط / هيئة إحصاء الإقليم

للمزيد من المعلومات :

الصفحة الإلكترونية : [Contact@krso.net](mailto:Contact@krso.net)

البريد الإلكتروني : [www.krso.net](http://www.krso.net)

هاتف : 00964 (0)66 255 91 70